



AUTÓGRAFO 2077/2025

REFERENTE: PROJETO DE LEI Nº 1.609, de 29 de agosto de 2025.

Dispõe sobre o Plano Plurianual para o Quadriênio de 2026/2029 e dá outras providências.

Os vereadores da Câmara Municipal de Monte Azul Paulista, Estado de São Paulo, aprovaram o seguinte Projeto de Lei:

ARTIGO 1º - Esta lei institui o Plano Plurianual para o quadriênio 2026/2029, em cumprimento ao disposto no art. 165, §1º da Constituição Federal, estabelecendo para o período os programas com seus respectivos objetivos, indicadores de custo e metas da administração municipal, para as despesas de capital e outras delas decorrentes e para as relativas aos programas de duração continuada, na forma de anexos, que fazem parte integrante desta lei.

§ 1º - Os anexos III ao V que compõem o Plano Plurianual, são estruturados em programas, justificativas, objetivos, ações, produtos, unidades de medidas, metas e valores.

§ 2º - Para fins desta lei, considera-se:

- I – Programas: o instrumento de organização da ação governamental visando à concretização dos objetivos pretendidos;
- II – Indicadores: unidade de medida que verifica quando do resultado alcançado;
- III – Justificativas: a identificação da realidade existente, de forma a permitir a caracterização e a mensuração os problemas e necessidades;
- IV – Objetivos: os resultados que se pretende alcançar com a realização das ações governamentais;
- V – Ações: o conjunto de procedimentos e trabalhos governamentais com vistas a execução do programa;
- VI – Produtos: os bens e serviços produzidos em cada ação governamental na execução do programa;
- VII – Metas: os objetivos quantitativos em termos de produtos e resultados a alcançar.

ARTIGO 2º - Os programas a que se refere o art. 1º definidos a partir das diretrizes gerais fixadas pela Portaria nº 42, do Ministério do Planejamento, Orçamento e Gestão, de 14 de abril de 1999, constitui o elo básico de integração entre os objetivos do Plano Plurianual, as prioridades e metas fixadas na Lei de Diretrizes Orçamentárias e a programação estabelecida no Orçamento Anual, correspondentes aos exercícios abrangidos pelo período do Plano.

ARTIGO 3º - A exclusão de programas e ações constantes desta lei, bem como a inclusão de novos programas e ações, serão propostos pelo Poder Executivo através de projeto de lei específico.



ARTIGO 4º - A inclusão, exclusão ou alteração de ações orçamentárias e de suas metas que envolvam recursos do orçamento municipal seguirá as diretrizes da lei orçamentária anual.

ARTIGO 5º - Fica o Poder Executivo autorizado a alterar indicadores de programas e a incluir, excluir ou alterar ações e suas respectivas metas, sempre que tais modificações não requeiram mudança no orçamento do Município.

ARTIGO 6º - O Poder Executivo poderá alterar as metas fiscais estabelecidas, a fim de compatibilizar a despesa orçada com a receita estimada em cada exercício, de forma a assegurar o permanente equilíbrio das contas públicas a conjuntura do momento.

ARTIGO 7º - As prioridades da Administração Municipal em cada exercício serão expressas na Lei de Diretrizes Orçamentárias e extraídas dos anexos desta lei.

ARTIGO 8º - Nenhum investimento cuja execução ultrapasse um exercício financeiro poderá ser iniciado sem prévia inclusão no Plano Plurianual, ou sem lei que autorize sua inclusão.

ARTIGO 9º - Para efeito de compatibilização das peças do planejamento, fica a Lei Municipal nº 2.751/2025, e seus anexos, que dispõe das Diretrizes Orçamentárias para o Exercício de 2026, atualizados conforme trás os anexos desta lei no exercício correspondente.

ARTIGO 10º - O Poder Executivo realizará atualização dos programas e metas constantes desta lei ou de suas alterações, quando da elaboração de suas propostas de diretrizes orçamentárias, orientando o estabelecimento de prioridades e metas para o exercício subsequente.

ARTIGO 11º - Esta Lei entrará em vigor na data de sua publicação.

Monte Azul Paulista, 02 de dezembro de 2025.


WILSON RODRIGUES
Presidente



MÓISES ANT. TEIXEIRA
1º Secretário


LUCAS PIN R. DE CASTRO
2º Secretário



CÂMARA MUNICIPAL DE MONTE AZUL PAULISTA
 "Palácio 8 de Março"
 Rua Cel João Manoel, 90 – 14730-000 – Fone: 17 3361-1254
 CNPJ: 54.163.167/0001-00 - www.camaramonteazul.sp.gov.br

PREFEITURA MUNICIPAL DE MONTE AZUL PAULISTA



52.942.350/0001-87

ANEXO 1 - PLANEJAMENTO ORÇAMENTÁRIO - PPA

FONTES DE FINANCIAMENTO DOS PROGRAMAS GOVERNAMENTAIS (CONSOLIDADO)

PPA Ciclo: 2026 à 2029

RECEITA	2026	2027	2028	2029
1000.00.0.0.00.00 RECEITAS CORRENTES	145.890.000,00	152.350.000,00	160.253.000,00	167.582.000,00
1100.00.0.0.00.00 IMPOSTOS, TAXAS E CONTRIBUIÇÕES DE MELHORIA	26.847.000,00	26.931.000,00	27.703.000,00	28.098.000,00
1110.00.0.0.00.00 IMPOSTOS	26.261.000,00	26.309.000,00	27.047.000,00	28.005.000,00
1112.00.0.0.00.00 IMPOSTOS SOBRE O PATRIMÔNIO	11.713.000,00	11.848.000,00	12.405.000,00	12.928.000,00
1112.50.0.0.00.00 IMPOSTO SOBRE A PROPRIEDADE PREDIAL E TERRITORIAL URBANA	7.483.000,00	7.943.000,00	8.282.000,00	8.597.000,00
1112.50.0.1.00.00 IPTU - PRINCIPAL	6.013.000,00	6.374.000,00	6.625.000,00	6.857.000,00
1112.50.0.3.00.00 IPTU - DIVIDA ATIVA	980.000,00	1.039.000,00	1.097.000,00	1.152.000,00
1112.50.0.4.00.00 IPTU - DIVIDA ATIVA MULTAS JUROS	500.000,00	530.000,00	560.000,00	588.000,00
1112.53.0.0.00.00 ITBI-"INTER VIVOS"	4.220.000,00	3.906.000,00	4.123.000,00	4.391.000,00
1112.53.0.1.00.00 ITBI-"INTER VIVOS"-PRINCIPAL	4.216.000,00	3.900.000,00	4.115.000,00	4.321.000,00
1112.53.0.3.00.00 ITBI-"INTER VIVOS"- DIVIDA ATIVA	2.000,00	3.000,00	4.000,00	5.000,00
1112.53.0.4.00.00 ITBI-"INTER VIVOS"- DIVIDA ATIVA MULTAS JUROS	2.000,00	3.000,00	4.000,00	5.000,00
1113.00.0.0.00.00 IMPOSTOS SOBRE A RENDA E PROVENTOS DE QUALQUER NATUREZA	4.621.000,00	4.830.000,00	4.997.000,00	5.147.000,00
1113.03.0.0.00.00 IMPOSTO SOBRE A RENDA - RETIDO NA FONTE	4.621.000,00	4.830.000,00	4.997.000,00	5.147.000,00
1113.05.1.0.00.00 IMPOSTO SOBRE A RENDA - RETIDO NA FONTE - TRABALHO	4.121.000,00	4.300.000,00	4.437.000,00	4.559.000,00
1113.03.1.1.00.00 IRRF - TRABALHO-PRINCIPAL	4.121.000,00	4.300.000,00	4.437.000,00	4.559.000,00
1113.03.4.0.00.00 IRRF - OUTROS RENDIMENTOS	500.000,00	530.000,00	560.000,00	588.000,00
1113.03.4.1.00.00 IRRF - OUTROS RENDIMENTOS-PRINCIPAL	500.000,00	530.000,00	560.000,00	588.000,00
1114.00.0.0.00.00 IMPOSTO PRODUÇÃO CIRCULAÇÃO MERCADORIAS SERVIÇOS	9.927.000,00	9.330.000,00	9.645.000,00	9.930.000,00
1114.51.0.0.00.00 IMPOSTOS SOBRE SERVIÇOS	9.927.000,00	9.330.000,00	9.645.000,00	9.930.000,00
1114.51.1.0.00.00 IMPOSTO SOBRE SERVIÇOS DE QUALQUER NATUREZA - ISSQN	9.927.000,00	9.330.000,00	9.645.000,00	9.930.000,00
1114.51.1.1.00.00 ISSQN - PRINCIPAL	9.807.000,00	9.202.000,00	9.509.000,00	9.786.000,00
1114.51.1.3.00.00 ISSQN - DIVIDA ATIVA	80.000,00	85.000,00	90.000,00	95.000,00
1114.51.1.4.00.00 ISSQN - DIVIDA ATIVA MULTAS JUROS	40.000,00	43.000,00	46.000,00	49.000,00
1120.00.0.0.00.00 TAXAS	536.000,00	569.000,00	600.000,00	634.000,00
1122.00.0.0.00.00 TAXAS PELA PRESTAÇÃO DE SERVIÇOS	536.000,00	569.000,00	600.000,00	634.000,00
1122.01.0.0.00.00 TAXAS PELA PRESTAÇÃO DE SERVIÇOS EM GERAL	536.000,00	569.000,00	600.000,00	634.000,00
1122.01.0.1.00.00 TAXAS PELA PRESTAÇÃO DE SERVIÇOS EM GERAL - PRINCIPAL	536.000,00	569.000,00	600.000,00	634.000,00
1130.00.0.0.00.00 CONTRIBUIÇÃO DE MELHORIA	50.000,00	53.000,00	56.000,00	59.000,00
1131.00.0.0.00.00 CONTRIBUIÇÃO DE MELHORIA	50.000,00	53.000,00	56.000,00	59.000,00
1131.95.0.0.00.00 OUTRAS CONTRIBUIÇÕES DE MELHORIA	50.000,00	53.000,00	56.000,00	59.000,00
1131.95.0.1.00.00 OUTRAS CONTRIBUIÇÕES DE MELHORIA - PRINCIPAL	50.000,00	53.000,00	56.000,00	59.000,00
1200.00.0.0.00.00 CONTRIBUIÇÕES	1.560.000,00	1.643.000,00	1.734.000,00	1.821.000,00
1220.00.0.0.00.00 CONTRIBUIÇÕES ECONÔMICAS	0,00	0,00	0,00	0,00

(Handwritten signatures and initials)



CÂMARA MUNICIPAL DE MONTE AZUL PAULISTA
 "Palácio 8 de Março"
 Rua Cel João Manoel, 90 – 14730-000 – Fone: 17 3361-1254
 CNPJ: 54.163.167/0001-00 - www.camaramonteazul.sp.gov.br

PREFEITURA MUNICIPAL DE MONTE AZUL PAULISTA



PPA Ciclo: 2026 à 2029

52 942 380/0001-87
 ANEXO I - PLANEJAMENTO ORÇAMENTÁRIO - PPA
 FONTES DE FINANCIAMENTO DOS PROGRAMAS GOVERNAMENTAIS(CONSOLIDADO)

RECEITA	2026	2027	2028	2029
1221.00.0.00.00 CONTRIBUIÇÕES ECONÔMICAS	0,00	0,00	0,00	0,00
1221.99.0.00.00 OUTRAS CONTRIBUIÇÕES ECONÔMICAS	0,00	0,00	0,00	0,00
1221.99.1.0.00.00 OUTRAS CONTRIB ECON - NÃO ARREC NÃO PROJETADAS RFB	0,00	0,00	0,00	0,00
1221.99.1.1.00.00 OUTR CONTRIB ECON - NÃO ARREC NÃO PROJ RFB	0,00	0,00	0,00	0,00
1240.00.0.00.00 CONTRIBUIÇÃO PARA O CUSTEIO DO SERVIÇO DE ILUMINAÇÃO PÚBLICA	1.550.000,00	1.643.000,00	1.734.000,00	1.821.000,00
1241.00.0.00.00 CONTRIBUIÇÃO PARA O CUSTEIO DO SERVIÇO DE ILUMINAÇÃO PÚBLICA	1.550.000,00	1.643.000,00	1.734.000,00	1.821.000,00
1241.50.0.00.00 CONTRIBUIÇÃO PARA O CUSTEIO DO SERVIÇO DE ILUMINAÇÃO PÚBLICA	1.550.000,00	1.643.000,00	1.734.000,00	1.821.000,00
1241.50.1.00.00 CONTRIB SERV ILUMINAÇÃO PÚBLICA-PRINCIPAL	1.550.000,00	1.643.000,00	1.734.000,00	1.821.000,00
1300.00.0.00.00 RECEITA PATRIMONIAL	616.000,00	654.000,00	692.000,00	728.000,00
1320.00.0.00.00 VALORES MOBILIÁRIOS	616.000,00	654.000,00	692.000,00	728.000,00
1321.00.0.00.00 JUROS E CORREÇÕES MONETÁRIAS	616.000,00	654.000,00	692.000,00	728.000,00
1321.01.0.00.00 REMUNERAÇÃO DE DEPOSITOS BANCÁRIOS	616.000,00	654.000,00	692.000,00	728.000,00
1321.01.1.00.00 REMUNERAÇÃO DE DEPOSITOS BANCÁRIOS - PRINCIPAL	616.000,00	654.000,00	692.000,00	728.000,00
1700.00.0.00.00 TRANSFERÊNCIAS CORRENTES	116.152.000,00	121.790.000,00	128.286.000,00	134.504.000,00
1710.00.0.00.00 TRANSFERÊNCIAS DA UNIÃO E DE SUAS ENTIDADES	56.571.000,00	59.899.000,00	62.781.000,00	66.595.000,00
1711.00.0.00.00 TRANSFERÊNCIAS DECORRENTES DE PARTICIPAÇÃO NA RECEITA DA UNI	43.270.000,00	45.869.000,00	48.395.000,00	50.817.000,00
1711.51.0.00.00 COTA-PARTE DO FUNDO DE PARTICIPAÇÃO DOS MUNICÍPIOS - FPM	41.070.000,00	43.537.000,00	45.934.000,00	48.232.000,00
1711.51.1.00.00 COTA-PARTE DO FPM- COTA MENSAL	38.892.000,00	38.892.000,00	41.032.000,00	43.084.000,00
1711.51.1.00.00 COTA-PARTE DO FPM- COTA MENSAL - PRINCIPAL	38.892.000,00	38.892.000,00	41.032.000,00	43.084.000,00
1711.51.2.00.00 COTA-PARTE DO FPM-COTAS EXTRAORDINÁRIA	4.380.000,00	4.945.000,00	4.902.000,00	5.148.000,00
1711.51.2.00.00 COTA-PARTE DO FPM- COTAS EXTRAORDINARIAS - PRINCIPAL	4.380.000,00	4.945.000,00	4.902.000,00	5.148.000,00
1711.52.0.00.00 COTA-PARTE DO IMPOSTO SOBRE A PROPRIEDADE TERRITORIAL RURAL	2.200.000,00	2.332.000,00	2.461.000,00	2.585.000,00
1711.52.0.1.00.00 COTA-PARTE DO IMP. PROPRIED TERRIT RURAL - PRINCIPAL	2.200.000,00	2.332.000,00	2.461.000,00	2.585.000,00
1712.00.0.00.00 TRANSF COMPENS FINANÇ EXPL RECURSOS NATURAIS	753.000,00	759.000,00	843.000,00	886.000,00
1712.52.0.00.00 COTA-PARTE COMPENSAÇÃO FINANCEIRA PRODUÇÃO PETRÓLEO	753.000,00	759.000,00	843.000,00	886.000,00
1712.52.4.00.00 COTA-PARTE DO FUNDO ESPECIAL DO PETRÓLEO - FEP	753.000,00	759.000,00	843.000,00	886.000,00
1712.52.4.1.00.00 COTA - PARTE FEP- PRINCIPAL	753.000,00	759.000,00	843.000,00	886.000,00
1713.00.0.00.00 TRANSFERÊNCIAS RECURSOS SISTEMA ÚNICO SAÚDE - SUS	10.289.000,00	10.945.000,00	11.032.000,00	11.359.000,00
1713.50.0.00.00 TRANSF SUS-FUNDO A FUNDO - BLOCO DE MANUTENÇÃO	10.289.000,00	10.945.000,00	11.032.000,00	11.359.000,00
1713.50.1.00.00 TRANSF SUS-FUNDO A FUNDO - BLOCO DE MANUTENÇÃO	1.360.000,00	1.440.000,00	1.500.000,00	1.560.000,00
1713.50.1.1.00.00 TRANS SUS BLOCO MANUT ATEN PRIMARIA PRINCIPAL	1.360.000,00	1.440.000,00	1.500.000,00	1.560.000,00
1713.50.2.0.00.00 TRANSF SUS- BLOCO MANUTENÇÃO-ATENÇÃO ESPECIALIZADA	0,00	0,00	0,00	0,00
1713.50.2.1.00.00 TRANS SUS BLOCO MANUT ATEN ESPEC- PRINCIPAL	0,00	0,00	0,00	0,00
1713.50.6.00.00 TRANSF SUS- BLOCO MANUTENÇÃO- GESTÃO DO SUS	4.300.000,00	4.400.000,00	4.500.000,00	4.600.000,00

(Handwritten signatures and initials)



CÂMARA MUNICIPAL DE MONTE AZUL PAULISTA
 "Palácio 8 de Março"
 Rua Cel João Manoel, 90 – 14730-000 – Fone: 17 3361-1254
 CNPJ: 54.163.167/0001-00 - www.camaramonteazul.sp.gov.br



PREFEITURA MUNICIPAL DE MONTE AZUL PAULISTA

52.942.380/0001-87

ANEXO I - PLANEJAMENTO ORÇAMENTÁRIO - PPA

FONTES DE FINANCIAMENTO DOS PROGRAMAS GOVERNAMENTAIS(CONSOLIDADO)

PPA Ciclo: 2026 à 2029

RECEITA	2026	2027	2028	2029
1713.50.0.1.00.00 TRANS SUS- BLOCO MANUT - GESTÃO SUS- PRINCIPAL	4.300.000,00	4.400.000,00	4.500.000,00	4.600.000,00
1713.50.0.0.00.00 TRANSF. SUS- BLOCO MANUTENÇÃO- OUTROS PROGRAMAS	4.599.000,00	4.805.000,00	5.032.000,00	5.228.000,00
1713.50.9.1.00.00 TRANS SUS-BLOCO MANUT - OUTROS PROGR - PRINCIPAL	4.599.000,00	4.805.000,00	5.032.000,00	5.228.000,00
1714.00.0.0.00.00 TRANSF. RECURSOS FUNDO NAC DESENVOLVIMENTO EDUCAÇÃO-FNDE	1.840.000,00	1.927.000,00	2.012.000,00	2.098.000,00
1714.50.0.0.00.00 TRANSFERÊNCIAS DO SALÁRIO-EDUCAÇÃO	1.110.000,00	1.177.000,00	1.242.000,00	1.308.000,00
1714.50.0.1.00.00 TRANSF. SALÁRIO-EDUCAÇÃO- PRINCIPAL	1.110.000,00	1.177.000,00	1.242.000,00	1.308.000,00
1714.51.0.0.00.00 TRANSFERÊNCIAS FNDE- PROGR. DINH DIRETO NA ESCOLA - PDDE	0,00	0,00	0,00	0,00
1714.51.0.1.00.00 TRANSF. FNDE- PROGR. DINH DIRETO ESCOLA-PDDE- PRINCIPAL	0,00	0,00	0,00	0,00
1714.52.0.0.00.00 TRANSF. PROGRAMA NACIONAL ALIMENTAÇÃO ESCOLA- PNAE	730.000,00	750.000,00	770.000,00	790.000,00
1714.52.0.1.00.00 TRANSF. PROGR. NAC. ALIMEN. ESCOLA-PNAE- PRINCIPAL	730.000,00	750.000,00	770.000,00	790.000,00
1714.95.0.0.00.00 OUTRAS TRANSF. DIRETAS FUNDO NACIONAL DESENV. EDUCAÇÃO-FNDE	0,00	0,00	0,00	0,00
1714.99.0.1.00.00 OUTRAS TRANSF. FNDE - PRINCIPAL	0,00	0,00	0,00	0,00
1715.00.0.0.00.00 TRANSFERÊNCIAS COMPLEMENTAÇÃO DA UNIÃO - FUNDES	165.000,00	175.000,00	185.000,00	195.000,00
1715.52.0.0.00.00 TRANSFERÊNCIAS COMPLEMENTAÇÃO UNIÃO FUNDEB-VAAR	165.000,00	175.000,00	185.000,00	195.000,00
1715.52.0.1.00.00 TRANSF. COMP. UNIÃO FUNDEB-VAAR- PRINCIPAL	165.000,00	175.000,00	185.000,00	195.000,00
1716.00.0.0.00.00 TRANSF. RECURSOS FUNDO NACIONAL ASSISTÊNCIA SOCIAL-FNAs	181.000,00	190.000,00	211.000,00	225.000,00
1716.50.0.0.00.00 TRANSF. RECURSOS FUNDO NACIONAL ASSISTÊNCIA SOCIAL-FNAs	181.000,00	190.000,00	211.000,00	225.000,00
1716.50.0.1.00.00 TRANSF. RECUR. FNAs- PRINCIPAL	181.000,00	190.000,00	211.000,00	225.000,00
1717.00.0.0.00.00 TRANSFERÊNCIAS DE CONVÊNIOS DA UNIÃO E DE SUAS ENTIDADES	0,00	0,00	0,00	0,00
1717.52.0.0.00.00 TRANSF. CONVÊNIOS UNIÃO PROGRAMAS ASSISTENCIA SOCIAL	0,00	0,00	0,00	0,00
1717.52.0.1.00.00 TRANSF. CONV. UNIÃO - PROGR. ASSIST. SOCIAL- PRINCIPAL	0,00	0,00	0,00	0,00
1718.00.0.0.00.00 OUTRAS TRANSFERÊNCIAS RECURSOS UNIÃO E DE SUAS ENTIDADES	73.000,00	78.000,00	83.000,00	88.000,00
1718.58.0.0.00.00 TRANSF. OBRIG. LEI COMPLEMENTAR Nº 176/2020	73.000,00	78.000,00	83.000,00	88.000,00
1719.50.0.0.00.00 TRANSF. OBRIG. LEI COMPLEM. Nº 176/2020-PRINCIPAL	73.000,00	78.000,00	83.000,00	88.000,00
1719.60.0.0.00.00 TRANSFERÊNCIAS ALDIR BLANC LEI Nº 14.359/2022	0,00	0,00	0,00	0,00
1719.60.0.1.00.00 TRANSF. ALDIR BLANC LEI Nº 14.359-2022- PRINCIPAL	0,00	0,00	0,00	0,00
1719.99.0.0.00.00 OUTRAS TRANSF. RECURSOS UNIÃO ENTIDADES	0,00	0,00	0,00	0,00
1719.99.0.1.00.00 OUTRAS TRANSF. RECUR. UNIÃO ENTID. - PRINCIPAL	0,00	0,00	0,00	0,00
1720.00.0.0.00.00 TRANSFERÊNCIAS ESTADOS - DISTRITO FEDERAL E DE SUAS ENTIDADES	36.855.000,00	42.263.000,00	44.596.000,00	46.832.000,00
1721.00.0.0.00.00 PARTICIPAÇÃO NA RECEITA DOS ESTADOS E DISTRITO FEDERAL	36.855.000,00	38.008.000,00	40.101.000,00	42.108.000,00
1721.50.0.0.00.00 COTA-PARTE DO ICMS	27.610.000,00	29.267.000,00	30.877.000,00	32.421.000,00
1721.50.0.1.00.00 COTA-PARTE DO ICMS - PRINCIPAL	27.610.000,00	29.267.000,00	30.877.000,00	32.421.000,00
1721.51.0.0.00.00 COTA-PARTE DO IPVA	7.980.000,00	8.455.000,00	8.925.000,00	9.372.000,00
1721.51.0.1.00.00 COTA-PARTE DO IPVA - PRINCIPAL	7.980.000,00	8.455.000,00	8.925.000,00	9.372.000,00

(Handwritten signatures and marks)



CÂMARA MUNICIPAL DE MONTE AZUL PAULISTA
 "Palácio 8 de Março"
 Rua Cel João Manoel, 90 – 14730-000 – Fone: 17 3361-1254
 CNPJ: 54.163.167/0001-00 - www.camaramonteazul.sp.gov.br

PREFEITURA MUNICIPAL DE MONTE AZUL PAULISTA

52.942.380/0001-87

ANEXO I - PLANEJAMENTO ORÇAMENTARIO - PPA

FONTES DE FINANCIAMENTO DOS PROGRAMAS GOVERNAMENTAIS(CONSOLIDADO)

PPA Ciclo: 2026 à 2029

RECEITA	2026	2027	2028	2029
1721.52.0.0.00.00 COTA-PARTE DO IPI - MUNICIPIOS	225.000,00	239.000,00	253.000,00	268.000,00
1721.52.0.1.00.00 COTA-PARTE DO IPI - MUNICIPIOS - PRINCIPAL	225.000,00	239.000,00	253.000,00	268.000,00
1721.53.0.0.00.00 COTA-PARTE CONTRIBUICAO INTERVENCAO DOMINIO ECONOMICO	40.000,00	43.000,00	46.000,00	49.000,00
1721.53.0.1.00.00 COTA-PARTE CIDE PRINCIPAL	40.000,00	43.000,00	46.000,00	49.000,00
1722.00.0.0.00.00 TRANSF. COMPENS. FINANC. EXPL. RECURSOS NATURAIS	50.000,00	53.000,00	56.000,00	59.000,00
1722.52.0.0.00.00 COTA-PARTE ROYALTIES-COMPENS. FINANC. PRODUCAO PETROEO	50.000,00	53.000,00	56.000,00	59.000,00
1722.52.0.1.00.00 COTA-PARTE ROYALTIES PROD. PETROEO-PRINCIPAL	50.000,00	53.000,00	56.000,00	59.000,00
1723.00.0.0.00.00 TRANSFERENCIAS RECURSOS SISTEMA UNICO SAUDE - SUS	2.285.000,00	2.423.000,00	2.559.000,00	2.698.000,00
1723.50.0.0.00.00 TRANSFERENCIAS RECURSOS SISTEMA UNICO SAUDE - SUS	2.285.000,00	2.423.000,00	2.559.000,00	2.698.000,00
1723.50.0.1.00.00 TRANSF. RECURSOS-SUS-PRINCIPAL	2.285.000,00	2.423.000,00	2.559.000,00	2.698.000,00
1724.00.0.0.00.00 TRANSF. CONVENIOS ESTADOS E DF ENTIDADES	1.561.000,00	1.655.000,00	1.747.000,00	1.835.000,00
1724.51.0.0.00.00 TRANSF. CONVENIOS ESTADOS PROGRAMA EDUCACAO	1.561.000,00	1.655.000,00	1.747.000,00	1.835.000,00
1724.51.0.1.00.00 TRANSF. CONV. ESTADOS PROG. EDUCACAO-PRINCIPAL	1.561.000,00	1.655.000,00	1.747.000,00	1.835.000,00
1724.99.0.0.00.00 OUTRAS TRANSF. CONV. ESTADOS E DF E ENTIDADES	0,00	0,00	0,00	0,00
1724.99.0.1.00.00 OUTRAS TRANSF. CONV. EST. E DF E ENTID. PRINCIPAL	0,00	0,00	0,00	0,00
1726.00.0.0.00.00 OUTRAS TRANSFERENCIAS DOS ESTADOS E DISTRITO FEDERAL	115.000,00	124.000,00	133.000,00	142.000,00
1726.51.0.0.00.00 TRANSFERENCIAS DE ESTACOES DESTINADAS A ASSISTENCIA SOCIAL	115.000,00	124.000,00	133.000,00	142.000,00
1726.51.0.1.00.00 TRANSF. ESTADOS ASSIST. SOCIAL - PRINCIPAL	115.000,00	124.000,00	133.000,00	142.000,00
1729.00.0.0.00.00 OUTRAS TRANSFERENCIAS DOS ESTADOS E DF	0,00	0,00	0,00	0,00
1729.99.0.1.00.00 OUTRAS TRANSF. ESTADOS E DF-PRINCIPAL	0,00	0,00	0,00	0,00
1750.00.0.0.00.00 TRANSFERENCIAS DE OUTRAS INSTITUICOES PUBLICAS	18.715.000,00	19.838.000,00	20.930.000,00	21.977.000,00
1751.00.0.0.00.00 TRANSF. RECURSOS FUNDO MANUTENCAO DESENVOL. EDUCACAO-FUNDEB	18.715.000,00	19.838.000,00	20.930.000,00	21.977.000,00
1751.50.0.0.00.00 TRANSF. RECURSOS FUNDO MANUTENCAO DESENVOL. EDUCACAO-FUNDEB	18.715.000,00	19.838.000,00	20.930.000,00	21.977.000,00
1751.50.0.1.00.00 TRANSF. RECURSOS FUNDEB-PRINCIPAL	18.715.000,00	19.838.000,00	20.930.000,00	21.977.000,00
1900.00.0.0.00.00 OUTRAS RECEITAS CORRENTES	1.726.000,00	1.832.000,00	1.938.000,00	2.044.000,00
1910.00.0.0.00.00 MULTAS ADMINISTRATIVAS, CONTRATUAIS E JUDICIAIS	34.000,00	32.000,00	34.000,00	36.000,00
1911.00.0.0.00.00 MULTAS ADMINISTRATIVAS, CONTRATUAIS E JUDICIAIS	34.000,00	32.000,00	34.000,00	36.000,00
1911.01.0.0.00.00 MULTAS PREVISTAS EM LEGISLACAO ESPECIFICA	34.000,00	32.000,00	34.000,00	36.000,00
1911.01.0.2.00.00 MULTAS PREV. LEGISLACAO E SPECIFICA-MULTAS JUROS	34.000,00	32.000,00	34.000,00	36.000,00
1920.00.0.0.00.00 INGENHAÇÕES, RESTITUIÇÕES E RESSARCIMENTOS	300.000,00	318.000,00	338.000,00	353.000,00
1922.00.0.0.00.00 RESTITUIÇÕES	300.000,00	318.000,00	338.000,00	353.000,00
1922.00.0.0.00.00 OUTRAS RESTITUIÇÕES	300.000,00	318.000,00	338.000,00	353.000,00
1922.99.0.1.00.00 OUTRAS RESTITUIÇÕES - PRINCIPAL	300.000,00	318.000,00	338.000,00	353.000,00
1922.99.0.3.00.00 OUTRAS RESTITUIÇÕES - DIVIDA ATIVA	0,00	0,00	0,00	0,00

(Handwritten signatures and initials)



CÂMARA MUNICIPAL DE MONTE AZUL PAULISTA
 "Palácio 8 de Março"
 Rua Cel João Manoel, 90 – 14730-000 – Fone: 17 3361-1254
 CNPJ: 54.163.167/0001-00 - www.camaramonteazul.sp.gov.br

PREFEITURA MUNICIPAL DE MONTE AZUL PAULISTA



52.942.380/0001-87

ANEXO I - PLANEJAMENTO ORÇAMENTÁRIO - PPA

FONTES DE FINANCIAMENTO DOS PROGRAMAS GOVERNAMENTAIS(CONSOLIDADO)

PPA Ciclo: 2026 à 2029

RECEITA	2026	2027	2028	2029
2412 50 9 1 00 00 OUTRAS TRANSF PROGR EDUCACAO-PRINCIPAL	0,00	0,00	0,00	0,00
2413 00 0 0 00 00 TRANSF RECURSOS FUNDO NACIONAL ASSISTENCIA SOCIAL-FNAS	0,00	0,00	0,00	0,00
2413 50 0 0 00 00 TRANSF RECURSOS FUNDO NACIONAL ASSISTENCIA SOCIAL-FNAS	0,00	0,00	0,00	0,00
2413 50 0 1 00 00 TRANSF RECURSOS FUNDO NAC ASSIST SOCIAL-FNAS-PRINCIPAL	0,00	0,00	0,00	0,00
2419 00 0 0 00 00 OUTRAS TRANSF RECURSOS UNIAO E DE SUAS ENTIDADES	2.500.000,00	2.600.000,00	1.400.000,00	1.400.000,00
2419 51 0 0 00 00 TRANSFERENCIA ESPECIAL DA UNIAO	1.800.000,00	1.800.000,00	900.000,00	900.000,00
2419 51 0 1 00 00 TRANSF ESPECIAL UNIAO-PRINCIPAL	1.800.000,00	1.800.000,00	900.000,00	900.000,00
2419 99 0 0 00 00 OUTRAS TRANSFERENCIAS RECURSOS UNIAO E DE SUAS ENTIDADES	700.000,00	800.000,00	500.000,00	500.000,00
2419 99 0 1 00 00 OUTRAS TRANSF REC UNIAO SUAS ENTID -PRINCIPAL	700.000,00	800.000,00	500.000,00	500.000,00
2420 00 0 0 00 00 TRANSF ESTADOS E DO DISTRITO FEDERAL E DE SUAS ENTIDADES	0,00	0,00	0,00	0,00
2421 00 0 0 00 00 TRANSFERENCIAS SISTEMA UNICO SAUDE-SUS-ESTADOS E DF	0,00	0,00	0,00	0,00
2421 50 0 0 00 00 TRANSFERENCIAS DE RECURSOS DO SISTEMA UNICO DE SAUDE - SUS	0,00	0,00	0,00	0,00
2421 50 0 1 00 00 TRANSF RECURSOS-SUS-PRINCIPAL	0,00	0,00	0,00	0,00
2422 00 0 0 00 00 TRANSF CONVENIOS ESTADOS E DF E DE SUAS ENTIDADES	0,00	0,00	0,00	0,00
2422 58 0 0 00 00 OUTRAS TRANSF CONV ESTADOS E DF E DE SUA ENTIDADES	0,00	0,00	0,00	0,00
2422 58 0 1 00 00 OUTRAS TRANSF CONV EST/D/SUA ENTID -PRINCIPAL	0,00	0,00	0,00	0,00
2429 00 0 0 00 00 OUTRAS TRANSFERENCIAS DE RECURSOS DOS ESTADOS	0,00	0,00	0,00	0,00
2429 59 0 0 00 00 OUTRAS TRANSFERENCIAS DE RECURSOS DOS ESTADOS	0,00	0,00	0,00	0,00
2429 59 0 1 00 00 OUTRAS TRANSF RECURSOS ESTADOS-PRINCIPAL	0,00	0,00	0,00	0,00
7000 00 0 0 00 00 RECEITAS CORRENTES (INTRA)	49.000,00	52.000,00	55.000,00	58.000,00
7600 00 0 0 00 00 RECEITA DE SERVIÇOS (INTRA)	49.000,00	52.000,00	55.000,00	58.000,00
7610 00 0 0 00 00 SERVIÇOS ADMINISTRATIVOS E COMERCIAIS GERAIS (INTRA)	49.000,00	52.000,00	55.000,00	58.000,00
7611 00 0 0 00 00 SERVIÇOS ADMINISTRATIVOS E COMERCIAIS GERAIS (INTRA)	49.000,00	52.000,00	55.000,00	58.000,00
7611 04 0 0 00 00 SERVIÇOS DE INFORMAÇÃO E TECNOLOGIA (INTRA)	49.000,00	52.000,00	55.000,00	58.000,00
7611 04 0 1 00 00 SERV INFORMACAO TECNOLOGIA-PRINCIPAL	49.000,00	52.000,00	55.000,00	58.000,00
9000 00 0 0 00 00 (R) DEDUÇÕES DA RECEITA	-14.941.000,00	-15.838.000,00	-16.710.000,00	-17.646.000,00
9500 00 0 0 00 00 (R) DEDUÇÕES DO FUNDEB	-14.941.000,00	-15.838.000,00	-16.710.000,00	-17.646.000,00
9510 00 0 0 00 00 (R) DEDUÇÕES DO FUNDEB	-14.941.000,00	-15.838.000,00	-16.710.000,00	-17.646.000,00
TOTAL	134.288.000,00	139.964.000,00	145.358.000,00	151.694.000,00

(Handwritten signatures and initials)



CÂMARA MUNICIPAL DE MONTE AZUL PAULISTA
 "Palácio 8 de Março"
 Rua Cel. João Manoel, 90 – 14730-000 – Fone: 17 3361-1254
 CNPJ: 54.163.167/0001-00 - www.camaramonteazul.sp.gov.br



PREFEITURA MUNICIPAL DE MONTE AZUL PAULISTA
 52.942.389/0001-87
 ANEXO I - PLANEJAMENTO ORÇAMENTARIO - PPA
 FONTES DE FINANCIAMENTO DOS PROGRAMAS GOVERNAMENTAIS(CONSOLIDADO)

PPA Ciclo: 2026 à 2029

RECEITA	2026	2027	2028	2029
---------	------	------	------	------

Metodologia de Cálculo das Projeções de Receita para o PPA Objetivo

Esta nota tem como finalidade esclarecer, de forma simples e objetiva, a metodologia aplicada para estimar as receitas públicas no período de 2026 a 2029, conforme apresentado no sistema.

Etapas do Cálculo

Identificação da Receita: Cada receita é classificada conforme sua natureza e código específico, segundo a estrutura padrão de classificação orçamentária.

- Coleta de Dados Históricos: São considerados os valores arrecadados nos anos anteriores. Caso algum ano não possua dados disponíveis ou apresente valores irrelevantes, este é desconsiderado na análise.

- Cálculo da Variação Percentual: Calcula-se a variação percentual entre os anos com dados disponíveis. Por exemplo, se os anos de 2022, 2023 e 2024 possuem dados, calcula-se a variação de 2022 para 2023 e de 2023 para 2024.

- Determinação da Média de Crescimento: A média das variações percentuais calculadas é utilizada como base para projeção.

- Aplicação da Média ao Valor Orçado de 2025: A média de crescimento é aplicada sobre o valor orçado para 2025, resultando no valor ajustado de 2025, que servirá como base para as projeções dos anos subsequentes.

- Projeções para os Anos Subsequentes: A partir do valor ajustado de 2025, aplica-se a mesma taxa de crescimento para estimar os valores de 2026, 2027, 2028 e 2029, de forma cumulativa.

Exemplo Ilustrativo

Suponha que a média de crescimento calculada seja de 10% e o valor orçado para 2025 seja R\$ 1.000.000,00.

- 2025 (Ajustado): $R\$ 1.000.000,00 \times 1,10 = R\$ 1.100.000,00$

- 2026: $R\$ 1.100.000,00 \times 1,10 = R\$ 1.210.000,00$

- 2027: $R\$ 1.210.000,00 \times 1,10 = R\$ 1.331.000,00$

- 2028: $R\$ 1.331.000,00 \times 1,10 = R\$ 1.464.100,00$

- 2029: $R\$ 1.464.100,00 \times 1,10 = R\$ 1.610.510,00$

Observações Importantes

- A metodologia busca refletir tendências históricas de arrecadação ajustadas conforme a realidade de cada município.

- Fatores externos, como mudanças legislativas, econômicas ou sociais, podem impactar as projeções e devem ser considerados pelos gestores.

- É recomendável que as projeções sejam revisadas periodicamente, incorporando novos dados e informações relevantes.

(Handwritten signatures)



CÂMARA MUNICIPAL DE MONTE AZUL PAULISTA
"Palácio 8 de Março"
 Rua Cel João Manoel, 90 – 14730-115 – Fone: 17 3361-1254
 CNPJ: 54.163.167/0001-00 - www.camaramonteazul.sp.gov.br



PREFEITURA MUNICIPAL DE MONTE AZUL PAULISTA

52.942.380/0001-87

ANEXO II - PLANEJAMENTO ORÇAMENTÁRIO - PPA

PPA Ciclo: 2026 a 2029

DESCRIÇÃO DOS PROGRAMAS GOVERNAMENTAIS/METAS/CUSTOS

PROGRAMA: 0000 ENCARGOS GERAIS DO MUNICÍPIO						
Objetivo: manter em funcionamento as atividades administrativas, culturais, recreativas, esportivas, de lazer, de assistência social, de saúde, de educação, de saneamento básico e de outros serviços públicos.						
Justificativa: manter em funcionamento as atividades administrativas, culturais, recreativas, esportivas, de lazer, de assistência social, de saúde, de educação, de saneamento básico e de outros serviços públicos.						
Público Alvo: População em geral - PPA						
Estratégia: manter em funcionamento as atividades administrativas, culturais, recreativas, esportivas, de lazer, de assistência social, de saúde, de educação, de saneamento básico e de outros serviços públicos.						
Restrição:						
Gestor: ROBERTO DE FREITAS JUNIOR						
CUSTOS ESTIMADOS PARA O PROGRAMA:						
	2026	2027	2028	2029	TOTAL	
	14.527.000,00	14.775.000,00	15.192.000,00	15.433.000,00	59.927.000,00	
Indicador: CUMPRIMENTO DE PAGAMENTO DIVIDA INSS						
Sigla: MCB						
Descr.Uni.Medida: MESES						
Índice Recente	Índice Futuro	Previsão da Evolução dos Indicadores por Exercício				
		2026	2027	2028	2029	
12	12	12	12	12	12	
Indicador: MESES CONTRIBUIÇÃO PASEP						
Sigla: MES						
Descr.Uni.Medida: MESES						
Índice Recente	Índice Futuro	Previsão da Evolução dos Indicadores por Exercício				
		2026	2027	2028	2029	
12	12	12	12	12	12	
Indicador: CUMPRIMENTO DE PAGAMENTO DIVIDA DESENVOLVE SP - LAGOA TRATAMENTO						
Sigla: MES						
Descr.Uni.Medida: MESES						
Índice Recente	Índice Futuro	Previsão da Evolução dos Indicadores por Exercício				
		2026	2027	2028	2029	
12	12	12	12	12	12	
Indicador: CUMPRIMENTO DE PAGAMENTO DIVIDA DESENVOLVE SP ASFALTO						
Sigla: MES						
Descr.Uni.Medida: MESES						
Índice Recente	Índice Futuro	Previsão da Evolução dos Indicadores por Exercício				
		2026	2027	2028	2029	
12	12	12	12	12	12	
Indicador: CUMPRIMENTO DE PAGAMENTO OP CRÉDITO BANCO DO BRASIL						
Sigla: MES						
Descr.Uni.Medida: MESES						
Índice Recente	Índice Futuro	Previsão da Evolução dos Indicadores por Exercício				
		2026	2027	2028	2029	
12	12	12	12	12	12	
Indicador: CUMPRIMENTO DE PAGAMENTO OP CRÉDITO CAIXA FEDERAL						
Sigla: MES						
Descr.Uni.Medida: MESES						
Índice Recente	Índice Futuro	Previsão da Evolução dos Indicadores por Exercício				
		2026	2027	2028	2029	
12	12	12	12	12	12	
ODS						
Objetivo: 16 - Promover sociedades pacíficas e inclusivas para o desenvolvimento sustentável, proporcionar o acesso à justiça para todos e construir instituições eficazes, responsáveis e inclusivas em todos os níveis						
Meta: 244 - Desenvolver instituições eficazes, responsáveis e transparentes em todos os níveis						

Handwritten signatures and initials



CÂMARA MUNICIPAL DE MONTE AZUL PAULISTA
"Palácio 8 de Março"
 Rua Cel João Manoel, 90 – 14730-115 – Fone: 17 3361-1254
 CNPJ: 54.163.167/0001-00 - www.camaramonteazul.sp.gov.br



PREFEITURA MUNICIPAL DE MONTE AZUL PAULISTA

52.942.380/0001-67

ANEXO II - PLANEJAMENTO ORÇAMENTÁRIO - PPA

PPA Ciclo: 2026 a 2029

DESCRIÇÃO DOS PROGRAMAS GOVERNAMENTAIS/METAS/CUSTOS

ODS						
Objetivo: 17 - Fortalecer os meios de implementação e revitalizar a parceria global para o desenvolvimento sustentável						
Meta: 254 - Ajudar os países em desenvolvimento a alcançar a sustentabilidade da dívida de longo prazo por meio de políticas coordenadas destinadas a promover o financiamento, a redução e a reestruturação da dívida, conforme apropriado, e tratar da dívida externa dos						
PROGRAMA: 0001 - PROCESSO LEGISLATIVO						
Objetivo: Fortalecer o processo legislativo, visando a melhoria da qualidade da legislação.						
Justificativa: Fortalecer o processo legislativo, visando a melhoria da qualidade da legislação.						
Público Alvo: População em geral.						
Estratégia:						
Restrição:						
Gestor:						
CUSTOS ESTIMADOS PARA O PROGRAMA:						
	2026	2027	2028	2029	TOTAL	
	1.400.000,00	1.500.000,00	1.605.000,00	1.754.000,00	6.259.000,00	
Indicador: SESSÕES REALIZADAS						
Sigla: QTA						
Descr.Uni.Medida: QUANTIDADE						
Índice Recente	Índice Futuro	Previsão da Evolução dos Indicadores por Exercício				
		2026	2027	2028	2029	
25	25	25	25	25	25	
ODS						
Objetivo: 16 - Promover sociedades pacíficas e inclusivas para o desenvolvimento sustentável, proporcionar o acesso à justiça para todos e construir instituições eficazes, responsáveis e inclusivas em todos os níveis						
Meta: 244 - Desenvolver instituições eficazes, responsáveis e transparentes em todos os níveis						
PROGRAMA: 0002 - ADMINISTRAÇÃO LEGISLATIVA						
Objetivo: Melhorar a administração pública municipal, visando a melhoria da qualidade dos serviços prestados à população.						
Justificativa: Melhorar a administração pública municipal, visando a melhoria da qualidade dos serviços prestados à população.						
Público Alvo: População em geral.						
Estratégia:						
Restrição:						
Gestor:						
CUSTOS ESTIMADOS PARA O PROGRAMA:						
	2026	2027	2028	2029	TOTAL	
	1.983.000,00	2.120.000,00	2.269.000,00	2.428.000,00	8.800.000,00	
Indicador: EQUIPAMENTOS CAMARA MUNICIPAL						
Sigla: UN						
Descr.Uni.Medida: UNIDADE						
Índice Recente	Índice Futuro	Previsão da Evolução dos Indicadores por Exercício				
		2026	2027	2028	2029	
4	4	4	4	4	4	
Indicador: FUNCIONÁRIOS						
Sigla: UN						
Descr.Uni.Medida: UNIDADE						
Índice Recente	Índice Futuro	Previsão da Evolução dos Indicadores por Exercício				
		2026	2027	2028	2029	
13	52	13	13	13	13	
ODS						
Objetivo: 16 - Promover sociedades pacíficas e inclusivas para o desenvolvimento sustentável, proporcionar o acesso à justiça para todos e construir instituições eficazes, responsáveis e inclusivas em todos os níveis						
Meta: 244 - Desenvolver instituições eficazes, responsáveis e transparentes em todos os níveis						



CÂMARA MUNICIPAL DE MONTE AZUL PAULISTA
"Palácio 8 de Março"
 Rua Cel João Manoel, 90 – 14730-115 – Fone: 17 3361-1254
 CNPJ: 54.163.167/0001-00 - www.camaramonteazul.sp.gov.br



PREFEITURA MUNICIPAL DE MONTE AZUL PAULISTA
 52 942 380/0001-87
 ANEXO II - PLANEJAMENTO ORÇAMENTÁRIO - PPA
 DESCRIÇÃO DOS PROGRAMAS GOVERNAMENTAIS/METAS/CUSTOS

PPA Ciclo: 2026 à 2029

PROGRAMA: 0003 - COORDENAÇÃO SUPERIOR					
Objetivo: <i>Coordenar a atuação dos órgãos e entidades da administração municipal, visando ao desenvolvimento da administração pública municipal, visando à eficiência, economicidade e transparência.</i>					
Justificativa: <i>A coordenação superior é fundamental para garantir a eficiência da gestão municipal, pela integração, articulação e controle das atividades administrativas.</i>					
Público Alvo: <i>População em geral residente no município.</i>					
Estratégia: <i>Coordenar as atividades administrativas, visando à eficiência, economicidade e transparência da administração municipal.</i>					
Restrição:					
Gestor:					
CUSTOS ESTIMADOS PARA O PROGRAMA:	2026	2027	2028	2029	TOTAL
	3 306 000,00	3 411 000,00	3 528 000,00	3 639 000,00	13 884 000,00
ODS					
Objetivo: 16 - Promover sociedades pacíficas e inclusivas para o desenvolvimento sustentável, proporcionar o acesso à justiça para todos e construir instituições eficazes, responsáveis e inclusivas em todos os níveis					
Meta: 244 - Desenvolver instituições eficazes, responsáveis e transparentes em todos os níveis					
PROGRAMA: 0004 - ADMINISTRAÇÃO JUNTA SERVIÇO MILITAR					
Objetivo: <i>Administrar o serviço militar no município, visando ao cumprimento das obrigações legais e regulamentares.</i>					
Justificativa: <i>É necessário garantir a administração eficiente do serviço militar, visando ao cumprimento das obrigações legais e regulamentares.</i>					
Público Alvo: <i>População em geral residente no município.</i>					
Estratégia: <i>Administrar o serviço militar no município, visando ao cumprimento das obrigações legais e regulamentares.</i>					
Restrição:					
Gestor:					
CUSTOS ESTIMADOS PARA O PROGRAMA:	2026	2027	2028	2029	TOTAL
	147 000,00	152 000,00	157 000,00	162 000,00	618 000,00
Indicador: NUMERO DE ALISTAMENTOS					
Sigla: N°					
Descr. Uni. Medida: NUMERO ABSOLUTO					
Índice Recente	Índice Futuro	Previsão da Evolução dos Indicadores por Exercício			
		2026	2027	2028	2029
180	200	180	190	195	200
ODS					
Objetivo: 16 - Promover sociedades pacíficas e inclusivas para o desenvolvimento sustentável, proporcionar o acesso à justiça para todos e construir instituições eficazes, responsáveis e inclusivas em todos os níveis					
Meta: 244 - Desenvolver instituições eficazes, responsáveis e transparentes em todos os níveis					
PROGRAMA: 0005 - FUNDO SOCIAL DE SOLIDARIEDADE					
Objetivo: <i>Administrar o fundo social de solidariedade, visando ao desenvolvimento da comunidade e à melhoria da qualidade de vida da população.</i>					
Justificativa: <i>O fundo social de solidariedade é uma ferramenta importante para promover o desenvolvimento social e econômico da comunidade, visando à melhoria da qualidade de vida da população.</i>					
Público Alvo: <i>População em geral residente no município.</i>					
Estratégia: <i>Administrar o fundo social de solidariedade, visando ao desenvolvimento da comunidade e à melhoria da qualidade de vida da população.</i>					
Restrição:					
Gestor:					
CUSTOS ESTIMADOS PARA O PROGRAMA:	2026	2027	2028	2029	TOTAL
	40 000,00	42 000,00	44 000,00	46 000,00	172 000,00



CÂMARA MUNICIPAL DE MONTE AZUL PAULISTA
"Palácio 8 de Março"
 Rua Cel João Manoel, 90 – 14730-115 – Fone: 17 3361-1254
 CNPJ: 54.163.167/0001-00 - www.camaramonteazul.sp.gov.br



PREFEITURA MUNICIPAL DE MONTE AZUL PAULISTA
 52.942.380/0001-87
 ANEXO II - PLANEJAMENTO ORÇAMENTÁRIO - PPA
 DESCRIÇÃO DOS PROGRAMAS GOVERNAMENTAIS/METAS/CUSTOS

PPA Ciclo: 2026 a 2029

Indicador: CURSOS E OFICINAS					
Sigla: N°					
Descr.Uni.Medida: NUMERO ABSOLUTO					
Índice Recente	Índice Futuro	Previsão da Evolução dos Indicadores por Exercício			
		2026	2027	2028	2029
3	3	3	3	3	3
ODS					
Objetivo: 5 - Alcançar a igualdade de gênero e empoderar todas as mulheres e meninas					
Meta: 147 - Adotar e fortalecer políticas sólidas e legislação aplicável para a promoção da igualdade de gênero e o empoderamento de todas as mulheres e meninas em todos os níveis					
ODS					
Objetivo: 10 - Reduzir a desigualdade dentro dos países e entre eles					
Meta: 183 - Garantir a igualdade de oportunidades e reduzir as desigualdades de resultado, inclusive por meio da eliminação de leis, políticas e práticas discriminatórias e promover legislação, políticas e ações adequadas a este respeito					
PROGRAMA: 0006 GESTÃO DE PESSOAL, SUPRIMENTO E PATRIMÔNIO					
Objetivo: Realizar o planejamento estratégico, com o objetivo de melhorar a gestão financeira, operacional, de projetos, de pessoas e de recursos da Administração Municipal.					
Justificativa: A gestão estratégica de recursos e suprimento é fundamental para assegurar o funcionamento eficaz da Administração Municipal.					
Público Alvo: Todos os servidores públicos.					
Estratégia: Realizar o planejamento estratégico da gestão do pessoal, suprimento e patrimônio, com o objetivo de melhorar a gestão financeira, operacional, de projetos, de pessoas e de recursos da Administração Municipal.					
Restrição:					
Gestor:					
CUSTOS ESTIMADOS PARA O PROGRAMA:					
2026	2027	2028	2029	TOTAL	
457.000,00	473.000,00	519.000,00	546.000,00	1.995.000,00	
Indicador: MELHORAR A TAXA DE ARRECAÇÃO DO MUNICÍPIO					
Sigla: PERCE					
Descr.Uni.Medida: %					
Índice Recente	Índice Futuro	Previsão da Evolução dos Indicadores por Exercício			
		2026	2027	2028	2029
15	15	15	15	15	15
ODS					
Objetivo: 16 - Promover sociedades pacíficas e inclusivas para o desenvolvimento sustentável, proporcionar o acesso à justiça para todos e construir instituições eficazes, responsáveis e inclusivas em todos os níveis					
Meta: 244 - Desenvolver instituições eficazes, responsáveis e transparentes em todos os níveis					
PROGRAMA: 0007 GESTÃO ADMINISTRATIVA					
Objetivo: Realizar o planejamento estratégico, com o objetivo de melhorar a gestão financeira, operacional, de projetos, de pessoas e de recursos da Administração Municipal.					
Justificativa: A gestão estratégica de recursos e suprimento é fundamental para assegurar o funcionamento eficaz da Administração Municipal.					
Público Alvo: Todos os servidores públicos.					
Estratégia: Realizar o planejamento estratégico da gestão do pessoal, suprimento e patrimônio, com o objetivo de melhorar a gestão financeira, operacional, de projetos, de pessoas e de recursos da Administração Municipal.					
Restrição:					
Gestor:					
CUSTOS ESTIMADOS PARA O PROGRAMA:					
2026	2027	2028	2029	TOTAL	
4.534.000,00	4.677.000,00	4.945.000,00	5.206.000,00	19.356.000,00	



CÂMARA MUNICIPAL DE MONTE AZUL PAULISTA
"Palácio 8 de Março"
 Rua Cel João Manoel, 90 – 14730-115 – Fone: 17 3361-1254
 CNPJ: 54.163.167/0001-00 - www.camaramonteazul.sp.gov.br



PREFEITURA MUNICIPAL DE MONTE AZUL PAULISTA
 52.942.380/0001-87
 ANEXO II - PLANEJAMENTO ORÇAMENTÁRIO - PPA
 DESCRIÇÃO DOS PROGRAMAS GOVERNAMENTAIS/METAS/CUSTOS

PPA Cicio: 2026 à 2029

Indicador: EFICIENCIA, EFICACIA E EFITIVIDADES DOS PROCESSOS ADMINISTRATIVOS						
Sigla: PERCE						
Descr.Uni.Medida: %						
Índice Recente	Índice Futuro	Previsão da Evolução dos Indicadores por Exercício				
		2026	2027	2028	2029	
100	100	100	100	100	100	
ODS						
Objetivo: 16 - Promover sociedades pacíficas e inclusivas para o desenvolvimento sustentável; proporcionar o acesso à justiça para todos e construir instituições eficazes, responsáveis e inclusivas em todos os níveis						
Meta: 244 - Desenvolver instituições eficazes, responsáveis e transparentes em todos os níveis						
ODS						
Objetivo: 17 - Fortalecer os meios de implementação e revitalizar a parceria global para o desenvolvimento sustentável						
Meta: 254 - Ajudar os países em desenvolvimento a alcançar a sustentabilidade da dívida de longo prazo, por meio de políticas coordenadas destinadas a promover o financiamento, a redução e a reestruturação da dívida, conforme apropriado, e tratar da dívida externa dos						
PROGRAMA: 0008 - GESTÃO FINANCEIRA						
Objetivo: Promover a eficiência e a sustentabilidade das instituições públicas, apoiar sua melhoria gerencial, fortalecer a transparência e a prestação de contas e promover a integridade e a ética no setor público.						
Justificativa: A gestão financeira é uma das áreas fundamentais para o desenvolvimento sustentável, pois garante a sustentabilidade das instituições públicas e a prestação de contas aos cidadãos. Este programa tem como objetivo promover a eficiência e a sustentabilidade das instituições públicas, apoiar sua melhoria gerencial, fortalecer a transparência e a prestação de contas e promover a integridade e a ética no setor público.						
Público Alvo: Todos os cidadãos e instituições públicas.						
Estratégia: Implementar políticas e programas que promovam a eficiência e a sustentabilidade das instituições públicas, apoiar sua melhoria gerencial, fortalecer a transparência e a prestação de contas e promover a integridade e a ética no setor público.						
Restrição:						
Gestor:						
CUSTOS ESTIMADOS PARA O PROGRAMA:		2026	2027	2028	2029	TOTAL
		983 000,00	1 015 000,00	1 108 000,00	1 194 000,00	4 300 000,00
Indicador: PERCENTUAL DAS DEMANDAS ATENDIDAS PELA OUVIDORIA MUNICIPAL						
Sigla: PERCE						
Descr.Uni.Medida: %						
Índice Recente	Índice Futuro	Previsão da Evolução dos Indicadores por Exercício				
		2026	2027	2028	2029	
100	100	100	100	100	100	
Indicador: ANÁLISE DA EXECUÇÃO ORÇAMENTARIA E TRANSPARÊNCIA						
Sigla: PERCE						
Descr.Uni.Medida: %						
Índice Recente	Índice Futuro	Previsão da Evolução dos Indicadores por Exercício				
		2026	2027	2028	2029	
100	100	100	100	100	100	
ODS						
Objetivo: 16 - Promover sociedades pacíficas e inclusivas para o desenvolvimento sustentável; proporcionar o acesso à justiça para todos e construir instituições eficazes, responsáveis e inclusivas em todos os níveis						
Meta: 241 - Promover o Estado de Direito, em nível nacional e internacional, e garantir a igualdade de acesso à justiça, para todos						
ODS						
Objetivo: 16 - Promover sociedades pacíficas e inclusivas para o desenvolvimento sustentável; proporcionar o acesso à justiça para todos e construir instituições eficazes, responsáveis e inclusivas em todos os níveis						
Meta: 244 - Desenvolver instituições eficazes, responsáveis e transparentes em todos os níveis						
PROGRAMA: 0009 - INATIVOS E PENSIONISTAS						
Objetivo: Promover a eficiência e a sustentabilidade das instituições públicas, apoiar sua melhoria gerencial, fortalecer a transparência e a prestação de contas e promover a integridade e a ética no setor público.						



CÂMARA MUNICIPAL DE MONTE AZUL PAULISTA
"Palácio 8 de Março"
 Rua Cel João Manoel, 90 – 14730-115 – Fone: 17 3361-1254
 CNPJ: 54.163.167/0001-00 - www.camaramonteazul.sp.gov.br



PREFEITURA MUNICIPAL DE MONTE AZUL PAULISTA

52 942 380/0001-87

ANEXO II - PLANEJAMENTO ORÇAMENTÁRIO - PPA

PPA Ciclo: 2026 à 2029

DESCRIÇÃO DOS PROGRAMAS GOVERNAMENTAIS/METAS/CUSTOS

Objetivo: **Atender às necessidades**

Justificativa: **Atender às necessidades da população para a melhoria da qualidade de vida, através de ações de assistência social, visando a inclusão social e a melhoria da qualidade de vida da população.**

Público Alvo: **População em situação de vulnerabilidade social.**

Estratégia: **Realizar ações de assistência social, visando a melhoria da qualidade de vida da população, através de ações de assistência social, visando a inclusão social e a melhoria da qualidade de vida da população.**

Restrição:

Gestor:

CUSTOS ESTIMADOS PARA O PROGRAMA:	2026	2027	2028	2029	TOTAL
	524.000,00	540.000,00	557.000,00	574.000,00	2.195.000,00

Indicador: CUMPRIMENTO DE PAGAMENTO DE INATIVOS E PENSIONISTAS						
Sigla: MES						
Descr.Uni.Medida: MESES						
Índice Recente	Índice Futuro	Previsão da Evolução dos Indicadores por Exercício				
		2026	2027	2028	2029	
12	12	12	12	12	12	

ODS

Objetivo: 16 - Promover sociedades pacíficas e inclusivas para o desenvolvimento sustentável, proporcionar o acesso à justiça para todos e construir instituições eficazes, responsáveis e inclusivas em todos os níveis

Meta: 244 - Desenvolver instituições eficazes, responsáveis e transparentes em todos os níveis

ODS

Objetivo: 17 - Fortalecer os meios de implementação e revitalizar a parceria global para o desenvolvimento sustentável

Meta: 254 - Ajudar os países em desenvolvimento a alcançar a sustentabilidade da dívida de longo prazo, por meio de políticas coordenadas destinadas a promover o financiamento, a redução e a reestruturação da dívida, conforme apropriado, e tratar da dívida externa dos

PROGRAMA: 0010 - MERENDA ESCOLAR

Objetivo: **Garantir a alimentação adequada e saudável para todos os estudantes, promovendo a segurança alimentar, nutricional e o acesso a alimentos saudáveis, visando a melhoria da qualidade de vida da população.**

Justificativa: **Garantir a alimentação adequada e saudável para todos os estudantes, promovendo a segurança alimentar, nutricional e o acesso a alimentos saudáveis, visando a melhoria da qualidade de vida da população.**

Público Alvo: **População em situação de vulnerabilidade social.**

Estratégia: **Realizar ações de assistência social, visando a melhoria da qualidade de vida da população, através de ações de assistência social, visando a inclusão social e a melhoria da qualidade de vida da população.**

Restrição:

Gestor:

CUSTOS ESTIMADOS PARA O PROGRAMA:	2026	2027	2028	2029	TOTAL
	1.633.000,00	1.705.000,00	1.776.000,00	1.845.000,00	6.959.000,00

Indicador: NUMERO DE REFEIÇÕES SERVIDAS NO ANO						
Sigla: N°						
Descr.Uni.Medida: NUMERO ABSOLUTO						
Índice Recente	Índice Futuro	Previsão da Evolução dos Indicadores por Exercício				
		2026	2027	2028	2029	
35000	40000	35000	35000	40000	40000	

Indicador: PERCENTUAL DE AQUISIÇÃO DA AGRICULTURA FAMILIAR PARA A MERENDA						
Sigla: PERCE						
Descr.Uni.Medida: %						
Índice Recente	Índice Futuro	Previsão da Evolução dos Indicadores por Exercício				
		2026	2027	2028	2029	
63	70	63	65	67	70	



CÂMARA MUNICIPAL DE MONTE AZUL PAULISTA
"Palácio 8 de Março"
 Rua Cel João Manoel, 90 – 14730-115 – Fone: 17 3361-1254
 CNPJ: 54.163.167/0001-00 - www.camaramonteazul.sp.gov.br



PREFEITURA MUNICIPAL DE MONTE AZUL PAULISTA

52.942.380/0001-87

ANEXO II - PLANEJAMENTO ORÇAMENTÁRIO - PPA

PPA Ciclo: 2026 à 2029

DESCRIÇÃO DOS PROGRAMAS GOVERNAMENTAIS/METAS/CUSTOS

ODS

Objetivo: 2 - Acabar com a fome, alcançar a segurança alimentar e melhoria da nutrição e promover a agricultura sustentável

Meta: 110 - Até 2030, cobrir a produtividade agrícola e a renda dos pequenos produtores de alimentos, particularmente das mulheres, povos indígenas, agricultores familiares, pastores e pescadores, inclusive por meio de acesso seguro e igual à terra, outros recursos produtivos

ODS

Objetivo: 4 - Assegurar a educação inclusiva e equitativa de qualidade, e promover oportunidades de aprendizagem ao longo da vida para todos

Meta: 129 - Até 2030, garantir que todas as meninas e meninos completem o ensino primário e secundário livre, equitativo e de qualidade, que conduza a resultados de aprendizagem relevantes e eficazes

ODS

Objetivo: 4 - Assegurar a educação inclusiva e equitativa de qualidade, e promover oportunidades de aprendizagem ao longo da vida para todos

Meta: 130 - Até 2030, garantir que todos os meninos e meninas tenham acesso a um desenvolvimento de qualidade na primeira infância, cuidados e educação pré-escolar, de modo que estejam prontos para o ensino primário

PROGRAMA: 0014 - ENSINO REGULAR

Objetivo: Promover o acesso à educação básica de qualidade para todos os cidadãos, com ênfase no desenvolvimento humano, social, econômico e ambiental.

Justificativa: A educação é um dos pilares para o desenvolvimento sustentável, sendo fundamental para a formação cidadã, a geração de emprego e renda, a redução das desigualdades sociais e a promoção da equidade. Este programa visa garantir o acesso à educação básica de qualidade para todos os cidadãos, com ênfase no desenvolvimento humano, social, econômico e ambiental.

Público Alvo: Crianças e adolescentes em idade escolar.

Estratégia: Implementar ações de melhoria da qualidade do ensino, com foco na formação de professores e na infraestrutura das escolas.

Restrição:

Gestor:

CUSTOS ESTIMADOS PARA O PROGRAMA:	2026	2027	2028	2029	TOTAL
	7.773.000,00	8.310.000,00	8.964.000,00	9.619.000,00	34.666.000,00

Indicador: NUMERO DE ALUNOS MATRICULADOS NO ENSINO FUNDAMENTAL

Sigla: N°

Descr.Uni.Medida: NUMERO ABSOLUTO

Índice Recente	Índice Futuro	Previsão da Evolução dos Indicadores por Exercício			
		2026	2027	2028	2029
858	930	858	900	920	930

Indicador: NUMERO DE ALUNOS MATRICULADOS EM TEMPO INTEGRAL

Sigla: N°

Descr.Uni.Medida: NUMERO ABSOLUTO

Índice Recente	Índice Futuro	Previsão da Evolução dos Indicadores por Exercício			
		2026	2027	2028	2029
425	475	425	450	470	475

ODS

Objetivo: 4 - Assegurar a educação inclusiva e equitativa de qualidade, e promover oportunidades de aprendizagem ao longo da vida para todos

Meta: 129 - Até 2030, garantir que todas as meninas e meninos completem o ensino primário e secundário livre, equitativo e de qualidade, que conduza a resultados de aprendizagem relevantes e eficazes

PROGRAMA: 0012 - TRANSPORTE ESCOLAR MUNICIPAL

Objetivo: Promover o acesso à educação básica de qualidade para todos os cidadãos, com ênfase no desenvolvimento humano, social, econômico e ambiental.


Justificativa: A educação é um dos pilares para o desenvolvimento sustentável, sendo fundamental para a formação cidadã, a geração de emprego e renda, a redução das desigualdades sociais e a promoção da equidade. Este programa visa garantir o acesso à educação básica de qualidade para todos os cidadãos, com ênfase no desenvolvimento humano, social, econômico e ambiental.

Público Alvo: Crianças e adolescentes em idade escolar.

Estratégia: Implementar ações de melhoria da qualidade do ensino, com foco na formação de professores e na infraestrutura das escolas.



CÂMARA MUNICIPAL DE MONTE AZUL PAULISTA
"Palácio 8 de Março"
 Rua Cel João Manoel, 90 – 14730-115 – Fone: 17 3361-1254
 CNPJ: 54.163.167/0001-00 - www.camaramonteazul.sp.gov.br



PREFEITURA MUNICIPAL DE MONTE AZUL PAULISTA
 52.942.380/0001-87
 ANEXO II - PLANEJAMENTO ORÇAMENTÁRIO - PPA
DESCRIÇÃO DOS PROGRAMAS GOVERNAMENTAIS/METAS/CUSTOS

PPA Ciclo: 2026 a 2029

ODS

Objetivo: 4 - Assegurar a educação inclusiva e equitativa de qualidade, e promover oportunidades de aprendizagem ao longo da vida para todos

Meta: 129 - Até 2030, garantir que todas as meninas e meninos completem o ensino primário e secundário livre, equitativo e de qualidade, que conduza a resultados de aprendizagem relevantes e eficazes

ODS

Objetivo: 4 - Assegurar a educação inclusiva e equitativa de qualidade, e promover oportunidades de aprendizagem ao longo da vida para todos

Meta: 134 - Até 2030, garantir que todos os jovens e uma substancial proporção dos adultos, homens e mulheres, estejam alfabetizados e tenham adquirido o conhecimento básico de matemática

ODS

Objetivo: 4 - Assegurar a educação inclusiva e equitativa de qualidade, e promover oportunidades de aprendizagem ao longo da vida para todos

Meta: 138 - Até 2030, substancialmente aumentar o contingente de professores qualificados, inclusive por meio da cooperação internacional para a formação de professores, nos países em desenvolvimento, especialmente os países de menor desenvolvimento relativo e

PROGRAMA: 0014 - QESE - QUOTA PARTE ESTADUAL SALARIO EDUCACAO

Objetivo: Assegurar a educação inclusiva e equitativa de qualidade, e promover oportunidades de aprendizagem ao longo da vida para todos

Justificativa: O QESE é uma política pública de caráter permanente, destinada a garantir a equidade e a qualidade do ensino fundamental e médio, por meio da distribuição equitativa dos recursos financeiros, visando à melhoria da infraestrutura, dos materiais didáticos e da capacitação dos professores e gestores.

Publico Alvo: Estudantes matriculados no ensino fundamental e médio em escolas públicas.

Estratégia: Realização de licitação para aquisição de materiais didáticos e pedagógicos, distribuição equitativa dos recursos financeiros e capacitação dos professores e gestores.

Restrição:

Gestor:

CUSTOS ESTIMADOS PARA O PROGRAMA:

	2026	2027	2028	2029	TOTAL
	1.060.000,00	1.125.000,00	1.188.000,00	1.249.000,00	4.622.000,00

Indicador: **NUMERO DE PROJETOS/AÇÕES DE INOVAÇÃO PEDAGÓGICA FINANCIADOS**

Sigla: N°

Descr. Uni. Medida: NUMERO ABSOLUTO

Índice Recente	Índice Futuro	Previsão da Evolução dos Indicadores por Exercício			
		2026	2027	2028	2029
15	25	15	20	20	25

ODS

Objetivo: 4 - Assegurar a educação inclusiva e equitativa de qualidade, e promover oportunidades de aprendizagem ao longo da vida para todos

Meta: 129 - Até 2030, garantir que todas as meninas e meninos completem o ensino primário e secundário livre, equitativo e de qualidade, que conduza a resultados de aprendizagem relevantes e eficazes

ODS

Objetivo: 4 - Assegurar a educação inclusiva e equitativa de qualidade, e promover oportunidades de aprendizagem ao longo da vida para todos

Meta: 136 - construir e melhorar instalações físicas para educação, apropriadas para crianças e sensíveis às deficiências e ao gênero e que proporcionem ambientes de aprendizagem seguros, não violentos, inclusivos e eficazes para todos

PROGRAMA: 0015 - TRANSPORTE ESCOLAR ENSINO INFANTIL

Objetivo: Assegurar a educação inclusiva e equitativa de qualidade, e promover oportunidades de aprendizagem ao longo da vida para todos

Justificativa: O transporte escolar é uma política pública de caráter permanente, destinada a garantir a equidade e a qualidade do ensino infantil, por meio da distribuição equitativa dos recursos financeiros, visando à melhoria da infraestrutura, dos materiais didáticos e da capacitação dos professores e gestores.

Publico Alvo: Crianças matriculadas no ensino infantil em escolas públicas.



CÂMARA MUNICIPAL DE MONTE AZUL PAULISTA
"Palácio 8 de Março"
 Rua Cel João Manoel, 90 – 14730-115 – Fone: 17 3361-1254
 CNPJ: 54.163.167/0001-00 - www.camaramonteazul.sp.gov.br



PREFEITURA MUNICIPAL DE MONTE AZUL PAULISTA
 52.942.380/0001-87
 ANEXO II - PLANEJAMENTO ORÇAMENTÁRIO - PPA
DESCRIÇÃO DOS PROGRAMAS GOVERNAMENTAIS/METAS/CUSTOS

PPA Ciclo: 2026 a 2029

Estratégia: A estratégia consiste em promover a inclusão social e econômica dos cidadãos do Município, por meio de políticas públicas, que tenham em comum o objetivo de melhorar a qualidade de vida da população, promovendo o desenvolvimento econômico, social e cultural, e a sustentabilidade ambiental, social e econômica, com o objetivo de melhorar a qualidade de vida da população, promovendo o desenvolvimento econômico, social e cultural, e a sustentabilidade ambiental, social e econômica.

Restrição:

Gestor:

CUSTOS ESTIMADOS PARA O PROGRAMA:	2026	2027	2028	2029	TOTAL
	1.793.000,00	1.871.000,00	1.969.000,00	2.056.000,00	7.689.000,00

Indicador: NUMERO DE ALUNOS ATENDIDOS PELO TRANSPORTE ESCOLAR NO ANO					
Sigla: N°					
Descr. Uni. Medida: NUMERO ABSOLUTO					
Índice Recente	Índice Futuro	Previsão da Evolução dos indicadores por Exercício			
		2026	2027	2028	2029
120	130	120	125	130	130
ODS					
Objetivo: 11 - Tornar as cidades e os assentamentos humanos inclusivos, seguros, resilientes e sustentáveis					
Meta: 192 - Até 2030, proporcionar o acesso a sistemas de transporte seguros, acessíveis, sustentáveis e a preço acessível para todos, melhorando a segurança rodoviária por meio da expansão dos transportes públicos, com especial atenção para as necessidades das					
PROGRAMA: 0916 - APOIO FINANCEIRO A ESTUDANTES					
Objetivo: Promover a inclusão e a equidade de acesso a oportunidades de aprendizagem ao longo da vida para todos, incluindo a educação técnica, profissional e superior de qualidade, a preços acessíveis, incluindo universidade					
Justificativa: A educação é um dos principais fatores para o desenvolvimento econômico e social de uma comunidade. A educação de qualidade é essencial para a formação de cidadãos capazes de enfrentar os desafios do mundo contemporâneo e de contribuir para o desenvolvimento sustentável da sociedade.					
Público Alvo: Estudantes de ensino médio, técnico e superior, em situação de vulnerabilidade social, econômica e educacional.					
Estratégia: Realização de bolsas de estudo, auxílio financeiro e outras formas de apoio financeiro aos estudantes em situação de vulnerabilidade social, econômica e educacional.					
Restrição:					
Gestor:					
CUSTOS ESTIMADOS PARA O PROGRAMA:					
	2026	2027	2028	2029	TOTAL
	862.000,00	889.000,00	916.000,00	945.000,00	3.612.000,00
Indicador: NUMERO DE ESTUDANTES DO ENSINO PROFISSIONAL BENEFICIADOS					
Sigla: N°					
Descr. Uni. Medida: NUMERO ABSOLUTO					
Índice Recente	Índice Futuro	Previsão da Evolução dos indicadores por Exercício			
		2026	2027	2028	2029
160	200	160	180	190	200
Indicador: NUMERO DE ESTUDANTES DO ENSINO SUPERIOR BENEFICIADOS					
Sigla: N°					
Descr. Uni. Medida: NUMERO ABSOLUTO					
Índice Recente	Índice Futuro	Previsão da Evolução dos indicadores por Exercício			
		2026	2027	2028	2029
260	290	260	280	280	290
ODS					
Objetivo: 4 - Assegurar a educação inclusiva e equitativa de qualidade, e promover oportunidades de aprendizagem ao longo da vida para todos					
Meta: 131 - Até 2030, assegurar a igualdade de acesso para todos os homens e mulheres à educação técnica, profissional e superior de qualidade, a preços acessíveis, incluindo universidade					
ODS					
Objetivo: 4 - Assegurar a educação inclusiva e equitativa de qualidade, e promover oportunidades de aprendizagem ao longo da vida para todos					
Meta: 132 - Até 2030, aumentar substancialmente o número de jovens e adultos que tenham habilidades relevantes, inclusive competências técnicas e profissionais, para emprego, trabalho decente e empreendedorismo					
PROGRAMA: 0017 - ENSINO INFANTIL					



CÂMARA MUNICIPAL DE MONTE AZUL PAULISTA
"Palácio 8 de Março"
 Rua Cel João Manoel, 90 – 14730-115 – Fone: 17 3361-1254
 CNPJ: 54.163.167/0001-00 - www.camaramonteazul.sp.gov.br



PREFEITURA MUNICIPAL DE MONTE AZUL PAULISTA

52.942.380/0001-87

ANEXO II - PLANEJAMENTO ORÇAMENTARIO - PPA

PPA Ciclo: 2026 à 2029

DESCRIÇÃO DOS PROGRAMAS GOVERNAMENTAIS/METAS/CUSTOS

Objetivo: 2026 - 2029 - 345 - 400 - 345 - 380 - 390 - 400

Justificativa: 2026 - 2029 - 345 - 400 - 345 - 380 - 390 - 400

Publico Alvo: 2026 - 2029 - 345 - 400 - 345 - 380 - 390 - 400

Estratégia: 2026 - 2029 - 345 - 400 - 345 - 380 - 390 - 400

Restrição: 2026 - 2029 - 345 - 400 - 345 - 380 - 390 - 400

Gestor:

CUSTOS ESTIMADOS PARA O PROGRAMA:	2026	2027	2028	2029	TOTAL
	4.864.000,00	5.313.000,00	5.771.000,00	6.246.000,00	22.194.000,00

Indicador: NUMERO DE ALUNOS MATRICULADOS EM CRECHES					
Sigla: N°					
Descr. Uni. Medida: NUMERO ABSOLUTO					
Índice Recente	Índice Futuro	Previsão da Evolução dos Indicadores por Exercício			
		2026	2027	2028	2029
345	400	345	380	390	400

ODS

Objetivo: 4 - Assegurar a educação inclusiva e equitativa de qualidade, e promover oportunidades de aprendizagem ao longo da vida para todos

Meta: 129 - Até 2030, garantir que todas as meninas e meninos completem o ensino primário e secundário livre, equitativo e de qualidade, que conduza a resultados de aprendizagem relevantes e eficazes

ODS

Objetivo: 4 - Assegurar a educação inclusiva e equitativa de qualidade, e promover oportunidades de aprendizagem ao longo da vida para todos

Meta: 130 - Até 2030, garantir que todos os meninos e meninas tenham acesso a um desenvolvimento de qualidade na primeira infância, cuidados e educação pré-escolar, de modo que estejam prontos para o ensino primário

PROGRAMA: 0918 - PROMOÇÃO CULTURAL					
Objetivo: 2026 - 2029 - 32 - 38 - 32 - 34 - 36 - 38					
Justificativa: 2026 - 2029 - 32 - 38 - 32 - 34 - 36 - 38					
Publico Alvo: 2026 - 2029 - 32 - 38 - 32 - 34 - 36 - 38					
Estratégia: 2026 - 2029 - 32 - 38 - 32 - 34 - 36 - 38					
Restrição: 2026 - 2029 - 32 - 38 - 32 - 34 - 36 - 38					
Gestor:					
CUSTOS ESTIMADOS PARA O PROGRAMA:	2026	2027	2028	2029	TOTAL
	1.888.000,00	1.922.000,00	1.596.000,00	1.673.000,00	7.079.000,00

Indicador: NUMERO DE ARTISTAS E PRODUTORES CULTURAIS BENEFICIADOS					
Sigla: N°					
Descr. Uni. Medida: NUMERO ABSOLUTO					
Índice Recente	Índice Futuro	Previsão da Evolução dos Indicadores por Exercício			
		2026	2027	2028	2029
32	38	32	34	36	38

Indicador: NUMERO DE EVENTOS REALIZADOS NA UNIDADE CULTURAL					
Sigla: N°					
Descr. Uni. Medida: NUMERO ABSOLUTO					
Índice Recente	Índice Futuro	Previsão da Evolução dos Indicadores por Exercício			
		2026	2027	2028	2029
14	20	14	16	18	20

Handwritten mark



CÂMARA MUNICIPAL DE MONTE AZUL PAULISTA
"Palácio 8 de Março"
 Rua Cel João Manoel, 90 – 14730-115 – Fone: 17 3361-1254
 CNPJ: 54.163.167/0001-00 - www.camaramonteazul.sp.gov.br



PREFEITURA MUNICIPAL DE MONTE AZUL PAULISTA
 52.942.380/0001-87
 ANEXO II - PLANEJAMENTO ORÇAMENTÁRIO - PPA
 DESCRIÇÃO DOS PROGRAMAS GOVERNAMENTAIS/METAS/CUSTOS

PPA Ciclo: 2026 a 2029

Indicador: CONSTRUÇÃO DE TEATRO MUNICIPAL						
Sigla: UN						
Descr.Uni.Medida: NUMERO DE CONSTRUÇÕES, REFORMAS E AMPLIAÇÕES (unidades)						
Índice Recente	Índice Futuro	Previsão da Evolução dos Indicadores por Exercício				
		2026	2027	2028	2029	
ODS						
Objetivo: 11 - Tornar as cidades e os assentamentos humanos inclusivos, seguros, resilientes e sustentáveis						
Meta: 194 - Fortalecer esforços para proteger e salvaguardar o patrimônio cultural e natural do mundo						
ODS						
Objetivo: 8 - Promover o crescimento econômico sustentado, inclusivo e sustentável, emprego pleno e produtivo, e trabalho decente para todos						
Meta: 169 - Até 2030, conceber e implementar políticas para promover o turismo sustentável, que gera empregos, promove a cultura e os produtos locais						
PROGRAMA: 0019 CONSORCIO INTERMUNICIPAL CULTURANDO						
Objetivo: Fortalecer a cultura, o patrimônio cultural, artístico, arquitetônico, histórico, paisagístico, ambiental, arqueológico, etno-histórico e do turismo por meio de políticas públicas.						
Justificativa: A cultura é um dos pilares fundamentais para o desenvolvimento sustentável, pois ela fortalece a coesão social, promove a inovação, impulsiona o crescimento econômico e contribui para a sustentabilidade ambiental e social.						
Público Alvo: População em geral, com ênfase em comunidades tradicionais, artistas, estudantes, turistas, famílias em situação de vulnerabilidade.						
Estratégia: Realizar eventos culturais, promover o turismo cultural, apoiar artistas locais, desenvolver projetos educativos e de preservação.						
Restrição:						
Gestor:						
CUSTOS ESTIMADOS PARA O PROGRAMA						
		2026	2027	2028	2029	TOTAL
		767.000,00	791.000,00	836.000,00	872.000,00	3.266.000,00
Indicador: NUMERO DE REPASSES REALIZADO AO CONSORCIO						
Sigla: N°						
Descr.Uni.Medida: NUMERO ABSOLUTO						
Índice Recente	Índice Futuro	Previsão da Evolução dos Indicadores por Exercício				
		2026	2027	2028	2029	
12	12	12	12	12	12	
Indicador: NUMERO DE REPASSES REALIZADO AO CONSORCIO						
Sigla: N°						
Descr.Uni.Medida: NUMERO ABSOLUTO						
Índice Recente	Índice Futuro	Previsão da Evolução dos Indicadores por Exercício				
		2026	2027	2028	2029	
12	12	12	12	12	12	
Indicador: NUMERO DE REPASSES REALIZADO AO CONSORCIO						
Sigla: N°						
Descr.Uni.Medida: NUMERO ABSOLUTO						
Índice Recente	Índice Futuro	Previsão da Evolução dos Indicadores por Exercício				
		2026	2027	2028	2029	
12	12	12	12	12	12	
ODS						
Objetivo: 11 - Tornar as cidades e os assentamentos humanos inclusivos, seguros, resilientes e sustentáveis						
Meta: 194 - Fortalecer esforços para proteger e salvaguardar o patrimônio cultural e natural do mundo						

AP

Flonki SO LISA - Software



CÂMARA MUNICIPAL DE MONTE AZUL PAULISTA
"Palácio 8 de Março"
 Rua Cel João Manoel, 90 – 14730-115 – Fone: 17 3361-1254
 CNPJ: 54.163.167/0001-00 - www.camaramonteazul.sp.gov.br



PREFEITURA MUNICIPAL DE MONTE AZUL PAULISTA
 52.942.380/0001-87
 ANEXO II - PLANEJAMENTO ORÇAMENTARIO - PPA
 DESCRIÇÃO DOS PROGRAMAS GOVERNAMENTAIS/METAS/CUSTOS

PPA Ciclo: 2026 à 2029

ODS

Objetivo: 8 - Promover o crescimento econômico sustentado, inclusivo e sustentável, emprego pleno e produtivo, e trabalho decente para todos

Meta: 169 - Até 2030, conceber e implementar políticas para promover o turismo sustentável, que gera empregos, promove a cultura e os produtos locais

PROGRAMA: 0020 - PROMOÇÃO TURISMO

Objetivo: Promover o crescimento econômico sustentado, inclusivo e sustentável, emprego pleno e produtivo, e trabalho decente para todos

Justificativa: O turismo é um setor econômico estratégico para o desenvolvimento sustentável, que gera empregos, promove a cultura e os produtos locais, além de contribuir para a preservação do meio ambiente e a melhoria da qualidade de vida da população.

Público Alvo: Turistas e moradores locais interessados em conhecer o município, suas tradições, cultura e paisagem.

Estratégia: Realizar eventos turísticos, promover campanhas de marketing, melhorar a infraestrutura turística e oferecer serviços de qualidade.

Restrição:

Gestor:

CUSTOS ESTIMADOS PARA O PROGRAMA:

	2026	2027	2028	2029	TOTAL
	10.000,00	12.000,00	15.000,00	18.000,00	55.000,00

Indicador: **AÇÕES REALIZADAS EM INCENTIVO AO TURISMO**

Sigla: QTA

Descr.Uni.Medida: QUANTIDADE

Índice Recente	Índice Futuro	Previsão da Evolução dos Indicadores por Exercício			
		2026	2027	2028	2029
10	10	10	10	10	10

ODS

Objetivo: 12 - Assegurar padrões de produção e de consumo sustentáveis

Meta: 210 - Desenvolver e implementar ferramentas para monitorar os impactos do desenvolvimento sustentável para o turismo sustentável que gera empregos, promove a cultura e os produtos locais

ODS

Objetivo: 8 - Promover o crescimento econômico sustentado, inclusivo e sustentável, emprego pleno e produtivo, e trabalho decente para todos

Meta: 169 - Até 2030, conceber e implementar políticas para promover o turismo sustentável, que gera empregos, promove a cultura e os produtos locais

PROGRAMA: 0021 - GERENCIAMENTO E EXECUÇÃO SERVIÇOS DE SAÚDE

Objetivo: Gerenciar e executar serviços de saúde pública, visando garantir o acesso universal e equitativo aos serviços de saúde, promovendo o aumento da produtividade, eficiência e qualidade dos serviços.

Justificativa: A saúde é um dos pilares do desenvolvimento sustentável, e a melhoria dos serviços de saúde pública é essencial para a promoção do bem-estar da população e a redução das desigualdades.

Público Alvo: População em geral, com ênfase em grupos vulneráveis e em situação de risco.

Estratégia: Melhorar a infraestrutura dos serviços de saúde, promover campanhas de prevenção e educação em saúde, e fortalecer a atenção básica.

Restrição:

Gestor:

CUSTOS ESTIMADOS PARA O PROGRAMA:

	2026	2027	2028	2029	TOTAL
	32.894.000,00	34.173.000,00	35.080.000,00	36.482.000,00	138.629.000,00

Indicador: **COBERTURA POPULACIONAL DA ATENÇÃO BÁSICA**

Sigla: PERCE

Descr.Uni.Medida: %

Índice Recente	Índice Futuro	Previsão da Evolução dos Indicadores por Exercício			
		2026	2027	2028	2029
100	100	100	100	100	100

[Handwritten signature]



CÂMARA MUNICIPAL DE MONTE AZUL PAULISTA
"Palácio 8 de Março"
 Rua Cel João Manoel, 90 – 14730-115 – Fone: 17 3361-1254
 CNPJ: 54.163.167/0001-00 - www.camaramonteazul.sp.gov.br



PREFEITURA MUNICIPAL DE MONTE AZUL PAULISTA
 57.942.380/0001-87
 ANEXO II - PLANEJAMENTO ORÇAMENTÁRIO - PPA
 DESCRIÇÃO DOS PROGRAMAS GOVERNAMENTAIS/METAS/CUSTOS

PPA Ciclo: 2026 à 2029

Indicador: PROPORÇÃO DA POPULAÇÃO COBERTA PELO ACS						
Sigla: PERCE						
Descr.Uni.Medida: %						
Índice Recente	Índice Futuro	Previsão da Evolução dos Indicadores por Exercício				
		2026	2027	2028	2029	
100	100	100	100	100	100	
Indicador: COBERTURA DE SAÚDE BUCAL NA ATENÇÃO BÁSICA						
Sigla: PERCE						
Descr.Uni.Medida: %						
Índice Recente	Índice Futuro	Previsão da Evolução dos Indicadores por Exercício				
		2026	2027	2028	2029	
100	100	100	100	100	100	
Indicador: COBERTURA DA ESTRATÉGIA DE SAÚDE DA FAMÍLIA						
Sigla: PERCE						
Descr.Uni.Medida: %						
Índice Recente	Índice Futuro	Previsão da Evolução dos Indicadores por Exercício				
		2026	2027	2028	2029	
100	100	100	100	100	100	
Indicador: ÍNDICE DE MANUTENÇÃO DO PROGRAMA QUALIS MAIS REALIZADO						
Sigla: PERCE						
Descr.Uni.Medida: %						
Índice Recente	Índice Futuro	Previsão da Evolução dos Indicadores por Exercício				
		2026	2027	2028	2029	
100	100	100	100	100	100	
Indicador: PERCENTUAL DE PACIENTES COM DIABETES CADASTRADOS QUE RECEBERAM INSUMOS PARA CONTROLE GLICÊMIA						
Sigla: PERCE						
Descr.Uni.Medida: %						
Índice Recente	Índice Futuro	Previsão da Evolução dos Indicadores por Exercício				
		2026	2027	2028	2029	
90	97	90	92	95	97	
Indicador: PERCENTUAL DE MEDICAMENTOS DO ELENCO BÁSICO DISPONÍVEIS						
Sigla: PERCE						
Descr.Uni.Medida: %						
Índice Recente	Índice Futuro	Previsão da Evolução dos Indicadores por Exercício				
		2026	2027	2028	2029	
90	100	90	95	97	100	
Indicador: EXECUÇÃO DO TETO FINANCEIRO MAC						
Sigla: PERCE						
Descr.Uni.Medida: %						
Índice Recente	Índice Futuro	Previsão da Evolução dos Indicadores por Exercício				
		2026	2027	2028	2029	
100	100	100	100	100	100	
Indicador: PERCENTUAL DE UNIDADES CONTRATUALIZADAS FORMALIZADAS E MANTIDAS CONFORME DIRETRIZES DO IAC						
Sigla: PERCE						
Descr.Uni.Medida: %						
Índice Recente	Índice Futuro	Previsão da Evolução dos Indicadores por Exercício				
		2026	2027	2028	2029	
100	100	100	100	100	100	
Indicador: PERCENTUAL DE PROFISSIONAIS BENEFICIADOS						
Sigla: PERCE						
Descr.Uni.Medida: %						
Índice Recente	Índice Futuro	Previsão da Evolução dos Indicadores por Exercício				
		2026	2027	2028	2029	
100	100	100	100	100	100	

[Handwritten signatures and marks]



CÂMARA MUNICIPAL DE MONTE AZUL PAULISTA
“Palácio 8 de Março”
 Rua Cel João Manoel, 90 – 14730-115 – Fone: 17 3361-1254
 CNPJ: 54.163.167/0001-00 - www.camaramonteazul.sp.gov.br



PREFEITURA MUNICIPAL DE MONTE AZUL PAULISTA

52 942 380/0001-87

ANEXO II - PLANEJAMENTO ORÇAMENTÁRIO - PPA

PPA Ciclo: 2026 à 2029

DESCRIÇÃO DOS PROGRAMAS GOVERNAMENTAIS/METAS/CUSTOS

Indicador: PERCENTUAL DE EXECUÇÃO ORÇAMENTÁRIA DO MAC						
Sigla: PERCE						
Descr.Uni.Medida: %						
Índice Recente	Índice Futuro	Previsão da Evolução dos Indicadores por Exercício				
		2026	2027	2028	2029	
100	100	100	100	100	100	
Indicador: PERCENTUAL DE DISPONIBILIDADE DE MEDICAMENTOS DO RENAME						
Sigla: PERCE						
Descr.Uni.Medida: %						
Índice Recente	Índice Futuro	Previsão da Evolução dos Indicadores por Exercício				
		2026	2027	2028	2029	
100	100	100	100	100	100	
Indicador: PERCENTUAL DE CUMPRIMENTO DAS DEMANDAS JUDICIAIS DE FORNECIMENTO DE MEDICAMENTOS DENTRO DO PRAZO EST						
Sigla: PERCE						
Descr.Uni.Medida: %						
Índice Recente	Índice Futuro	Previsão da Evolução dos Indicadores por Exercício				
		2026	2027	2028	2029	
100	100	100	100	100	100	
Indicador: PONTUAÇÃO NO IGM SUS PAULISTA						
Sigla: PERCE						
Descr.Uni.Medida: %						
Índice Recente	Índice Futuro	Previsão da Evolução dos Indicadores por Exercício				
		2026	2027	2028	2029	
85	95	85	89	92	95	
Indicador: PERCENTUAL DE DISPONIBILIDADE DE MEDICAMENTOS ESSENCIAIS						
Sigla: PERCE						
Descr.Uni.Medida: %						
Índice Recente	Índice Futuro	Previsão da Evolução dos Indicadores por Exercício				
		2026	2027	2028	2029	
100	100	100	100	100	100	
Indicador: ÍNDICE DE MANUTENÇÃO DAS UNIDADES ODONTOLÓGICAS REALIZADO						
Sigla: PERCE						
Descr.Uni.Medida: %						
Índice Recente	Índice Futuro	Previsão da Evolução dos Indicadores por Exercício				
		2026	2027	2028	2029	
100	100	100	100	100	100	
Indicador: ÍNDICE DE MANUTENÇÃO REALIZADO						
Sigla: PERCE						
Descr.Uni.Medida: %						
Índice Recente	Índice Futuro	Previsão da Evolução dos Indicadores por Exercício				
		2026	2027	2028	2029	
100	100	100	100	100	100	
Indicador: PERCENTUAL DE CIRURGIAS ELETIVAS REALIZADAS						
Sigla: PERCE						
Descr.Uni.Medida: %						
Índice Recente	Índice Futuro	Previsão da Evolução dos Indicadores por Exercício				
		2026	2027	2028	2029	
90	96	90	92	94	96	
Indicador: CONSTRUÇÃO DE UNIDADE DE ESTRATÉGIA SAÚDE DA FAMÍLIA						
Sigla: M2						
Descr.Uni.Medida: M2						
Índice Recente	Índice Futuro	Previsão da Evolução dos Indicadores por Exercício				
		2026	2027	2028	2029	
125	125	125	125	125	125	



CÂMARA MUNICIPAL DE MONTE AZUL PAULISTA
“Palácio 8 de Março”
 Rua Cel João Manoel, 90 – 14730-115 – Fone: 17 3361-1254
 CNPJ: 54.163.167/0001-00 - www.camaramonteazul.sp.gov.br



PREFEITURA MUNICIPAL DE MONTE AZUL PAULISTA

52.942.380/0001-87

ANEXO II - PLANEJAMENTO ORÇAMENTARIO - PPA

PPA Ciclo: 2026 a 2029

DESCRIÇÃO DOS PROGRAMAS GOVERNAMENTAIS/METAS/CUSTOS

Indicador: CONSTRUÇÃO CAPS						
Sigla: UN						
Descr.Uni.Medida: NUMERO DE CONSTRUÇÕES, REFORMAS E AMPLIAÇÕES (unidade)						
Índice Recente	Índice Futuro	Previsão da Evolução dos Indicadores por Exercício				
		2026	2027	2028	2029	
1	1					
ODS						
Objetivo: 3 - Assegurar uma vida saudável e promover o bem-estar para todos, em todas as idades						
Meta: 123 - Atingir a cobertura universal de saúde, incluindo a proteção do risco financeiro, o acesso a serviços de saúde essenciais de qualidade e o acesso a medicamentos e vacinas essenciais seguros, eficazes, de qualidade e a preços acessíveis para todos						
PROGRAMA: 0922 - PROGRAMA SAÚDE DA MULHER						
Objetivo: Promover a atenção integral e equívoca na atenção, prevenção e controle de doenças e agravos, e fortalecimento das ações de promoção, prevenção, diagnóstico e tratamento.						
Justificativa: A atenção às mulheres e sua prioridade nos políticas públicas de saúde, sendo fundamental para a redução da mortalidade materna, a prevenção de doenças e a promoção da qualidade de vida.						
Público Alvo: Mulheres em todas as faixas etárias, desde a adolescência até a terceira idade.						
Estratégia: Desenvolver ações de promoção, diagnóstico precoce, tratamento e planejamento de saúde da mulher, bem como a prevenção e o acompanhamento da saúde sexual e reprodutiva, genitoriais, certos, planejamento e métodos contraceptivos, atenção multiprofissional, em todas as etapas, desde a infância até o planejamento familiar.						
Restrição:						
Gestor:						
CUSTOS ESTIMADOS PARA O PROGRAMA:						
		2026	2027	2028	2029	TOTAL
		102.000,00	105.000,00	108.000,00	111.000,00	426.000,00
Indicador: NUMERO DE MULHERES ATENDIDAS EM PROGRAMA DE SAÚDE						
Sigla: N°						
Descr.Uni.Medida: NUMERO ABSOLUTO						
Índice Recente	Índice Futuro	Previsão da Evolução dos Indicadores por Exercício				
		2026	2027	2028	2029	
6500	6500	6500	6500	6500	6500	
ODS						
Objetivo: 3 - Assegurar uma vida saudável e promover o bem-estar para todos, em todas as idades						
Meta: 119 - Até 2030, reduzir em um terço a mortalidade prematura por doenças não transmissíveis (DNTs) por meio de prevenção e tratamento, e promover a saúde mental e o bem-estar						
ODS						
Objetivo: 5 - Atinger a igualdade de gênero e empoderar todas as mulheres e meninas						
Meta: 144 - Assegurar o acesso universal a saúde sexual e reprodutiva e os direitos reprodutivos, como acordado em conformidade com o Programa de Ação da Conferência Internacional sobre População e Desenvolvimento e com a Plataforma de Ação de Pequim e os						
PROGRAMA: 0023 - PROGRAMA ATENÇÃO A SAÚDE DO IDOSO						
Objetivo: Atender o idoso com atenção integral e multiprofissional, promovendo a qualidade de vida, bem-estar, saúde, autonomia e direitos.						
Justificativa: O envelhecimento da população brasileira exige políticas públicas que assegurem qualidade de vida aos idosos.						
Público Alvo: Idosos com 60 anos ou mais, em todas as condições sociais e de saúde.						
Estratégia: Realizar a atenção aos idosos e familiares através de ações de saúde e multiprofissionais, de atenção primária de reconhecimento, avaliação e monitoramento em grupos para fortalecimento da saúde física e mental.						
Restrição:						
Gestor:						
CUSTOS ESTIMADOS PARA O PROGRAMA:						
		2026	2027	2028	2029	TOTAL
		20.000,00	22.000,00	24.000,00	26.000,00	92.000,00

14



CÂMARA MUNICIPAL DE MONTE AZUL PAULISTA
"Palácio 8 de Março"
 Rua Cel João Manoel, 90 – 14730-115 – Fone: 17 3361-1254
 CNPJ: 54.163.167/0001-00 - www.camaramonteazul.sp.gov.br



PREFEITURA MUNICIPAL DE MONTE AZUL PAULISTA

52 942 380/0001-87

ANEXO II - PLANEJAMENTO ORÇAMENTARIO - PPA

PPA Ciclo: 2026 a 2029

DESCRIÇÃO DOS PROGRAMAS GOVERNAMENTAIS/METAS/CUSTOS

Indicador: NUMERO DE IDOSOS COM ACOMPANHAMENTO REGULAR						
Sigla: N°						
Descr. Uni. Medida: NUMERO ABSOLUTO						
Índice Recente	Índice Futuro	Previsão da Evolução dos Indicadores por Exercício				
		2026	2027	2028	2029	
80	80	80	82	84	86	
ODS						
Objetivo: 3 - Assegurar uma vida saudável e promover o bem-estar para todos, em todas as idades						
Meta: 12.3 - Atingir a cobertura universal de saúde, incluindo a proteção do risco financeiro, o acesso a serviços de saúde essenciais de qualidade e o acesso a medicamentos e vacinas essenciais seguros, eficazes, de qualidade e a preços acessíveis para todos						
PROGRAMA: 0024 - PROGRAMA PRO SANTA CASA						
Objetivo: Contribuir para a melhoria da qualidade de vida da população, assegurando o acesso a serviços de saúde e a qualidade dos serviços de saúde, através de ações de promoção e prevenção.						
Justificativa: A população mais vulnerável da cidade, além de sofrer com a falta de serviços de saúde essenciais, enfrenta dificuldades de acesso a serviços de saúde, devido à falta de recursos humanos e materiais, o que resulta em uma população vulnerável e com dificuldades de acesso a serviços de saúde.						
Público Alvo: População em geral, com ênfase na terceira idade, pessoas com doenças crônicas e população vulnerável.						
Estratégia: Realizar ações de promoção e prevenção de saúde, com ênfase na terceira idade, pessoas com doenças crônicas e população vulnerável, através de ações de educação em saúde, promoção de hábitos saudáveis e acesso a serviços de saúde.						
Restrição:						
Gestor:						
CUSTOS ESTIMADOS PARA O PROGRAMA:		2026	2027	2028	2029	TOTAL
		72 000,00	72 000,00	72 000,00	72 000,00	288 000,00
Indicador: PERCENTUAL DE REPASSES REALIZADOS ÀS INSTITUIÇÕES						
Sigla: PERCE						
Descr. Uni. Medida: %						
Índice Recente	Índice Futuro	Previsão da Evolução dos Indicadores por Exercício				
		2026	2027	2028	2029	
100	100	100	100	100	100	
ODS						
Objetivo: 3 - Assegurar uma vida saudável e promover o bem-estar para todos, em todas as idades						
Meta: 12.3 - Atingir a cobertura universal de saúde, incluindo a proteção do risco financeiro, o acesso a serviços de saúde essenciais de qualidade e o acesso a medicamentos e vacinas essenciais seguros, eficazes, de qualidade e a preços acessíveis para todos						
PROGRAMA: 0025 - AUXÍLIO FINANCEIROS A ENTIDADES DE SAÚDE						
Objetivo: Contribuir para a melhoria da qualidade de vida da população, assegurando o acesso a serviços de saúde e a qualidade dos serviços de saúde, através de ações de promoção e prevenção.						
Justificativa: A população mais vulnerável da cidade, além de sofrer com a falta de serviços de saúde essenciais, enfrenta dificuldades de acesso a serviços de saúde, devido à falta de recursos humanos e materiais, o que resulta em uma população vulnerável e com dificuldades de acesso a serviços de saúde.						
Público Alvo: População em geral, com ênfase na terceira idade, pessoas com doenças crônicas e população vulnerável.						
Estratégia: Realizar ações de promoção e prevenção de saúde, com ênfase na terceira idade, pessoas com doenças crônicas e população vulnerável, através de ações de educação em saúde, promoção de hábitos saudáveis e acesso a serviços de saúde.						
Restrição:						
Gestor:						
CUSTOS ESTIMADOS PARA O PROGRAMA:		2026	2027	2028	2029	TOTAL
		1 149 000,00	1 185 000,00	1 222 000,00	1 260 000,00	4 816 000,00
Indicador: PERCENTUAL DE REPASSE FINANCEIRO GAMA REALIZADOS						
Sigla: PERCE						
Descr. Uni. Medida: %						
Índice Recente	Índice Futuro	Previsão da Evolução dos Indicadores por Exercício				
		2026	2027	2028	2029	
100	100	100	100	100	100	



CÂMARA MUNICIPAL DE MONTE AZUL PAULISTA
"Palácio 8 de Março"
 Rua Cel João Manoel, 90 – 14730-115 – Fone: 17 3361-1254
 CNPJ: 54.163.167/0001-00 - www.camaramonteazul.sp.gov.br



PREFEITURA MUNICIPAL DE MONTE AZUL PAULISTA
 52 942 380/0001-87
 ANEXO II - PLANEJAMENTO ORÇAMENTARIO - PPA
 DESCRIÇÃO DOS PROGRAMAS GOVERNAMENTAIS/METAS/CUSTOS

PPA Ciclo: 2026 a 2029

Indicador: PERCENTUAL DE REPASSES FINANCEIRO APAE REALIZADOS						
Sigla: PERCE						
Descr. Uni. Medida: %						
Índice Recente	Índice Futuro	Previsão da Evolução dos Indicadores por Exercício				
		2026	2027	2028	2029	
100	100	100	100	100	100	
Indicador: PERCENTUAL DE REPASSES LIONS CLUBE REALIZADOS						
Sigla: PERCE						
Descr. Uni. Medida: %						
Índice Recente	Índice Futuro	Previsão da Evolução dos Indicadores por Exercício				
		2026	2027	2028	2029	
100	100	100	100	100	100	
Indicador: PERCENTUAL DE REPASSES FINANCEIRO HOSPITAL DO AMOR						
Sigla: PERCE						
Descr. Uni. Medida: %						
Índice Recente	Índice Futuro	Previsão da Evolução dos Indicadores por Exercício				
		2026	2027	2028	2029	
100	100	100	100	100	100	
Indicador: NUMERO DE REPASSES FINANCEIRO AMA						
Sigla: MES						
Descr. Uni. Medida: MESES						
Índice Recente	Índice Futuro	Previsão da Evolução dos Indicadores por Exercício				
		2026	2027	2028	2029	
100	100	100	100	100	100	
ODS						
Objetivo: 3 - Assegurar uma vida saudável e promover o bem-estar para todos, em todas as idades						
Meta: 123 - Atingir a cobertura universal de saúde, incluindo a proteção do risco financeiro, o acesso a serviços de saúde essenciais de qualidade e o acesso a medicamentos e vacinas essenciais seguros, eficazes, de qualidade e a preços acessíveis para todos						
PROGRAMA: 0028 - VIGILÂNCIA SANITÁRIA						
Objetivo: Promover a qualidade de vida humana, com foco prioritário em saúde e qualidade de vida, visando a sustentabilidade e a promoção da qualidade de vida e bem-estar.						
Justificativa: A saúde pública é um direito de todos os cidadãos e a garantia de acesso a serviços de saúde é essencial para a promoção da qualidade de vida e bem-estar.						
Público Alvo: Toda a população residente no município de Monte Azul Paulista, com ênfase em grupos vulneráveis e em situação de risco à saúde.						
Estratégia: Implementar ações de vigilância sanitária, com foco na prevenção, identificação e controle de riscos à saúde.						
Restrição:						
Gestor:						
CUSTOS ESTIMADOS PARA O PROGRAMA		2026	2027	2028	2029	TOTAL
		100.000,00	100.000,00	112.000,00	118.000,00	436.000,00
Indicador: PERCENTUAL DE ESTABELECEMENTOS SUJEITOS À VIGILÂNCIA SANITÁRIA FISCALIZADOS DENTRO DO ANO						
Sigla: PERCE						
Descr. Uni. Medida: %						
Índice Recente	Índice Futuro	Previsão da Evolução dos Indicadores por Exercício				
		2026	2027	2028	2029	
90	90	90	90	90	90	
ODS						
Objetivo: 3 - Assegurar uma vida saudável e promover o bem-estar para todos, em todas as idades						
Meta: 126 - Reforçar a capacidade de todos os países, particularmente os países em desenvolvimento, para a alerta precoce, redução de riscos e gerenciamento de riscos nacionais e globais à saúde						
PROGRAMA: 0027 - ASSISTÊNCIA TÉCNICA À DIVISÃO AGRICULTURA E ABASTECIMENTO						

[Handwritten signatures and marks]



CÂMARA MUNICIPAL DE MONTE AZUL PAULISTA
"Palácio 8 de Março"
 Rua Cel João Manoel, 90 – 14730-115 – Fone: 17 3361-1254
 CNPJ: 54.163.167/0001-00 - www.camaramonteazul.sp.gov.br



PREFEITURA MUNICIPAL DE MONTE AZUL PAULISTA
 52 942 380/0001-87
 ANEXO II - PLANEJAMENTO ORÇAMENTÁRIO – PPA
 DESCRIÇÃO DOS PROGRAMAS GOVERNAMENTAIS/METAS/CUSTOS

PPA Ciclo: 2026 a 2029

Objetivo: Promover o desenvolvimento econômico, social e cultural da população, através da abertura de novas oportunidades e melhoria da infraestrutura, educação e saúde, visando ao bem-estar da população e à sustentabilidade da qualidade de vida.

Justificativa: O desenvolvimento econômico, social e cultural da população é uma das prioridades da administração municipal, visando ao bem-estar da população e à sustentabilidade da qualidade de vida.

Público Alvo: População em geral, com ênfase na população de baixa renda e em situação de vulnerabilidade social.

Estratégia: Promover o desenvolvimento econômico, social e cultural da população, através da abertura de novas oportunidades e melhoria da infraestrutura, educação e saúde, visando ao bem-estar da população e à sustentabilidade da qualidade de vida.

Restrição:

Gestor:

CUSTOS ESTIMADOS PARA O PROGRAMA:	2026	2027	2028	2029	TOTAL
	1.156.000,00	1.193.000,00	1.251.000,00	1.310.000,00	4.910.000,00

Indicador: CINTURÃO HORTIFRUTI - ÁREAS CULTIVADAS						
Sigla: N°						
Descr. Uni. Medida: NUMERO ABSOLUTO						
Índice Recente	Índice Futuro	Previsão da Evolução dos Indicadores por Exercício				
		2026	2027	2028	2029	
80	140	80	100	120	140	
Indicador: NUMERO DE PRODUTORES AGRICOLAS ATENDIDOS						
Sigla: N°						
Descr. Uni. Medida: NUMERO ABSOLUTO						
Índice Recente	Índice Futuro	Previsão da Evolução dos Indicadores por Exercício				
		2026	2027	2028	2029	
478	478	478	478	478	478	
ODS						
Objetivo 2 - Acabar com a fome, alcançar a segurança alimentar e melhoria da nutrição e promover a agricultura sustentável						
Meta: 110 - Até 2030, dobrar a produtividade agrícola e a renda dos pequenos produtores de alimentos, particularmente das mulheres, povos indígenas, agricultores familiares, pastores e pescadores, inclusive por meio de acesso seguro e igual à terra, outros recursos produtivos						

PROGRAMA: 0028 - AUXÍLIO FINANCEIRO A ENTIDADES PROTETORAS DE ANIMAIS						
Objetivo: Apoiar o desenvolvimento e a manutenção de entidades protetoras de animais, visando ao bem-estar dos animais e à sustentabilidade da sociedade.						
Justificativa: O apoio financeiro às entidades protetoras de animais é essencial para a realização de atividades preventivas, diagnósticas, terapêuticas e de proteção aos animais, visando ao bem-estar dos animais e à sustentabilidade da sociedade.						
Público Alvo: Animais em situação de vulnerabilidade social e em situação de risco de morte.						
Estratégia: Promover o desenvolvimento e a manutenção de entidades protetoras de animais, visando ao bem-estar dos animais e à sustentabilidade da sociedade.						
Restrição:						
Gestor:						
CUSTOS ESTIMADOS PARA O PROGRAMA:						
	2026	2027	2028	2029	TOTAL	
	171.000,00	177.000,00	183.000,00	189.000,00	720.000,00	

Indicador: NUMERO DE REPASSES CONCEDIDOS PARA SUBSIDIAR O ATENDIMENTO DE ANIMAIS PELA ENTIDADE APROAM						
Sigla: MES						
Descr. Uni. Medida: MESES						
Índice Recente	Índice Futuro	Previsão da Evolução dos Indicadores por Exercício				
		2026	2027	2028	2029	
12	12	12	12	12	12	
Indicador: NUMERO DE REPASSES CONCEDIDOS PARA SUBSIDIAR O ATENDIMENTO DE ANIMAIS PELA ENTIDADE AVA						
Sigla: MES						
Descr. Uni. Medida: MESES						
Índice Recente	Índice Futuro	Previsão da Evolução dos Indicadores por Exercício				
		2026	2027	2028	2029	
12	12	12	12	12	12	

Handwritten signature



CÂMARA MUNICIPAL DE MONTE AZUL PAULISTA
"Palácio 8 de Março"
 Rua Cel João Manoel, 90 – 14730-115 – Fone: 17 3361-1254
 CNPJ: 54.163.167/0001-00 - www.camaramonteazul.sp.gov.br



PREFEITURA MUNICIPAL DE MONTE AZUL PAULISTA

52.942.380/0001-87

ANEXO II - PLANEJAMENTO ORÇAMENTÁRIO - PPA

PPA Ciclo: 2026 à 2029

DESCRIÇÃO DOS PROGRAMAS GOVERNAMENTAIS/METAS/CUSTOS

ODS

Objetivo: 17 - Fortalecer os meios de implementação e revitalizar a parceria global para o desenvolvimento sustentável

Meta: 267 - Incentivar e promover parcerias públicas, público-privadas, privadas, e com a sociedade civil eficazes, a partir da experiência das estratégias de mobilização de recursos dessas parcerias

ODS

Objetivo: 17 - Fortalecer os meios de implementação e revitalizar a parceria global para o desenvolvimento sustentável

Meta: 267 - Incentivar e promover parcerias públicas, público-privadas, privadas, e com a sociedade civil eficazes, a partir da experiência das estratégias de mobilização de recursos dessas parcerias

PROGRAMA: 0029 - ASSISTÊNCIA À CRIANÇA E AO ADOLESCENTE

Objetivo: Garantir a assistência integral à criança e ao adolescente, assegurando alimentação, educação, saúde, lazer, habitação, cultura, proteção social, segurança, dignidade, respeito e participação social, visando a efetivação de todos os direitos, com ênfase na prevenção e atendimento especializado.

Justificativa: A Lei nº 13.005/2014 estabelece o planejamento plurianual como instrumento de gestão pública, visando a efetivação de todos os direitos, com ênfase na prevenção e atendimento especializado.

Público Alvo: Crianças e adolescentes em situação de vulnerabilidade social.

Estratégia: Realizar ações de assistência social, visando a melhoria da qualidade de vida das crianças e adolescentes.

Restrição:

Gestor:

CUSTOS ESTIMADOS PARA O PROGRAMA:	2026	2027	2028	2029	TOTAL
	457.000,00	475.000,00	513.000,00	553.000,00	1.998.000,00

Indicador: **NUMERO DE CRIANÇAS E ADOLESCENTES, ACOMPANHADOS PELO SCFV**

Sigla: N°

Descr.Uni.Medida: NUMERO ABSOLUTO

Índice Recente	Índice Futuro	Previsão da Evolução dos Indicadores por Exercício			
		2026	2027	2028	2029
100	130	100	110	120	130

Indicador: **NUMERO DE FAMILIAS COM CRIANÇAS/ADOLESCENTES ACOMPANHADAS PELO PAIF**

Sigla: N°

Descr.Uni.Medida: NUMERO ABSOLUTO

Índice Recente	Índice Futuro	Previsão da Evolução dos Indicadores por Exercício			
		2026	2027	2028	2029
36	39	36	37	38	39

ODS

Objetivo: 1 - Acabar com a pobreza em todas as suas formas, em todos os lugares

Meta: 103 - Implementar, em nível nacional, medidas e sistemas de proteção social apropriados para todos, incluindo pisos, e até 2030 atingir a cobertura substancial dos pobres e vulneráveis

ODS

Objetivo: 10 - Reduzir a desigualdade dentro dos países e entre eles

Meta: 182 - Até 2030, empoderar e promover a inclusão social, econômica e política de todos, independentemente da idade, sexo, deficiência, raça, etnia, origem, religião, condição econômica ou outra

PROGRAMA: 0030 - GESTÃO FUNDO DE ASSISTÊNCIA SOCIAL

Objetivo: Promover a gestão integrada e o planejamento orçamentário dos recursos sociais, visando a implementação de políticas públicas, com ênfase na prevenção e atendimento especializado.

Justificativa: A Lei nº 13.005/2014 estabelece o planejamento plurianual como instrumento de gestão pública, visando a efetivação de todos os direitos, com ênfase na prevenção e atendimento especializado.

Público Alvo: Crianças e adolescentes em situação de vulnerabilidade social.

Estratégia: Realizar ações de assistência social, visando a melhoria da qualidade de vida das crianças e adolescentes.

Restrição:

[Handwritten signature]



CÂMARA MUNICIPAL DE MONTE AZUL PAULISTA
"Palácio 8 de Março"
 Rua Cel João Manoel, 90 – 14730-115 – Fone: 17 3361-1254
 CNPJ: 54.163.167/0001-00 - www.camaramonteazul.sp.gov.br



PREFEITURA MUNICIPAL DE MONTE AZUL PAULISTA
 52.942.380/0001-87
 ANEXO II - PLANEJAMENTO ORÇAMENTÁRIO - PPA
DESCRIÇÃO DOS PROGRAMAS GOVERNAMENTAIS/METAS/CUSTOS

PPA Ciclo: 2026 a 2029

Gestor:

CUSTOS ESTIMADOS PARA O PROGRAMA:	2026	2027	2028	2029	TOTAL
	4.121.000,00	4.248.000,00	4.408.000,00	4.564.000,00	17.341.000,00

Indicador: NÚMERO DE DEMONSTRATIVOS FÍSICOS-FINANCEIROS ELABORADOS					
Sigla: N°					
Descr.Uni.Medida: NÚMERO ABSOLUTO					
Índice Recente	Índice Futuro	Previsão da Evolução dos Indicadores por Exercício			
		2026	2027	2028	2029
4	4	4	4	4	4
ODS					
Objetivo: 1 - Acabar com a pobreza em todas as suas formas, em todos os lugares					
Meta: 103 - Implementar, em nível nacional, medidas e sistemas de proteção social apropriados para todos, incluindo pisos, e até 2030 atingir a cobertura substancial dos pobres e vulneráveis					

PROGRAMA: 8031 - AUXÍLIO FINANCEIRO A ENTIDADES ASSISTENCIAIS					
Objetivo: ...					
Justificativa: ...					
Público Alvo: ...					
Estratégia: ...					
Restrição: ...					
Gestor: ...					
CUSTOS ESTIMADOS PARA O PROGRAMA:					
	2026	2027	2028	2029	TOTAL
	696.000,00	710.000,00	734.000,00	758.000,00	2.898.000,00

Indicador: NÚMERO DE IDOSOS ATENDIDOS PELO PROGRAMA E ATIVIDADES DA ASSOCIAÇÃO					
Sigla: N°					
Descr.Uni.Medida: NÚMERO ABSOLUTO					
Índice Recente	Índice Futuro	Previsão da Evolução dos Indicadores por Exercício			
		2026	2027	2028	2029
65	65	65	65	65	65

Indicador: NÚMERO DE IDOSOS EM SITUAÇÃO DE ACOLHIMENTOS					
Sigla: N°					
Descr.Uni.Medida: NÚMERO ABSOLUTO					
Índice Recente	Índice Futuro	Previsão da Evolução dos Indicadores por Exercício			
		2026	2027	2028	2029
16	16	16	16	16	16

Indicador: NÚMERO DE USUÁRIOS PARTICIPANTES DAS ATIVIDADES SOCIOASSISTENCIAIS DESENVOLVIDAS					
Sigla: N°					
Descr.Uni.Medida: NÚMERO ABSOLUTO					
Índice Recente	Índice Futuro	Previsão da Evolução dos Indicadores por Exercício			
		2026	2027	2028	2029
25	30	25	28	30	30

Indicador: NÚMERO DE PESSOAS COM DEFICIÊNCIA BENEFICIADAS PELOS SERVIÇOS DA APAE					
Sigla: N°					
Descr.Uni.Medida: NÚMERO ABSOLUTO					
Índice Recente	Índice Futuro	Previsão da Evolução dos Indicadores por Exercício			
		2026	2027	2028	2029
20	20	20	20	20	20



CÂMARA MUNICIPAL DE MONTE AZUL PAULISTA
"Palácio 8 de Março"
 Rua Cel João Manoel, 90 – 14730-115 – Fone: 17 3361-1254
 CNPJ: 54.163.167/0001-00 - www.camaramonteazul.sp.gov.br



PREFEITURA MUNICIPAL DE MONTE AZUL PAULISTA
 52.942.380/0001-87
 ANEXO II - PLANEJAMENTO ORÇAMENTARIO - PPA
 DESCRIÇÃO DOS PROGRAMAS GOVERNAMENTAIS/METAS/CUSTOS

PPA Ciclo: 2026 à 2029

Indicador: QUANTIDADE REPASSE A ENTIDADE CENTRO ESPIRITA						
Sigla: MES						
Descr.Uni Medida: MESES						
Índice Recente	Índice Futuro	Previsão da Evolução dos indicadores por Exercício				
		2026	2027	2028	2029	
12	12	12	12	12	12	
ODS						
Objetivo: 1 - Acabar com a pobreza em todas as suas formas, em todos os lugares						
Meta: 103 - Implementar, em nível nacional, medidas e sistemas de proteção social apropriados, para todos, incluindo pisos, e até 2030 atingir a cobertura substancial dos pobres e vulneráveis						
ODS						
Objetivo: 17 - Fortalecer os meios de implementação e revitalizar a parceria global para o desenvolvimento sustentável						
Meta: 267 - Incentivar e promover parcerias públicas, público-privadas, privadas, e com a sociedade civil eficazes, a partir da experiência das estratégias de mobilização de recursos dessas parcerias						
PROGRAMA: 0032 - GESTÃO DO CRAS						
Objetivo: Realizar o repasse financeiro do CRAS, para a manutenção de qualidade, em função da situação de emergência, de acordo com o Plano de Ação do Município de Monte Azul Paulista.						
Justificativa: Para garantir o acesso à assistência social, em especial, a população em situação de vulnerabilidade, promovendo o acesso de todos à assistência social, em especial, a população em situação de vulnerabilidade.						
Público Alvo: População em situação de vulnerabilidade social, em especial, a população em situação de vulnerabilidade.						
Estratégia: Realizar o repasse financeiro do CRAS, para a manutenção de qualidade, em função da situação de emergência, de acordo com o Plano de Ação do Município de Monte Azul Paulista.						
Restrição:						
Gestor:						
CUSTOS ESTIMADOS PARA O PROGRAMA		2026	2027	2028	2029	TOTAL
		5.000,00	6.000,00	7.000,00	6.000,00	26.000,00
Indicador: NÚMERO DE FAMÍLIAS QUE RECEBEM ATENDIMENTO OU ACOMPANHAMENTO DO CRAS						
Sigla: N°						
Descr.Uni Medida: NUMERO ABSOLUTO						
Índice Recente	Índice Futuro	Previsão da Evolução dos indicadores por Exercício				
		2026	2027	2028	2029	
870	1300	870	1000	1200	1300	
ODS						
Objetivo: 1 - Acabar com a pobreza em todas as suas formas, em todos os lugares						
Meta: 103 - Implementar, em nível nacional, medidas e sistemas de proteção social apropriados, para todos, incluindo pisos, e até 2030 atingir a cobertura substancial dos pobres e vulneráveis						
PROGRAMA: 0035 - GESTÃO DOS RECURSOS DO MINISTERIO DO DESENVOLVIMENTO SOCIAL						
Objetivo: Realizar o repasse financeiro do CRAS, para a manutenção de qualidade, em função da situação de emergência, de acordo com o Plano de Ação do Município de Monte Azul Paulista.						
Justificativa: Para garantir o acesso à assistência social, em especial, a população em situação de vulnerabilidade, promovendo o acesso de todos à assistência social, em especial, a população em situação de vulnerabilidade.						
Público Alvo: População em situação de vulnerabilidade social, em especial, a população em situação de vulnerabilidade.						
Estratégia: Realizar o repasse financeiro do CRAS, para a manutenção de qualidade, em função da situação de emergência, de acordo com o Plano de Ação do Município de Monte Azul Paulista.						
Restrição:						
Gestor:						
CUSTOS ESTIMADOS PARA O PROGRAMA:		2026	2027	2028	2029	TOTAL
		191.000,00	208.000,00	225.000,00	241.000,00	865.000,00

[Handwritten signatures and marks]



CÂMARA MUNICIPAL DE MONTE AZUL PAULISTA
"Palácio 8 de Março"
 Rua Cel João Manoel, 90 – 14730-115 – Fone: 17 3361-1254
 CNPJ: 54.163.167/0001-00 - www.camaramonteazul.sp.gov.br



PREFEITURA MUNICIPAL DE MONTE AZUL PAULISTA
 52.942.380/0001-87
 ANEXO II - PLANEJAMENTO ORÇAMENTÁRIO - PPA
 DESCRIÇÃO DOS PROGRAMAS GOVERNAMENTAIS/METAS/CUSTOS

PPA Ciclo: 2026 a 2029

Indicador: PERCENTUAL DE CONDICIONALIDADES ACOMPANHADAS						
Sigla: PERCE						
Descr.Uni.Medida: %						
Índice Recente	Índice Futuro	Previsão da Evolução dos Indicadores por Exercício				
		2026	2027	2028	2029	
70	80	70	70	80	80	
Indicador: NUMERO DE CRIANÇAS ATENDIDAS						
Sigla: N°						
Descr.Uni.Medida: NUMERO ABSOLUTO						
Índice Recente	Índice Futuro	Previsão da Evolução dos Indicadores por Exercício				
		2026	2027	2028	2029	
133	140	133	140	140	140	
Indicador: PERCENTUAL DE EXECUÇÃO ORÇAMENTÁRIA DOS RECURSOS DA MEDIA COMPLEXIDADE						
Sigla: PERCE						
Descr.Uni.Medida: %						
Índice Recente	Índice Futuro	Previsão da Evolução dos Indicadores por Exercício				
		2026	2027	2028	2029	
100	100	100	100	100	100	
Indicador: PERCENTUAL DE EXECUÇÃO ORÇAMENTÁRIA DOS RECURSOS DA ALTA COMPLEXIDADE						
Sigla: PERCE						
Descr.Uni.Medida: %						
Índice Recente	Índice Futuro	Previsão da Evolução dos Indicadores por Exercício				
		2026	2027	2028	2029	
100	100	100	100	100	100	
Indicador: PERCENTUAL DE EXECUÇÃO ORÇAMENTÁRIA DOS RECURSOS DE PROTEÇÃO SOCIAL BÁSICA						
Sigla: PERCE						
Descr.Uni.Medida: %						
Índice Recente	Índice Futuro	Previsão da Evolução dos Indicadores por Exercício				
		2026	2027	2028	2029	
100	100	100	100	100	100	
Indicador: NÍVEL DE SATISFAÇÃO DOS USUÁRIOS						
Sigla: PERCE						
Descr.Uni.Medida: %						
Índice Recente	Índice Futuro	Previsão da Evolução dos Indicadores por Exercício				
		2026	2027	2028	2029	
70	95	70	80	90	95	
ODS						
Objetivo: 1 - Acabar com a pobreza em todas as suas formas, em todos os lugares						
Meta: 104 - Até 2030, garantir que todos os homens e mulheres, particularmente os pobres e vulneráveis, tenham direitos iguais aos recursos econômicos, bem como acesso a serviços básicos, propriedade e controle sobre a terra e outras formas de propriedade, herança.						
ODS						
Objetivo: 1 - Acabar com a pobreza em todas as suas formas, em todos os lugares						
Meta: 103 - Implementar, em nível nacional, medidas e sistemas de proteção social apropriados, para todos, incluindo pisos, e até 2030 atingir a cobertura substancial dos pobres e vulneráveis						
PROGRAMA: 0034 - GESTÃO DOS RECURSOS SECRETARIA DE DESENVOLVIMENTO SOCIAL						
Objetivo: Melhorar a gestão financeira, administrativa e orçamentária dos recursos públicos recebidos a Secretaria de Desenvolvimento Social, para fins de sua atuação em prol dos programas, projetos e ações de desenvolvimento social.						
Justificativa: A boa execução dos recursos garante a continuidade dos projetos, programas e ações que visam a aplicação dos recursos públicos, promovendo maior eficiência, inclusão e desenvolvimento humano.						
Público Alvo: Famílias e indivíduos em situação de vulnerabilidade social atendidos pela rede assistencialista do município.						
Estratégia: Realizar, executar e controlar os recursos repassados à Secretaria de Desenvolvimento Social, com transparência e accountability.						



CÂMARA MUNICIPAL DE MONTE AZUL PAULISTA
"Palácio 8 de Março"
 Rua Cel João Manoel, 90 – 14730-115 – Fone: 17 3361-1254
 CNPJ: 54.163.167/0001-00 - www.camaramonteazul.sp.gov.br



PREFEITURA MUNICIPAL DE MONTE AZUL PAULISTA

52.942.380/0001-87

ANEXO II - PLANEJAMENTO ORÇAMENTÁRIO - PPA

PPA Ciclo: 2026 a 2029

DESCRIÇÃO DOS PROGRAMAS GOVERNAMENTAIS/METAS/CUSTOS

Público Alvo: População residente e beneficiária do município, incluindo estudantes, idosos e deficientes.

Estratégia: Fomentar o planejamento e a qualidade dos serviços de iluminação pública do município.

Restrição:

Gestor:

CUSTOS ESTIMADOS PARA O PROGRAMA:	2026 1 556 000,00	2027 1 603 000,00	2028 1 664 000,00	2029 1 716 000,00	TOTAL 6 539.000,00
-----------------------------------	----------------------	----------------------	----------------------	----------------------	-----------------------

Indicador: TÓTAL DE ILUMINÁRIAS INSTALADAS NO ANO					
Sigla: N°					
Descr.Uni.Medida: NUMERO ABSOLUTO					
Índice Recente	Índice Futuro	Previsão da Evolução dos Indicadores por Exercício			
		2026	2027	2028	2029
502	502	502	502	502	502
Indicador: PERCENTUAL DE UTILIZAÇÃO/EXECUÇÃO COM RECURSOS DA CIP					
Sigla: PERCE					
Descr.Uni.Medida: %					
Índice Recente	Índice Futuro	Previsão da Evolução dos Indicadores por Exercício			
		2026	2027	2028	2029
100	100	100	100	100	100
OD6					
Objetivo: 7 - Assegurar o acesso confiável, sustentável, moderno e a preço acessível a energia, para todos					
Meta: 156 - Até 2030, assegurar o acesso universal, confiável, moderno e a preços acessíveis a serviços de energia					

PROGRAMA: 0037 - GESTÃO SERVIÇOS URBANOS					
Objetivo: Melhorar a qualidade e eficiência dos serviços urbanos, abrangendo limpeza, manutenção, conservação e manutenção de bens públicos.					
Justificativa: A gestão eficiente dos serviços urbanos é essencial para garantir qualidade de vida, saúde pública, segurança e bem-estar da população urbana, com a limpeza e manutenção contribuindo para o desenvolvimento sustentável e a valorização do espaço público.					
Público Alvo: População residente do município, beneficiária dos serviços urbanos.					
Estratégia: Promover a eficiência e a qualidade dos serviços urbanos, com a manutenção preventiva e corretiva de bens públicos, limpeza urbana, coleta de resíduos sólidos e manutenção de áreas públicas.					
Restrição:					
Gestor:					
CUSTOS ESTIMADOS PARA O PROGRAMA:					
	2026 8 611 000,00	2027 8 979 000,00	2028 9 395 000,00	2029 9 723 000,00	TOTAL 36.708.000,00
Indicador: PERCENTUAL DE EXECUÇÃO ORÇAMENTÁRIA RELATIVO OS SERVIÇOS URBANOS					
Sigla: PERCE					
Descr.Uni.Medida: %					
Índice Recente	Índice Futuro	Previsão da Evolução dos Indicadores por Exercício			
		2026	2027	2028	2029
100	100	100	100	100	100
Indicador: NÚMERO DE INTERVENÇÕES O MANUTENÇÕES REALIZADAS					
Sigla: N°					
Descr.Uni.Medida: NUMERO ABSOLUTO					
Índice Recente	Índice Futuro	Previsão da Evolução dos Indicadores por Exercício			
		2026	2027	2028	2029
1	1	1	1	1	1
Indicador: NÚMEROS DE PRÉDIOS PÚBLICOS REPARADOS NO ANO					
Sigla: N°					
Descr.Uni.Medida: NUMERO ABSOLUTO					
Índice Recente	Índice Futuro	Previsão da Evolução dos Indicadores por Exercício			
		2026	2027	2028	2029
2	2	2	2	2	2



CÂMARA MUNICIPAL DE MONTE AZUL PAULISTA
"Palácio 8 de Março"
 Rua Cel João Manoel, 90 – 14730-115 – Fone: 17 3361-1254
 CNPJ: 54.163.167/0001-00 - www.camaramonteazul.sp.gov.br



PREFEITURA MUNICIPAL DE MONTE AZUL PAULISTA
 52.942.380/0001-87
 ANEXO II - PLANEJAMENTO ORÇAMENTÁRIO - PPA
 DESCRIÇÃO DOS PROGRAMAS GOVERNAMENTAIS/METAS/CUSTOS

PPA Ciclo: 2026 à 2029

ODS					
Objetivo: 11 - Tornar as cidades e os assentamentos humanos inclusivos, seguros, resilientes e sustentáveis					
Meta: 193 - Até 2030, aumentar a urbanização inclusiva e sustentável, e a capacidade para o planejamento e a gestão participativa, integrada e sustentável dos assentamentos humanos, em todos os países					

PROGRAMA: 0038 - INFRAESTRUTURA ESTRADAS VICINAIS					
Objetivo: Melhorar a construção, manutenção e conservação das estradas vicinais, assegurando mobilidade, segurança e acessibilidade ao PABZ (PABZ).					
Justificativa: Melhorar as condições das estradas vicinais, melhorar a infraestrutura de transporte, assegurar a segurança e proporcionar qualidade social da mobilidade urbana.					
Público Alvo: População em geral, agricultores, fazendeiros e moradores em áreas rurais em geral.					
Estratégia: Melhorar a infraestrutura, manter e desenvolver as estradas vicinais do município.					
Restrição:					
Gestor:					
CUSTOS ESTIMADOS PARA O PROGRAMA:					
2026	2027	2028	2029	TOTAL	
176.000,00	183.000,00	190.000,00	197.000,00	746.000,00	

Indicador: PERCENTUAL DE EXECUÇÃO DAS OBRAS E INTERVENÇÕES REALIZADAS NAS ESTRADAS MUNICIPAIS					
Sigla: PERCE					
Descr.Uni.Medida: %					
Índice Recente	Índice Futuro	Previsão da Evolução dos Indicadores por Exercício			
		2026	2027	2028	2029
100	100	100	100	100	100

Indicador: NUMERO DE PROJETOS OU TRECHOS BENEFICIADOS					
Sigla: N°					
Descr.Uni.Medida: NUMERO ABSOLUTO					
Índice Recente	Índice Futuro	Previsão da Evolução dos Indicadores por Exercício			
		2026	2027	2028	2029
10	14	10	12	13	14

ODS					
Objetivo: 11 - Tornar as cidades e os assentamentos humanos inclusivos, seguros, resilientes e sustentáveis					
Meta: 193 - Até 2030, aumentar a urbanização inclusiva e sustentável, e a capacidade para o planejamento e a gestão participativa, integrada e sustentável dos assentamentos humanos, em todos os países					


PROGRAMA: 0039 - INFRAESTRUTURA ESPORTE E LAZER					
Objetivo: Melhorar a construção, manutenção e conservação das infraestruturas esportivas e de lazer, promovendo a saúde, o bem-estar e a qualidade de vida da população.					
Justificativa: Promover a qualidade de vida e a prática de atividades físicas, a promoção social e a prevenção de doenças, além de melhorar a infraestrutura esportiva e de lazer do município.					
Público Alvo: População em geral, com atenção especial para crianças, adolescentes, idosos e pessoas com deficiência.					
Estratégia: Melhorar a infraestrutura esportiva e de lazer, promover a saúde, o bem-estar, a qualidade de vida, a prevenção de doenças e a inclusão social.					
Restrição:					
Gestor:					
CUSTOS ESTIMADOS PARA O PROGRAMA:					
2026	2027	2028	2029	TOTAL	
1.370.000,00	1.495.000,00	1.250.000,00	1.298.000,00	5.413.000,00	

Indicador: NUMERO DE PROJETOS ESPÓRTIVOS EXECUTADOS NO ANO					
Sigla: N°					
Descr.Uni.Medida: NUMERO ABSOLUTO					
Índice Recente	Índice Futuro	Previsão da Evolução dos Indicadores por Exercício			
		2026	2027	2028	2029
5	7	5	6	7	7

40



CÂMARA MUNICIPAL DE MONTE AZUL PAULISTA
"Palácio 8 de Março"
 Rua Cel João Manoel, 90 – 14730-115 – Fone: 17 3361-1254
 CNPJ: 54.163.167/0001-00 - www.camaramonteazul.sp.gov.br



PREFEITURA MUNICIPAL DE MONTE AZUL PAULISTA

52.942.380/0001-87

ANEXO II - PLANEJAMENTO ORÇAMENTÁRIO - PPA

PPA Ciclo: 2026 a 2029

DESCRIÇÃO DOS PROGRAMAS GOVERNAMENTAIS/METAS/CUSTOS

Indicador: CONSTRUÇÃO DE CENTRO POLIESPORTIVO						
Sigla: UN						
Descr.Uni.Medida: UNIDADE						
Índice Recente	Índice Futuro	Previsão da Evolução dos Indicadores por Exercício				
		2026	2027	2028	2029	
1	1	1	1	1	1	
ODS						
Objetivo: 11 - Tornar as cidades e os assentamentos humanos inclusivos, seguros, resilientes e sustentáveis						
Meta: 197 - Até 2030, proporcionar o acesso universal a espaços públicos seguros, inclusivos, acessíveis e verdes, em particular para as mulheres e crianças, pessoas idosas e pessoas com deficiência						
PROGRAMA: 0040 - GESTÃO DE SEGURANÇA E TRÂNSITO						
Objetivo: Promover a segurança e a equidade entre os modos de transporte, melhorar a infraestrutura, a segurança, a acessibilidade, a conectividade e a qualidade dos serviços de transporte público urbano e rural						
Justificativa: A segurança é um dos pilares fundamentais para a sustentabilidade, a qualidade de vida e a produtividade. Para a população, a segurança é essencial para a realização de suas atividades cotidianas.						
Público Alvo: População da cidade de Monte Azul Paulista, com ênfase nas áreas de maior vulnerabilidade social e econômica.						
Estratégia: Implementar e manter em funcionamento o sistema de segurança pública, com foco na prevenção, na repressão e na investigação de crimes, visando a redução da criminalidade e a melhoria da qualidade de vida da população.						
Restrição:						
Gestor:						
CUSTOS ESTIMADOS PARA O PROGRAMA		2026	2027	2028	2029	TOTAL
		4.824.000,00	4.860.000,00	4.931.000,00	4.997.000,00	19.612.000,00
Indicador: DESEMPENHO DA ATIVIDADE DELEGADA						
Sigla: HR/ANO						
Descr.Uni.Medida: HORAS/ANO						
Índice Recente	Índice Futuro	Previsão da Evolução dos Indicadores por Exercício				
		2026	2027	2028	2029	
3840	3840	3840	3840	3840	3840	
Indicador: EXPANDIR O SISTEMA DE MONITORAMENTO DE CÂMERAS						
Sigla: PERCE						
Descr.Uni.Medida: %						
Índice Recente	Índice Futuro	Previsão da Evolução dos Indicadores por Exercício				
		2026	2027	2028	2029	
50	50	50	50	50	50	
Indicador: CONTRUÇÃO DE SEDE DA GUARDA CIVIL MUNICIPAL						
Sigla: UN						
Descr.Uni.Medida: UNIDADE						
Índice Recente	Índice Futuro	Previsão da Evolução dos Indicadores por Exercício				
		2026	2027	2028	2029	
1	1	1	1	1	1	
ODS						
Objetivo: 11 - Tornar as cidades e os assentamentos humanos inclusivos, seguros, resilientes e sustentáveis						
Meta: 197 - Até 2030, proporcionar o acesso universal a espaços públicos seguros, inclusivos, acessíveis e verdes, em particular para as mulheres e crianças, pessoas idosas e pessoas com deficiência						
ODS						
Objetivo: 16 - Promover sociedades pacíficas e inclusivas para o desenvolvimento sustentável, proporcionar o acesso à justiça para todos e construir instituições eficazes, responsáveis e inclusivas em todos os níveis						
Meta: 243 - Reduzir substancialmente a corrupção e o suborno em todas as suas formas						
PROGRAMA: 0041 - GESTÃO MULTAS TRÂNSITO						
Objetivo: Promover a segurança e a equidade entre os modos de transporte, melhorar a infraestrutura, a segurança, a acessibilidade, a conectividade e a qualidade dos serviços de transporte público urbano e rural						



CÂMARA MUNICIPAL DE MONTE AZUL PAULISTA
"Palácio 8 de Março"
 Rua Cel João Manoel, 90 – 14730-115 – Fone: 17 3361-1254
 CNPJ: 54.163.167/0001-00 - www.camaramonteazul.sp.gov.br



PREFEITURA MUNICIPAL DE MONTE AZUL PAULISTA

52.942.380/0001-87

ANEXO II - PLANEJAMENTO ORÇAMENTÁRIO - PPA

PPA Ciclo: 2026 à 2029

DESCRIÇÃO DOS PROGRAMAS GOVERNAMENTAIS/METAS/CUSTOS

1 - Atribuição por equipes das funções, quanto à execução, controle e a contabilização dos resultados.

Justificativa: Atribuição das funções de trabalho e assessoria para a execução e a disciplina financeira, pessoal, contábil e garantir o desenvolvimento de espaços públicos.

Público Alvo: População em geral, beneficiária dos serviços públicos, educação e organização do trabalho.

Estratégia: Realizar a distribuição do planejamento para a execução, com o objetivo de assessoria.

Restrição:

Gestor:

CUSTOS ESTIMADOS PARA O PROGRAMA:	2026 30.000,00	2027 32.000,00	2028 34.000,00	2029 36.000,00	TOTAL 132.000,00
--	-------------------	-------------------	-------------------	-------------------	----------------------------

Indicador: MULTAS DE TRANSITO EMITIDAS NO PERIODO					
Sigla: N°					
Descr.Uni.Medida: NUMERO ABSOLUTO					
Índice Recente	Índice Futuro	Previsão da Evolução dos Indicadores por Exercício			
		2026	2027	2028	2029
480	480	480	480	480	480

ODS

Objetivo: 11 - Tornar as cidades e os assentamentos humanos inclusivos, seguros, resilientes e sustentáveis

Meta: 192 - Até 2030, proporcionar o acesso a sistemas de transporte seguros, acessíveis, sustentáveis e a preço acessível para todos, melhorando a segurança rodoviária por meio da expansão dos transportes públicos, com especial atenção para as necessidades das

PROGRAMA: 0042 GESTÃO DEFESA CIVIL					
Objetivo: Promover a prevenção, preparação, resposta e recuperação em situações de risco, promovendo segurança e proteção ambiental.					
Justificativa: Promover a prevenção, preparação, resposta e recuperação em situações de risco, promovendo segurança e proteção ambiental.					
Público Alvo: População em geral, beneficiária dos serviços públicos, educação e organização do trabalho.					
Estratégia: Promover a prevenção, preparação, resposta e recuperação em situações de risco.					
Restrição:					
Gestor:					
CUSTOS ESTIMADOS PARA O PROGRAMA:					
2026	2027	2028	2029	TOTAL	
65.000,00	71.000,00	97.000,00	123.000,00	356.000,00	

Indicador: NUMERO DE TREINAMENTOS E CAPACITAÇÕES REALIZADOS					
Sigla: N°					
Descr.Uni.Medida: NUMERO ABSOLUTO					
Índice Recente	Índice Futuro	Previsão da Evolução dos Indicadores por Exercício			
		2026	2027	2028	2029
2	4	2	3	3	4

ODS

Objetivo: 11 - Tornar as cidades e os assentamentos humanos inclusivos, seguros, resilientes e sustentáveis

Meta: 194 - Fortalecer esforços para proteger e salvaguardar o patrimônio cultural e natural do mundo

ODS					
Objetivo: 11 - Tornar as cidades e os assentamentos humanos inclusivos, seguros, resilientes e sustentáveis					
Meta: 197 - Até 2030, proporcionar o acesso universal a espaços públicos seguros, inclusivos, acessíveis e verdes, em particular para as mulheres e crianças, pessoas idosas e pessoas com deficiência					

PROGRAMA: 0043 NEGÓCIOS JURÍDICOS					
Objetivo: Promover a prevenção, preparação, resposta e recuperação em situações de risco, promovendo segurança e proteção ambiental.					
Justificativa: Promover a prevenção, preparação, resposta e recuperação em situações de risco, promovendo segurança e proteção ambiental.					
Público Alvo: População em geral, beneficiária dos serviços públicos, educação e organização do trabalho.					



CÂMARA MUNICIPAL DE MONTE AZUL PAULISTA
"Palácio 8 de Março"
 Rua Cel João Manoel, 90 – 14730-115 – Fone: 17 3361-1254
 CNPJ: 54.163.167/0001-00 - www.camaramonteazul.sp.gov.br



PREFEITURA MUNICIPAL DE MONTE AZUL PAULISTA

52.942.380/0001-87

ANEXO II - PLANEJAMENTO ORÇAMENTÁRIO - PPA

PPA Ciclo: 2026 à 2029

DESCRIÇÃO DOS PROGRAMAS GOVERNAMENTAIS/METAS/CUSTOS

Estratégia: Promover sociedades pacíficas e inclusivas para o desenvolvimento sustentável, proporcionar o acesso à justiça para todos e construir instituições eficazes, responsáveis e inclusivas em todos os níveis.
 Promover sociedades pacíficas e inclusivas para o desenvolvimento sustentável, proporcionar o acesso à justiça para todos e construir instituições eficazes, responsáveis e inclusivas em todos os níveis.
 Promover sociedades pacíficas e inclusivas para o desenvolvimento sustentável, proporcionar o acesso à justiça para todos e construir instituições eficazes, responsáveis e inclusivas em todos os níveis.

Restrição:

Gestor:

CUSTOS ESTIMADOS PARA O PROGRAMA:	2026	2027	2028	2029	TOTAL
	942.000,00	974.000,00	1.027.000,00	1.081.000,00	4.024.000,00

Indicador: NUMERO DE PARECERES JURIDICOS EMITIDOS						
Sigla: N°						
Descr.Uni.Medida: NUMERO ABSOLUTO						
Índice Recente	Índice Futuro	Previsão da Evolução dos indicadores por Exercício				
		2026	2027	2028	2029	
200	230	200	210	220	230	
ODS						
Objetivo: 16 - Promover sociedades pacíficas e inclusivas para o desenvolvimento sustentável, proporcionar o acesso à justiça para todos e construir instituições eficazes, responsáveis e inclusivas em todos os níveis						
Meta: 244 - Desenvolver instituições eficazes, responsáveis e transparentes em todos os níveis						

PROGRAMA: 0044 GESTÃO PRECATÓRIOS						
Objetivo: Atuar em conjunto com as organizações integrantes do Ministério Público e Ministério Público do Trabalho, de forma articulada, para a defesa da cidadania e da justiça social, promovendo a transparência e a integridade da administração pública.						
Justificativa: Promover a transparência e a integridade da administração pública, promovendo a integridade da administração pública.						
Público Alvo: População em geral.						
Estratégia: Promover a transparência e a integridade da administração pública, promovendo a integridade da administração pública.						
Restrição:						
Gestor:						
CUSTOS ESTIMADOS PARA O PROGRAMA:						
	2026	2027	2028	2029	TOTAL	
	5.110.000,00	5.264.000,00	5.423.000,00	5.587.000,00	21.384.000,00	

Indicador: CUMPRIMENTO DO PAGAMENTO DE PRECATÓRIOS						
Sigla: PERCE						
Descr.Uni.Medida:						
Índice Recente	Índice Futuro	Previsão da Evolução dos indicadores por Exercício				
		2026	2027	2028	2029	
100	100	100	100	100	100	
ODS						
Objetivo: 16 - Promover sociedades pacíficas e inclusivas para o desenvolvimento sustentável, proporcionar o acesso à justiça para todos e construir instituições eficazes, responsáveis e inclusivas em todos os níveis						
Meta: 244 - Desenvolver instituições eficazes, responsáveis e transparentes em todos os níveis						

PROGRAMA: 0048 ASSISTÊNCIA DESENVOLVIMENTO ECONÔMICO E TECNOLÓGICO						
Objetivo: Promover o desenvolvimento econômico sustentável, promovendo a inovação, a competitividade e a sustentabilidade, de forma articulada, para a defesa da cidadania e da justiça social, promovendo a integridade da administração pública.						
Justificativa: Promover o desenvolvimento econômico sustentável, promovendo a inovação, a competitividade e a sustentabilidade, de forma articulada, para a defesa da cidadania e da justiça social, promovendo a integridade da administração pública.						
Público Alvo: População em geral.						
Estratégia: Promover o desenvolvimento econômico sustentável, promovendo a inovação, a competitividade e a sustentabilidade, de forma articulada, para a defesa da cidadania e da justiça social, promovendo a integridade da administração pública.						
Restrição:						
Gestor:						
CUSTOS ESTIMADOS PARA O PROGRAMA:						
	2026	2027	2028	2029	TOTAL	
	50.000,00	54.000,00	58.000,00	62.000,00	224.000,00	

[Handwritten signature]



CÂMARA MUNICIPAL DE MONTE AZUL PAULISTA
"Palácio 8 de Março"
 Rua Cel João Manoel, 90 – 14730-115 – Fone: 17 3361-1254
 CNPJ: 54.163.167/0001-00 - www.camaramonteazul.sp.gov.br



PREFEITURA MUNICIPAL DE MONTE AZUL PAULISTA

52.942.380/0001-87

ANEXO II - PLANEJAMENTO ORÇAMENTÁRIO - PPA

PPA Ciclo: 2026 a 2029

DESCRIÇÃO DOS PROGRAMAS GOVERNAMENTAIS/METAS/CUSTOS

Indicador: PERCENTUAL DE RESIDENCIAS COM AGUA E ESGOTO TRATADO						
Sigla: PERCE						
Descr.Uni.Medida: %						
Índice Recente	Índice Futuro	Previsão da Evolução dos Indicadores por Exercício				
		2026	2027	2028	2029	
100	100	100	100	100	100	
ODS						
Objetivo: 8 - Promover o crescimento econômico sustentado, inclusivo e sustentável, emprego pleno e produtivo e trabalho decente para todos						
Meta: 15.3 - Promover políticas orientadas para o desenvolvimento que apoiem as atividades produtivas, geração de emprego decente, empreendedorismo, criatividade e inovação, e incentivar a formalização e o crescimento das micro, pequenas e médias empresas.						
PROGRAMA: 0046- CONTROLE DO MEIO AMBIENTE						
Objetivo: Promover a preservação e o melhoramento ambiental, principalmente por meio da educação, fiscalização e monitoramento dos recursos ambientais, gestão ambiental e sustentabilidade.						
Justificativa: Trata-se de uma atividade essencial para a preservação ambiental, visando a melhoria da qualidade de vida da população e a promoção de sustentabilidade.						
Público Alvo: Toda a população residente no município de Monte Azul Paulista.						
Estratégia: Realizar ações educativas, campanhas de conscientização e promover a participação cidadã na gestão ambiental.						
Restrição:						
Gestor:						
CUSTOS ESTIMADOS PARA O PROGRAMA:		2026	2027	2028	2029	TOTAL
		434.000,00	453.000,00	492.000,00	533.000,00	1.912.000,00
Indicador: AÇÕES DE PLANTIO DE ARVORES NO MUNICÍPIO						
Sigla: N°						
Descr.Uni.Medida: NUMERO ABSOLUTO						
Índice Recente	Índice Futuro	Previsão da Evolução dos Indicadores por Exercício				
		2026	2027	2028	2029	
1500	1500	1500	1500	1500	1500	
Indicador: EXECUÇÃO DAS ATIVIDADES VOLTADA AO MEIO AMBIENTE						
Sigla: PERCE						
Descr.Uni.Medida: %						
Índice Recente	Índice Futuro	Previsão da Evolução dos Indicadores por Exercício				
		2026	2027	2028	2029	
100	100	100	100	100	100	
PROGRAMA: 0047- ATENÇÃO INTEGRAL À MULHER						
Objetivo: Promover a participação das mulheres na política e na gestão pública, visando a igualdade de gênero e a sustentabilidade.						
Justificativa: A atuação voltada à mulher é essencial para a promoção da igualdade de gênero e a sustentabilidade, visando a melhoria da qualidade de vida da população.						
Público Alvo: Mulheres em situação de vulnerabilidade social e econômica, bem como todas as mulheres residentes no município.						
Estratégia: Realizar ações educativas, campanhas de conscientização e promover a participação cidadã na gestão pública.						
Restrição:						
Gestor:						
CUSTOS ESTIMADOS PARA O PROGRAMA:		2026	2027	2028	2029	TOTAL
		85.000,00	91.000,00	117.000,00	143.000,00	436.000,00



CÂMARA MUNICIPAL DE MONTE AZUL PAULISTA
"Palácio 8 de Março"
 Rua Cel João Manoel, 90 – 14730-115 – Fone: 17 3361-1254
 CNPJ: 54.163.167/0001-00 - www.camaramonteazul.sp.gov.br



PREFEITURA MUNICIPAL DE MONTE AZUL PAULISTA

52.942.380/0001-87

ANEXO II - PLANEJAMENTO ORÇAMENTARIO - PPA

PPA Ciclo: 2026 a 2029

DESCRIÇÃO DOS PROGRAMAS GOVERNAMENTAIS/METAS/CUSTOS

Indicador: CURSO DE EMPREENDEDORISMO VOLTADO A MULHERES						
Sigla: N°						
Descr.Uni.Medida: NUMERO ABSOLUTO						
Índice Recente	Índice Futuro	Previsão da Evolução dos Indicadores por Exercício				
		2026	2027	2028	2029	
50	50	50	50	50	50	
ODS						
Objetivo: 5 - Alcançar a igualdade de gênero e empoderar todas as mulheres e meninas						
Meta: 139 - Acabar com todas as formas de discriminação contra todas as mulheres e meninas em toda parte						
ODS						
Objetivo: 17 - Fortalecer os meios de implementação e revitalizar a parceria global para o desenvolvimento sustentável						
Meta: 267 - Incentivar e promover parcerias públicas, público-privadas, privadas, e com a sociedade civil eficazes, a partir da experiência das estratégias de mobilização de recursos dessas parcerias						
PROGRAMA: 0048 GESTÃO DO SANEAMENTO BÁSICO						
Objetivo: Melhorar a qualidade ambiental urbana por meio da gestão adequada de resíduos sólidos						
Justificativa: Melhorar a qualidade ambiental urbana, visando a saúde da população						
Público Alvo: população em geral						
Estratégia: Construção, manutenção e operação de sistemas de coleta, tratamento e disposição final adequada dos resíduos sólidos						
Restrição:						
Gestor:						
CUSTOS ESTIMADOS PARA O PROGRAMA:						
	2026	2027	2028	2029	TOTAL	
	11.485.000,00	12.037.500,00	12.640.000,00	13.258.000,00	49.420.500,00	
Indicador: PERCENTUAL DE RESIDENCIAS COM AGUA E ESGOTO TRATADO						
Sigla: PERCE						
Descr.Uni.Medida: %						
Índice Recente	Índice Futuro	Previsão da Evolução dos Indicadores por Exercício				
		2026	2027	2028	2029	
100	100	100	100	100	100	
Indicador: EXECUÇÃO DAS ATIVIDADES ADMINISTRATIVAS DO SAEMAP						
Sigla: PERCE						
Descr.Uni.Medida: %						
Índice Recente	Índice Futuro	Previsão da Evolução dos Indicadores por Exercício				
		2026	2027	2028	2029	
100	100	100	100	100	100	
Indicador: REALIZAÇÃO DE PESQUISAS LABORATORIAIS						
Sigla: QTA						
Descr.Uni.Medida: QUANTIDADE						
Índice Recente	Índice Futuro	Previsão da Evolução dos Indicadores por Exercício				
		2026	2027	2028	2029	
6	6	6	6	6	6	
Indicador: PERCENTUAL DE EXECUÇÃO DAS ATIVIDADES VOLTADAS AO MEIO AMBIENTE						
Sigla: PERCE						
Descr.Uni.Medida: %						
Índice Recente	Índice Futuro	Previsão da Evolução dos Indicadores por Exercício				
		2026	2027	2028	2029	
100	100	100	100	100	100	

[Handwritten signature]



CÂMARA MUNICIPAL DE MONTE AZUL PAULISTA
"Palácio 8 de Março"
 Rua Cel João Manoel, 90 – 14730-115 – Fone: 17 3361-1254
 CNPJ: 54.163.167/0001-00 - www.camaramonteazul.sp.gov.br



PREFEITURA MUNICIPAL DE MONTE AZUL PAULISTA
 52.942.380/0001-87
 ANEXO II - PLANEJAMENTO ORÇAMENTÁRIO - PPA
 DESCRIÇÃO DOS PROGRAMAS GOVERNAMENTAIS/METAS/CUSTOS

PPA Ciclo: 2026 à 2029

Indicador: QUANTIDADE DE EQUIPAMENTOS ADQUIRIDOS SAEMAP
 Sigla: N°
 Descr Uni Medida: NUMERO ABSOLUTO

Índice Recente	Índice Futuro	Previsão da Evolução dos Indicadores por Exercício			
		2026	2027	2028	2029
10	10	10	10	10	10

ODS

Objetivo: 6 - Assegurar a disponibilidade e gestão sustentável da água e saneamento para todos

Meta: 150 - Até 2030, melhorar a qualidade da água, reduzindo a poluição, eliminando despejo e minimizando a liberação de produtos químicos e materiais perigosos, reduzindo a metade a proporção de águas residuais não tratadas e aumentando substancialmente a reciclagem e

ODS

Objetivo: 6 - Assegurar a disponibilidade e gestão sustentável da água e saneamento para todos

Meta: 148 - Até 2030, alcançar o acesso universal e equitativo a água potável, segura e acessível para todos

PROGRAMA: 5289 - RESERVA CONTINGENCIA

Objetivo: Atender a programação de contingências para atender a situações emergenciais de imprevistos, em caráter de excepcionalidade, até o final do exercício.

Justificativa: A realização de contingências é necessária para garantir a continuidade das atividades do município, em situações de emergência, visando a manutenção da ordem pública e a segurança dos cidadãos.

Público Alvo: Todos os cidadãos do município em situações de emergência, visando a manutenção da ordem pública e a segurança dos cidadãos.

Estratégia: Realização de contingências em situações de emergência, visando a manutenção da ordem pública e a segurança dos cidadãos.

Restrição:

Gestor:

CUSTOS ESTIMADOS PARA O PROGRAMA:

	2026	2027	2028	2029	TOTAL
	250.000,00	250.000,00	250.000,00	250.000,00	1.000.000,00

Indicador: COBERTURA DE PASSIVOS CONTINGENTES
 Sigla: PERCE
 Descr Uni Medida: %

Índice Recente	Índice Futuro	Previsão da Evolução dos Indicadores por Exercício			
		2026	2027	2028	2029
100	100	100	100	100	100

ODS

Objetivo: 16 - Promover sociedades pacíficas e inclusivas para o desenvolvimento sustentável, proporcionar o acesso à justiça para todos e construir instituições eficazes, responsáveis e inclusivas em todos os níveis

Meta: 244 - Desenvolver instituições eficazes, responsáveis e transparentes em todos os níveis

ODS

Objetivo: 17 - Fortalecer os meios de implementação e revitalizar a parceria global para o desenvolvimento sustentável

Meta: 254 - Ajudar os países em desenvolvimento a alcançar a sustentabilidade da dívida de longo prazo, por meio de políticas coordenadas destinadas a promover o financiamento, a redução e a reestruturação da dívida, conforme apropriado, e tratar da dívida externa dos

TOTAL DOS PROGRAMAS:

	2026	2027	2028	2029	Total
	145.783.000,00	152.001.500,00	158.038.000,00	164.952.000,00	620.774.500,00

[Handwritten signature]



CÂMARA MUNICIPAL DE MONTE AZUL PAULISTA
"Palácio 8 de Março"
 Rua Cel João Manoel, 90 – 14730-115 – Fone: 17 3361-1254
 CNPJ: 54.163.167/0001-00 - www.camaramonteazul.sp.gov.br



PREFEITURA MUNICIPAL DE MONTE AZUL PAULISTA

52.942.380/0001-87

ANEXO III - PLANEJAMENTO ORÇAMENTÁRIO - PPA

PPA Ciclo: 2026 a 2029

UNIDADES EXECUTORAS E AÇÕES VOLTADAS AO DESENVOLVIMENTO DO PROGRAMA GOVERNAMENTAL

PROGRAMA: 0000 ENCARGOS GERAIS DO MUNICÍPIO

Objetivo: Assegurar o pagamento regular dos encargos financeiros, previdenciários e jurídicos do município, promovendo equilíbrio fiscal e cumprimento das obrigações fiscais.

Justificativa: Esse programa é fundamental para assegurar o cumprimento de obrigações legais e financeiras do município, garantindo estabilidade fiscal, transparência e regularidade na gestão pública.

Público Alvo: Administração municipal

Indicador: CUMPRIMENTO DE PAGAMENTO DÍVIDA INSS					
Sigla: MES		Descr. Uni. Medida: MESES			
Fonte da informação:					
Índice Recente	Índice Futuro	Previsão da Evolução dos Indicadores por Exercício			
		2026	2027	2028	2029
12	12	12	12	12	12
Indicador: MESES CONTRIBUIÇÃO PASEP					
Sigla: MES		Descr. Uni. Medida: MESES			
Fonte da informação:					
Índice Recente	Índice Futuro	Previsão da Evolução dos Indicadores por Exercício			
		2026	2027	2028	2029
12	12	12	12	12	12
Indicador: CUMPRIMENTO DE PAGAMENTO DÍVIDA DESENVOLVE SP - LAGOA TRATAMENTO					
Sigla: MES		Descr. Uni. Medida: MESES			
Fonte da informação:					
Índice Recente	Índice Futuro	Previsão da Evolução dos Indicadores por Exercício			
		2026	2027	2028	2029
12	12	12	12	12	12
Indicador: CUMPRIMENTO DE PAGAMENTO DÍVIDA DESENVOLVE SP ASFALTO					
Sigla: MES		Descr. Uni. Medida: MESES			
Fonte da informação:					
Índice Recente	Índice Futuro	Previsão da Evolução dos Indicadores por Exercício			
		2026	2027	2028	2029
12	12	12	12	12	12
Indicador: CUMPRIMENTO DE PAGAMENTO OP CRÉDITO BANCO DO BRASIL					
Sigla: MES		Descr. Uni. Medida: MESES			
Fonte da informação:					
Índice Recente	Índice Futuro	Previsão da Evolução dos Indicadores por Exercício			
		2026	2027	2028	2029
12	12	12	12	12	12
Indicador: CUMPRIMENTO DE PAGAMENTO OP CRÉDITO CAIXA FEDERAL					
Sigla: MES		Descr. Uni. Medida: MESES			
Fonte da informação:					
Índice Recente	Índice Futuro	Previsão da Evolução dos Indicadores por Exercício			
		2026	2027	2028	2029
12	12	12	12	12	12
ODS					
Objetivo: 16 - Promover sociedades pacíficas e inclusivas para o desenvolvimento sustentável, proporcionar o acesso à justiça para todos e construir instituições eficazes, responsáveis e inclusivas em todos os níveis.					
Meta: 16.4 - Desenvolver instituições eficazes, responsáveis e transparentes em todos os níveis.					
ODS					
Objetivo: 17 - Fortalecer os meios de implementação e revitalizar a parceria global para o desenvolvimento sustentável.					
Meta: 17.4 - Ajudar os países em desenvolvimento a alcançar a sustentabilidade da dívida de longo prazo, por meio de políticas coordenadas destinadas a promover o financiamento, a redução e a reestruturação da dívida, conforme apropriado, e tratar da dívida externa dos					

Handwritten signature/initials



CÂMARA MUNICIPAL DE MONTE AZUL PAULISTA
"Palácio 8 de Março"
 Rua Cel João Manoel, 90 – 14730-115 – Fone: 17 3361-1254
 CNPJ: 54.163.167/0001-00 - www.camaramonteazul.sp.gov.br



PREFEITURA MUNICIPAL DE MONTE AZUL PAULISTA

52 942 380/0001-87

ANEXO III - PLANEJAMENTO ORÇAMENTÁRIO - PPA

PPA Ciclo: 2026 a 2029

UNIDADES EXECUTORAS E AÇÕES VOLTADAS AO DESENVOLVIMENTO DO PROGRAMA GOVERNAMENTAL

Ação: 2010 Manutenção Amortização Dívida Consolidada					
Tipo: Atividade					
Produto: CUMPRIMENTO DE PAGAMENTO DÍVIDA INSS			Unid. Medida: MES		
Função: 28 Encargos Especiais			Sub Função: 843 Serviço da Dívida Interna		
Unid. Executora: 020200 SECRETARIA DE ADMINISTRAÇÃO E FINANÇAS					
Meta Física Relativa a: "CUMPRIMENTO DE PAGAMENTO DÍVIDA INSS" medida em: "MES"					
2026	2027	2028	2029		
12	12	12	12		
Custo Estimado para a Ação					
2026	2027	2028	2029	Total	
3.358.000,00	3.458.000,00	3.563.000,00	3.671.000,00	14.048.000,00	

Ação: 2011 Manutenção Contribuição p/ Formação PASEP					
Tipo: Atividade					
Produto: MESES CONTRIBUIÇÃO PASEP			Unid. Medida: MES		
Função: 28 Encargos Especiais			Sub Função: 843 Serviço da Dívida Interna		
Unid. Executora: 020200 SECRETARIA DE ADMINISTRAÇÃO E FINANÇAS					
Meta Física Relativa a: "MESES CONTRIBUIÇÃO PASEP" medida em: "MES"					
2026	2027	2028	2029		
12	12	12	12		
Custo Estimado para a Ação					
2026	2027	2028	2029	Total	
905.000,00	934.000,00	955.000,00	992.000,00	3.786.000,00	

Ação: 2012 Amortização - Financiamento Lagoa de Tratamento					
Tipo: Atividade					
Produto: CUMPRIMENTO DE PAGAMENTO DÍVIDA DESENVOLVE SP - LAGOA			Unid. Medida: MES		
Função: 28 Encargos Especiais			Sub Função: 843 Serviço da Dívida Interna		
Unid. Executora: 020200 SECRETARIA DE ADMINISTRAÇÃO E FINANÇAS					
Meta Física Relativa a: "CUMPRIMENTO DE PAGAMENTO DÍVIDA DESENVOLVE SP - LAGOA TRATAMENTO" medida em: "MES"					
2026	2027	2028	2029		
12	12	12	12		
Custo Estimado para a Ação					
2026	2027	2028	2029	Total	
590.000,00	660.000,00	670.000,00	644.000,00	2.539.000,00	

Ação: 2103 Amortização Financiamento Desenvolve SP - Alfasto					
Tipo: Operação Especial					
Produto: CUMPRIMENTO DE PAGAMENTO DÍVIDA DESENVOLVE SP ASFALTO			Unid. Medida: MES		
Função: 28 Encargos Especiais			Sub Função: 843 Serviço da Dívida Interna		
Unid. Executora: 020200 SECRETARIA DE ADMINISTRAÇÃO E FINANÇAS					
Meta Física Relativa a: "CUMPRIMENTO DE PAGAMENTO DÍVIDA DESENVOLVE SP ASFALTO" medida em: "MES"					
2026	2027	2028	2029		
12	12	12	12		
Custo Estimado para a Ação					
2026	2027	2028	2029	Total	
2.630.000,00	2.674.000,00	2.820.000,00	2.970.000,00	11.094.000,00	

Ação: 2102 Amortização Financiamento Banco do Brasil					
Tipo: Operação Especial					
Produto: CUMPRIMENTO DE PAGAMENTO OP CRÉDITO BANCO DO BRASIL			Unid. Medida: MES		
Função: 40 Encargos Especiais			Sub Função: 843 Serviço da Dívida Interna		
Unid. Executora: 020200 SECRETARIA DE ADMINISTRAÇÃO E FINANÇAS					
Meta Física Relativa a: "CUMPRIMENTO DE PAGAMENTO OP CRÉDITO BANCO DO BRASIL" medida em: "MES"					
2026	2027	2028	2029		
12	12	12	12		

[Handwritten signature]



CÂMARA MUNICIPAL DE MONTE AZUL PAULISTA
"Palácio 8 de Março"
 Rua Cel João Manoel, 90 – 14730-115 – Fone: 17 3361-1254
 CNPJ: 54.163.167/0001-00 - www.camaramonteazul.sp.gov.br



PREFEITURA MUNICIPAL DE MONTE AZUL PAULISTA

52.842.380/0001-87

ANEXO III - PLANEJAMENTO ORÇAMENTÁRIO - PPA

PPA Ciclo: 2026 à 2029

UNIDADES EXECUTORAS E AÇÕES VOLTADAS AO DESENVOLVIMENTO DO PROGRAMA GOVERNAMENTAL

Custo Estimado para a Ação				
2026	2027	2028	2029	Total
1.900.000,00	1.873.000,00	1.806.000,00	1.651.000,00	7.230.000,00

Ação: 2104 - Manutenção Operação Crédito Caixa Federal				
Tipo: Operação Especial				
Produto: CUMPRIMENTO DE PAGAMENTO OP. CRÉDITO CAIXA FEDERAL		Unid. Medida: MES		
Função: 28 - Encargos Especiais		Sub Função: 843 - Serviço da Dívida Interna		
Unid. Executora: 025200 - SECRETARIA DE ADMINISTRAÇÃO E FINANÇAS				
Meta Física Relativa a: "CUMPRIMENTO DE PAGAMENTO OP. CRÉDITO CAIXA FEDERAL" medida em: "MES"				
2026	2027	2028	2029	
12	12	12	12	
Custo Estimado para a Ação				
2026	2027	2028	2029	Total
1.076.000,00	9.471.000,00	1.870.000,00	6.005.000,00	21.221.000,00

PROGRAMA: 0001 - PROCESSO LEGISLATIVO

Objetivo: Garantir o Exercício da Fiscalização da Câmara Municipal

Justificativa: Legislar e Fiscalizar Atos Administrativos

Público Alvo: População em Geral

Indicador: SESSÕES REALIZADAS						
Sigla: QTA		Descr. Uni. Medida: QUANTIDADE				
Fonte da informação:						
		Previsão da Evolução dos Indicadores por Exercício				
Índice Recente	Índice Futuro	2026	2027	2028	2029	
25	25	25	25	25	25	25

ODS

Objetivo: 16 - Promover sociedades pacíficas e inclusivas para o desenvolvimento sustentável, proporcionar o acesso à justiça para todos e construir instituições eficazes, responsáveis e inclusivas em todos os níveis

Meta: 244 - Desenvolver instituições eficazes, responsáveis e transparentes em todos os níveis

Ação: 2001 - Manutenção do Corpo Legislativo				
Tipo: Atividade				
Produto: SESSÕES REALIZADAS		Unid. Medida: QTA		
Função: 01 - Legislativa		Sub Função: 031 - Ação Legislativa		
Unid. Executora: 010100 - CÂMARA MUNICIPAL				
Meta Física Relativa a: "SESSÕES REALIZADAS" medida em: "QTA"				
2026	2027	2028	2029	
25	25	25	25	
Custo Estimado para a Ação				
2026	2027	2028	2029	Total
1.400.000,00	1.500.000,00	1.605.000,00	1.754.000,00	6.259.000,00

PROGRAMA: 0002 - ADMINISTRAÇÃO LEGISLATIVA

Objetivo: Manter o regular funcionamento das unidades administrativas da Câmara Municipal

Justificativa: Garantir suporte técnico e material para o adequado funcionamento dos trabalhos legislativos

Público Alvo: População em Geral

Indicador: EQUIPAMENTOS CAMARA MUNICIPAL						
Sigla: UN		Descr. Uni. Medida: UNIDADE				
Fonte da informação:						
		Previsão da Evolução dos Indicadores por Exercício				
Índice Recente	Índice Futuro	2026	2027	2028	2029	
4	16	4	4	4	4	4



CÂMARA MUNICIPAL DE MONTE AZUL PAULISTA
"Palácio 8 de Março"
 Rua Cel João Manoel, 90 – 14730-115 – Fone: 17 3361-1254
 CNPJ: 54.163.167/0001-00 - www.camaramonteazul.sp.gov.br



PREFEITURA MUNICIPAL DE MONTE AZUL PAULISTA

52.942.380/0001-87

ANEXO III - PLANEJAMENTO ORÇAMENTÁRIO - PPA

PPA Ciclo: 2026 à 2029

UNIDADES EXECUTORAS E AÇÕES VOLTADAS AO DESENVOLVIMENTO DO PROGRAMA GOVERNAMENTAL

Indicador: FUNCIONÁRIOS						
Fonte da informação:		Previsão da Evolução dos indicadores por Exercício				
Índice Recente	Índice Futuro	2026	2027	2028	2029	
13	14	13	13	13	13	13

ODS

Objetivo: 16 - Promover sociedades pacíficas e inclusivas para o desenvolvimento sustentável, proporcionar o acesso à justiça para todos e construir instituições eficazes, responsáveis e inclusivas em todos os níveis

Meta: 244 - Desenvolver instituições eficazes, responsáveis e transparentes em todos os níveis

Ação: 2002 - Manutenção da Secretaria da Câmara

Tipo: Atividade

Produto: FUNCIONÁRIOS Unid. Medida: UN

Função: 01 - Legislativa Sub Função: 031 - Ação Legislativa

Unid. Executora: 010200 SECRETARIA DA CÂMARA MUNICIPAL

Meta Física Relativa a: "FUNCIONÁRIOS" medida em: "UN"				
2026	2027	2028	2029	
13	13	13	13	

Custo Estimado para a Ação				
2026	2027	2028	2029	Total
1.983.000,00	2.120.000,00	2.269.000,00	2.426.000,00	8.800.000,00

PROGRAMA: 0003 - COORDENAÇÃO SUPERIOR

Objetivo: 16 - Promover sociedades pacíficas e inclusivas para o desenvolvimento sustentável, proporcionar o acesso à justiça para todos e construir instituições eficazes, responsáveis e inclusivas em todos os níveis

Justificativa: A Coordenação Superior é fundamental para garantir a efetividade na gestão municipal, pois organiza, orienta e supervisiona as ações governamentais

Público Alvo: Estrutura administrativa da Prefeitura

ODS

Objetivo: 16 - Promover sociedades pacíficas e inclusivas para o desenvolvimento sustentável, proporcionar o acesso à justiça para todos e construir instituições eficazes, responsáveis e inclusivas em todos os níveis

Meta: 244 - Desenvolver instituições eficazes, responsáveis e transparentes em todos os níveis

Ação: 2001 - Gestão e Supervisão Administrativa do Gabinete do Prefeito

Tipo: Atividade

Produto: ASSISTÊNCIA TÉCNICA E POLÍTICA AO PREFEITO Unid. Medida: PERCE

Função: 04 - Administração Sub Função: 122 - Administração Geral

Unid. Executora: 020100 SECRETARIA DE GOVERNO

Meta Física Relativa a: "ASSISTÊNCIA TÉCNICA E POLÍTICA AO PREFEITO" medida em: "PERCE"				
2026	2027	2028	2029	
100	100	100	100	

Custo Estimado para a Ação				
2026	2027	2028	2029	Total
3.306.000,00	3.411.000,00	3.528.000,00	3.639.000,00	13.884.000,00

PROGRAMA: 0004 - ADMINISTRAÇÃO JUNTA SERVIÇO MILITAR

Objetivo: Disponibilizar recursos financeiros destinados à Junta de Serviço Militar

Justificativa: A Junta de Serviço Militar desempenha papel fundamental na organização e cumprimento do serviço militar obrigatório, previsto na Constituição Federal

Público Alvo: Jovens do município em idade de alistamento militar

Indicador: NÚMERO DE ALISTAMENTOS						
Fonte da informação:		Previsão da Evolução dos indicadores por Exercício				
Índice Recente	Índice Futuro	2026	2027	2028	2029	
180	200	180	190	195	200	



CÂMARA MUNICIPAL DE MONTE AZUL PAULISTA
"Palácio 8 de Março"
 Rua Cel João Manoel, 90 – 14730-115 – Fone: 17 3361-1254
 CNPJ: 54.163.167/0001-00 - www.camaramonteazul.sp.gov.br



PREFEITURA MUNICIPAL DE MONTE AZUL PAULISTA

52 942 380/0001-87

ANEXO III - PLANEJAMENTO ORÇAMENTÁRIO - FPA

PPA Ciclo: 2026 à 2029

UNIDADES EXECUTORAS E AÇÕES VOLTADAS AO DESENVOLVIMENTO DO PROGRAMA GOVERNAMENTAL

ONS	
Objetivo: 10 - Promover sociedades pacíficas e inclusivas para o desenvolvimento sustentável, proporcionar o acesso à justiça para todos e construir instituições eficazes, responsáveis e inclusivas em todos os níveis	
Meta: 244 - Desenvolver instituições eficazes, responsáveis e transparentes em todos os níveis	

Ação: 2004 Apoio Administrativo na Junta Militar no Município					
Tipo: Atividade					
Produto: NUMERO DE ALISTAMENTOS			Unid. Medida: N°		
Função: 04 - Administração			Sub Função: 122 - Administração Geral		
Unid. Executora: 020100 SECRETARIA DE GOVERNO					
Meta Física Relativa a: "NUMERO DE ALISTAMENTOS" medida em: "N°"					
2026	2027	2028	2029		
180	190	195	200		
Custo Estimado para a Ação					
2026	2027	2028	2029	Total	
147.000,00	152.000,00	157.000,00	162.000,00	618.000,00	

PROGRAMA: 0005 FUNDO SOCIAL DE SOLIDARIEDADE

Objetivo: ODS 2 - "ACABAR COM A FOME, ALCANÇAR A SEGURANÇA ALIMENTAR E MELHORIA DA NUTRIÇÃO E PROMOVER AGRICULTURA SUSTENTÁVEL"

Justificativa: O Fundo Social de Solidariedade representa um instrumento fundamental para ampliar a rede de proteção social, atendendo demandas emergenciais e desenvolvimento iniciativas que promovam cidadania, dignidade e oportunidades.

Público Alvo: Famílias e indivíduos em situação de vulnerabilidade social e econômica

Indicador: CURSOS E OFICINAS					
Sigla: N°		Descr. Unid. Medida: NUMERO ABSOLUTO			
Fonte da informação:					
Índice Recente	Índice Futuro	Previsão da Evolução dos Indicadores por Exercício			
		2026	2027	2028	2029
3	3	3	3	3	3

ODS	
Objetivo: 5 - Atinger a igualdade de gênero e empoderar todas as mulheres e meninas	
Meta: 147 - Adotar e fortalecer políticas sólidas e legislação aplicável para a promoção da igualdade de gênero e o empoderamento de todas as mulheres e meninas, em todos os níveis	

ODS	
Objetivo: 10 - Reduzir a desigualdade dentro dos países e entre eles	
Meta: 183 - Garantir a igualdade de oportunidades e reduzir as desigualdades de resultado, inclusive por meio da eliminação de leis, políticas e práticas discriminatórias e promover legislação, políticas e ações adequadas a este respeito	

Ação: 2005 Coordenação de Programas do Fundo Social de Solidariedade					
Tipo: Atividade					
Produto: CURSOS E OFICINAS			Unid. Medida: N°		
Função: 04 - Administração			Sub Função: 122 - Administração Geral		
Unid. Executora: 020100 SECRETARIA DE GOVERNO					
Meta Física Relativa a: "CURSOS E OFICINAS" medida em: "N°"					
2026	2027	2028	2029		
3	3	3	3		
Custo Estimado para a Ação					
2026	2027	2028	2029	Total	
40.000,00	43.000,00	44.000,00	45.000,00	172.000,00	

PROGRAMA: 0006 GESTÃO DE PESSOAL, SUPRIMENTO E PATRIMÔNIO

Objetivo: Assegurar a gestão eficiente de recursos humanos, materiais e patrimoniais, garantindo suporte adequado às atividades da administração municipal.

Justificativa: A gestão adequada de pessoal, suprimentos e patrimônio é essencial para assegurar o funcionamento eficaz da máquina administrativa.

Público Alvo: Servidores públicos municipais

[Handwritten signature]



CÂMARA MUNICIPAL DE MONTE AZUL PAULISTA
"Palácio 8 de Março"
 Rua Cel João Manoel, 90 – 14730-115 – Fone: 17 3361-1254
 CNPJ: 54.163.167/0001-00 - www.camaramonteazul.sp.gov.br



PREFEITURA MUNICIPAL DE MONTE AZUL PAULISTA

52.942.380/0001-87

ANEXO III - PLANEJAMENTO ORÇAMENTÁRIO - PPA

PPA Ciclo: 2026 a 2029

UNIDADES EXECUTORAS E AÇÕES VOLTADAS AO DESENVOLVIMENTO DO PROGRAMA GOVERNAMENTAL

Indicador: MELHORAR A TAXA DE ARRECADAÇÃO DO MUNICÍPIO						
Sigla: PERCE		Descr. Uni. Medida: "				
Fonte da informação:						
Índice Recente	Índice Futuro	Previsão da Evolução dos indicadores por Exercício				
		2026	2027	2028	2029	
15	15	15	15	15	15	
ODS						
Objetivo: 16 - Promover sociedades pacíficas e inclusivas para o desenvolvimento sustentável, proporcionar o acesso à justiça para todos e construir instituições eficazes, responsáveis e inclusivas em todos os níveis						
Meta: 244 - Desenvolver instituições eficazes, responsáveis e transparentes em todos os níveis						

Ação: 2006 - Administração Integrada de Recursos Humanos, Materiais e Patrimoniais						
Tipo: Atividade						
Produto: MELHORAR A TAXA DE ARRECADAÇÃO DO MUNICÍPIO			Unid. Medida: PERCE			
Função: 04 - Administração			Sub Função: 122 - Administração Geral			
Unid. Executora: SECRETARIA DE ADMINISTRAÇÃO E FINANÇAS						
Meta Física Relativa a: "MELHORAR A TAXA DE ARRECADAÇÃO DO MUNICÍPIO" medida em: "PERCE"						
2026	2027	2028	2029			
15	15	15	15			
Custo Estimado para a Ação						
2026	2027	2028	2029	Total		
457.000,00	473.000,00	519.000,00	546.000,00	1.995.000,00		

PROGRAMA: 0007 - GESTÃO ADMINISTRATIVA

Objetivo: Acelerar a eficiência, organização e modernização dos processos administrativos municipais, garantindo a pronta e correta área de gestão pública

Justificativa: A gestão administrativa é o alicerce da administração pública, responsável por coordenar processos, pessoas e recursos

Público Alvo: Órgãos e secretarias de administração municipal

Indicador: EFICIÊNCIA, EFICÁCIA E EFETIVIDADES DOS PROCESSOS ADMINISTRATIVOS						
Sigla: PERCE		Descr. Uni. Medida: "				
Fonte da informação:						
Índice Recente	Índice Futuro	Previsão da Evolução dos indicadores por Exercício				
		2026	2027	2028	2029	
100	100	100	100	100	100	
ODS						
Objetivo: 16 - Promover sociedades pacíficas e inclusivas para o desenvolvimento sustentável, proporcionar o acesso à justiça para todos e construir instituições eficazes, responsáveis e inclusivas em todos os níveis						
Meta: 244 - Desenvolver instituições eficazes, responsáveis e transparentes em todos os níveis						
ODS						
Objetivo: 17 - Fortalecer os meios de implementação e revitalizar a parceria global para o desenvolvimento sustentável						
Meta: 204 - Auxiliar os países em desenvolvimento a alcançar a sustentabilidade da dívida de longo prazo, por meio de políticas coordenadas destinadas a promover o financiamento, a redução e a reestruturação da dívida, conforme apropriado, e tratar da dívida externa dos						

Ação: 2007 - Coordenação e Modernização da Administração Municipal						
Tipo: Atividade						
Produto: EFICIÊNCIA, EFICÁCIA E EFETIVIDADES DOS PROCESSOS ADMINISTRATIVOS			Unid. Medida: PERCE			
Função: 04 - Administração			Sub Função: 122 - Administração Geral			
Unid. Executora: SECRETARIA DE ADMINISTRAÇÃO E FINANÇAS						
Meta Física Relativa a: "EFICIÊNCIA, EFICÁCIA E EFETIVIDADES DOS PROCESSOS ADMINISTRATIVOS" medida em: "PERCE"						
2026	2027	2028	2029			
100	100	100	100			

[Handwritten signature]



CÂMARA MUNICIPAL DE MONTE AZUL PAULISTA
"Palácio 8 de Março"
 Rua Cel João Manoel, 90 – 14730-115 – Fone: 17 3361-1254
 CNPJ: 54.163.167/0001-00 - www.camaramonteazul.sp.gov.br



PREFEITURA MUNICIPAL DE MONTE AZUL PAULISTA

52.942.380/0001-87

ANEXO III - PLANEJAMENTO ORÇAMENTARIO - PPA

PPA Ciclo: 2026 à 2029

UNIDADES EXECUTORAS E AÇÕES VOLTADAS AO DESENVOLVIMENTO DO PROGRAMA GOVERNAMENTAL

Custo Estimado para a Ação				
2026	2027	2028	2029	Total
4.534.000,00	4.577.000,00	4.945.000,00	5.200.000,00	19.256.000,00

PROGRAMA: 0008 - GESTÃO FINANCEIRA

Objetivo: Garantir a eficiência e a transparência na arrecadação, gestão e aplicação dos recursos públicos municipais, assegurando o equilíbrio fiscal e o cumprimento das metas orçamentárias.

Justificativa: A boa gestão financeira é essencial para assegurar o equilíbrio fiscal, a correta aplicação dos recursos e a continuidade das políticas públicas. A boa gestão financeira é essencial para assegurar o equilíbrio fiscal, a correta aplicação dos recursos e a continuidade das políticas públicas.

Público Alvo: Órgãos e secretarias de administração municipal.

Indicador: PERCENTUAL DAS DEMANDAS ATENDIDAS PELA OUVIDORIA MUNICIPAL

Sigla: PERCE

Descr. Unid. Medida: %

Fonte da informação:

Índice Recente	Índice Futuro	Previsão da Evolução dos Indicadores por Exercício			
		2026	2027	2028	2029
100	100	100	100	100	100

Indicador: ANÁLISE DA EXECUÇÃO ORÇAMENTARIA E TRANSPARÊNCIA

Sigla: PERCE

Descr. Unid. Medida: %

Fonte da informação:

Índice Recente	Índice Futuro	Previsão da Evolução dos Indicadores por Exercício			
		2026	2027	2028	2029
100	100	100	100	100	100

ODS

Objetivo: 16 - Promover sociedades pacíficas e inclusivas para o desenvolvimento sustentável, proporcionar o acesso à justiça para todos e construir instituições eficazes, responsáveis e inclusivas em todos os níveis.

Meta: 24 - Promover o Estado de Direito, em nível nacional e internacional, e garantir a igualdade de acesso à justiça, para todos.

ODS

Objetivo: 16 - Promover sociedades pacíficas e inclusivas para o desenvolvimento sustentável, proporcionar o acesso à justiça para todos e construir instituições eficazes, responsáveis e inclusivas em todos os níveis.

Meta: 24 - Desenvolver instituições eficazes, responsáveis e transparentes em todos os níveis.

Ação: 2404 - Gestão Controladoria e Ouvidoria Municipal

Tipo: Atividade

Produto: PERCENTUAL DAS DEMANDAS ATENDIDAS PELA OUVIDORIA MUNI. Unid. Medida: PERCE

Função: 04 - Administração

Sub Função: 124 - Controle Interno

Unid. Executora: 020200 - SECRETARIA DE ADMINISTRAÇÃO E FINANÇAS

Meta Física Relativa a: "PERCENTUAL DAS DEMANDAS ATENDIDAS PELA OUVIDORIA MUNICIPAL" medida em: "PERCE"

2026	2027	2028	2029
100	100	100	100

Custo Estimado para a Ação

2026	2027	2028	2029	Total
177.000,00	184.000,00	221.000,00	258.000,00	840.000,00

Ação: 2038 - Planejamento, Controle e Transparência Orçamentária

Tipo: Atividade

Produto: ANÁLISE DA EXECUÇÃO ORÇAMENTARIA E TRANSPARÊNCIA

Unid. Medida: PERCE

Função: 04 - Administração

Sub Função: 124 - Controle Interno

Unid. Executora: 020200 - SECRETARIA DE ADMINISTRAÇÃO E FINANÇAS

Meta Física Relativa a: "ANÁLISE DA EXECUÇÃO ORÇAMENTARIA E TRANSPARÊNCIA" medida em: "PERCE"

2026	2027	2028	2029
100	100	100	100

Custo Estimado para a Ação

2026	2027	2028	2029	Total
806.000,00	831.000,00	887.000,00	936.000,00	3.460.000,00



CÂMARA MUNICIPAL DE MONTE AZUL PAULISTA
"Palácio 8 de Março"
 Rua Cel João Manoel, 90 – 14730-115 – Fone: 17 3361-1254
 CNPJ: 54.163.167/0001-00 - www.camaramonteazul.sp.gov.br



PREFEITURA MUNICIPAL DE MONTE AZUL PAULISTA

52.942.360/0001-87

ANEXO III - PLANEJAMENTO ORÇAMENTÁRIO - PPA

PPA Ciclo: 2026 a 2029

UNIDADES EXECUTORAS E AÇÕES VOLTADAS AO DESENVOLVIMENTO DO PROGRAMA GOVERNAMENTAL

PROGRAMA: 0006 - INATIVOS E PENSIONISTAS

Objetivo: Assegurar o pagamento regular e o acompanhamento dos benefícios de aposentadoria e pensões, garantindo direitos e segurança aos beneficiários.

Justificativa: O programa é essencial para assegurar os direitos adquiridos pelos servidores aposentados e pensionistas, garantindo a segurança financeira e a dignidade desses cidadãos.

Público Alvo: Servidores públicos municipais aposentados.

INDICADOR: CUMPRIMENTO DE PAGAMENTO DE INATIVOS E PENSIONISTAS						
Sigla: MES		Descr. Uni. Medida: MESES				
Fonte da informação:						
Índice Recente	Índice Futuro	Previsão da Evolução dos Indicadores por Exercício				
		2026	2027	2028	2029	
12	12	12	12	12	12	12
ODS						
Objetivo: 16 - Promover sociedades pacíficas e inclusivas para o desenvolvimento sustentável, proporcionar o acesso à justiça para todos e construir instituições eficazes, responsáveis e inclusivas em todos os níveis.						
Meta: 244 - Desenvolver instituições eficazes, responsáveis e transparentes em todos os níveis.						
ODS						
Objetivo: 17 - Fortalecer os meios de implementação e revitalizar a parceria global para o desenvolvimento sustentável.						
Meta: 254 - Ajudar os países em desenvolvimento a alcançar a sustentabilidade da dívida de longo prazo, por meio de políticas coordenadas destinadas a promover o financiamento, a redução e a reestruturação da dívida, conforme apropriado, e tratar da dívida externa dos						

Ação: 7009 - Administração dos Benefícios Previdenciários						
Tipo: Atividade						
Produto: CUMPRIMENTO DE PAGAMENTO DE INATIVOS E PENSIONISTAS				Unid. Medida: MES		
Função: 09 - Previdência Social				Sub Função: 272 - Previdência do Regime Estatutário		
Obj. Específico: GESTÃO SECRETARIA DE ADMINISTRAÇÃO E FINANÇAS						
Meta Física Relativa a: "CUMPRIMENTO DE PAGAMENTO DE INATIVOS E PENSIONISTAS" medida em: "MES"						
2026	2027	2028	2029			
12	12	12	12			
Custo Estimado para a Ação						
2026	2027	2028	2029	Total		
524.000,00	540.000,00	557.000,00	574.000,00	2.195.000,00		

PROGRAMA: 0010 - MERENDA ESCOLAR

Objetivo: Garantir alimentação escolar de qualidade e nutricionalmente adequada, contribuindo para o crescimento, desenvolvimento, aprendizagem e rendimento escolar dos alunos da rede pública municipal.

Justificativa: A merenda escolar é fundamental para assegurar a permanência e o bom desempenho dos alunos nas escolas, especialmente em municípios com vulnerabilidade social. Além de contribuir para a redução da fome e da insegurança alimentar, promove hábitos alimentares saudáveis e ajuda a melhorar a qualidade dos produtos da agricultura familiar.

Público Alvo: Alunos da rede pública municipal de ensino (Educação Infantil, Ensino Fundamental, EJA e demais modalidades atendidas).

Indicador: NÚMERO DE REFEIÇÕES SERVIDAS NO ANO						
Sigla: N°		Descr. Uni. Medida: NUMERO ABSOLUTO				
Fonte da informação:						
Índice Recente	Índice Futuro	Previsão da Evolução dos Indicadores por Exercício				
		2026	2027	2028	2029	
35000	40000	35000	35000	40000	40000	
Indicador: PERCENTUAL DE AQUISIÇÃO DA AGRICULTURA FAMILIAR PARA A MERENDA						
Sigla: PERCE		Descr. Uni. Medida: %				
Fonte da informação:						
Índice Recente	Índice Futuro	Previsão da Evolução dos Indicadores por Exercício				
		2026	2027	2028	2029	
63	70	63	65	67	70	

[Handwritten signature]



PREFEITURA MUNICIPAL DE MONTE AZUL PAULISTA

52 942 380/0001-57

ANEXO III - PLANEJAMENTO ORÇAMENTÁRIO - PPA

PPA Círio: 2026 a 2029

UNIDADES EXECUTORAS E AÇÕES VOLTADAS AO DESENVOLVIMENTO DO PROGRAMA GOVERNAMENTAL

ODS	
Objetivo 2 - Erradicar a fome, alcançar a segurança alimentar e melhorar as nutrições e promover a agricultura sustentável	
Meta: 110 - Até 2030, dobrar a produtividade agrícola e a renda dos pequenos produtores de alimentos, particularmente das mulheres, povos indígenas, agricultores familiares, pastores e pescadores, inclusive por meio de acesso seguro e igual à terra, outros recursos produtivos	

ODS	
Objetivo 4 - Assegurar a educação inclusiva e equitativa de qualidade, e promover oportunidades de aprendizagem ao longo da vida para todos	
Meta: 129 - Até 2030, garantir que todas as meninas e meninos completem o ensino primário e secundário livre, equitativo e de qualidade, que conduza a resultados de aprendizagem relevantes e eficazes	

ODS	
Objetivo 4 - Assegurar a educação inclusiva e equitativa de qualidade, e promover oportunidades de aprendizagem ao longo da vida para todos	
Meta: 130 - Até 2030, garantir que todos os meninos e meninas tenham acesso a um desenvolvimento de qualidade na primeira infância, cuidados e educação pré-escolar, de modo que estejam prontos para o ensino primário	

Ação: 2013 Gestão da Merenda Escolar Municipal					
Tipo: Atividade		Unid. Medida: N°			
Função: 12 Educação		Sub Função: 306 Alimentação e Nutrição			
Unid. Executora: 020300 SECRETARIA DE EDUCAÇÃO		Meta Fidei Relativa a: "NÚMERO DE REFEIÇÕES SERVIDAS NO ANO" medida em: "N°"			
2026	2027	2028	2029		
35000	35000	40000	40000		
Custo Estimado para a Ação					
2026	2027	2028	2029	Total	
1.393.000,00	1.457.000,00	1.520.000,00	1.581.000,00	5.951.000,00	

Ação: 2014 Gestão da Merenda Agrícola Familiar					
Tipo: Atividade		Unid. Medida: PERCE			
Produto: PERCENTUAL DE AQUISIÇÃO DA AGRICULTURA FAMILIAR PARA A		Sub Função: 306 Alimentação e Nutrição			
Função: 12 Educação		Unid. Executora: 020300 SECRETARIA DE EDUCAÇÃO			
Meta Fidei Relativa a: "PERCENTUAL DE AQUISIÇÃO DA AGRICULTURA FAMILIAR PARA A MERENDA" medida em: "PERCE"					
2026	2027	2028	2029		
60	62	65	70		
Custo Estimado para a Ação					
2026	2027	2028	2029	Total	
240.000,00	248.000,00	256.000,00	264.000,00	1.008.000,00	

PROGRAMA: 9011 - ENSINO REGULAR

Objetivo: Assegurar educação básica de qualidade, com foco na aprendizagem, na permanência escolar e no desenvolvimento integral dos estudantes.
Justificativa: A educação regular é um direito constitucional e dever do Estado, sendo base para o desenvolvimento humano, social e econômico. Investir no ensino regular e assegurar a universalização do acesso e a equidade na aprendizagem, contribuindo para a redução das desigualdades sociais.
Público Alvo: Estudantes da rede pública municipal de ensino.

Indicador: NÚMERO DE ALUNOS MATRICULADOS NO ENSINO FUNDAMENTAL					
Sigla: N°		Descr. Unid. Medida: NÚMERO ABSOLUTO			
Fonte da informação:					
Índice Recente	Índice Futuro	Previsão da Evolução dos Indicadores por Exercício			
		2026	2027	2028	2029
806	800	850	900	920	930

[Handwritten signature]

[Handwritten signature]



CÂMARA MUNICIPAL DE MONTE AZUL PAULISTA
"Palácio 8 de Março"
 Rua Cel João Manoel, 90 – 14730-115 – Fone: 17 3361-1254
 CNPJ: 54.163.167/0001-00 - www.camaramonteazul.sp.gov.br



PREFEITURA MUNICIPAL DE MONTE AZUL PAULISTA

52.942.380/0001-87

ANEXO III - PLANEJAMENTO ORÇAMENTÁRIO - PPA

PPA Ciclo: 2026 a 2029

UNIDADES EXECUTORAS E AÇÕES VOLTADAS AO DESENVOLVIMENTO DO PROGRAMA GOVERNAMENTAL

Indicador: NÚMERO DE ALUNOS MATRICULADOS EM TEMPO INTEGRAL						
Sigla: N°		Descr Uni.Medida: NÚMERO ABSOLUTO				
Fonte da informação:						
Índice Recente	Índice Futuro	Previsão da Evolução dos Indicadores por Exercício				
		2026	2027	2028	2029	
420	410	420	400	410	410	

ODS

Objetivo 4: Assegurar a educação inclusiva e equitativa de qualidade, e promover oportunidades de aprendizagem ao longo da vida para todos

Meta: 120: Até 2030, garantir que todos os meninos e meninas completem o ensino primário e secundário livre, equitativo e de qualidade, que atingem a qualidade de aprendizagem relevante e eficaz.

Ação: 2045 Desenvolvimento e Qualidade do Ensino Fundamental						
Tipo: Atividade						
Produto: NÚMERO DE ALUNOS MATRICULADOS NO ENSINO FUNDAMENTAL		Unid. Medida: N°				
Função: 10 Educação		Sub Função: 301 Ensino Fundamental				
Unid. Executora: 020303 SECRETARIA DE EDUCAÇÃO						
Meta Fideia Relativa a: "NÚMERO DE ALUNOS MATRICULADOS NO ENSINO FUNDAMENTAL" medida em: "N°"						
2026	2027	2028	2029			
350	350	320	330			
Custo Estimado para a Ação						
2026	2027	2028	2029	Total		
7.770.000,00	8.310.000,00	8.004.000,00	9.019.000,00	34.066.000,00		

Ação: 2105 Desenvolvimento e Qualidade do Ensino Fundamental						
Tipo: Atividade						
Produto: NÚMERO DE ALUNOS MATRICULADOS EM TEMPO INTEGRAL		Unid. Medida: N°				
Função: 10 Educação		Sub Função: 301 Ensino Fundamental				
Unid. Executora: 020303 SECRETARIA DE EDUCAÇÃO						
Meta Fideia Relativa a: "NÚMERO DE ALUNOS MATRICULADOS EM TEMPO INTEGRAL" medida em: "N°"						
2026	2027	2028	2029			
410	400	410	410			
Custo Estimado para a Ação						
2026	2027	2028	2029	Total		
0,00	0,00	0,00	0,00	0,00		

PROGRAMA: 0012 TRANSPORTE ESCOLAR MUNICIPAL

Objetivo: Assegurar transporte escolar gratuito, regular e seguro aos alunos da rede pública, promovendo a universalização do acesso e a permanência na escola.

Justificativa: O transporte escolar é essencial para assegurar o direito constitucional à educação (CF/1988, art. 205) e garantir o acesso e a permanência de crianças e jovens na escola.

Público Alvo: Estudantes da rede pública residentes em áreas rurais ou em locais afastados da unidade escolar.

Indicador: NÚMERO DE ALUNOS ATENDIDOS PELO TRANSPORTE ESCOLAR NO ANO						
Sigla: N°		Descr Uni.Medida: NÚMERO ABSOLUTO				
Fonte da informação:						
Índice Recente	Índice Futuro	Previsão da Evolução dos Indicadores por Exercício				
		2026	2027	2028	2029	
120	130	120	120	130	130	

ODS

Objetivo 11: Tornar as cidades e os assentamentos humanos inclusivos, seguros, resilientes e sustentáveis.

Meta: 192: Até 2030, proporcionar o acesso a sistemas de transporte seguros, acessíveis, sustentáveis e a preço acessível para todos, melhorando a segurança rodoviária por meio da expansão dos transportes públicos, com especial atenção para as necessidades das



CÂMARA MUNICIPAL DE MONTE AZUL PAULISTA
"Palácio 8 de Março"
 Rua Cel João Manoel, 90 – 14730-115 – Fone: 17 3361-1254
 CNPJ: 54.163.167/0001-00 - www.camaramonteazul.sp.gov.br



PREFEITURA MUNICIPAL DE MONTE AZUL PAULISTA

52.942.380/0001-87

ANEXO III - PLANEJAMENTO ORÇAMENTÁRIO - PPA

PPA Ciclo: 2026 à 2029

UNIDADES EXECUTORAS E AÇÕES VOLTADAS AO DESENVOLVIMENTO DO PROGRAMA GOVERNAMENTAL

Ano: 2016 Gestão do Transporte Escolar Municipal				
Tipo: Atividade				
Descrição: NÚMERO DE ALUNOS ATENDIDOS PELO TRANSPORTE ESCOLAR NO ANO medida em: "Nº"				
Função: 12 - Educação Sub Função: 361 - Ensino Fundamental				
Código de Função: 20000 - GOVERNADORIA DE EDUCAÇÃO				
Meta Física Relativa a: "NÚMERO DE ALUNOS ATENDIDOS PELO TRANSPORTE ESCOLAR NO ANO" medida em: "Nº"				
2026	2027	2028	2029	
130	130	130	130	
Custo Estimado para a Ação				
2026	2027	2028	2029	Total
775.000,00	850.000,00	857.000,00	904.000,00	3.386.000,00

PROGRAMA: 0013 - GESTÃO DA EDUCAÇÃO BÁSICA - FUNDEF

Objetivo: Assegurar a qualidade e a eficiência e a transparência dos investimentos FUNDEF, garantindo a valorização dos profissionais da educação e a melhoria da qualidade da educação básica municipal.

Justificativa: O FUNDEF é a principal fonte de financiamento da educação básica no Brasil, regulamentado pela Emenda Constitucional nº 108/2002 e pela Lei nº 14.113/2002 e constitui o principal mecanismo de distribuição equitativa e solidária da educação básica pública e a principal via de acesso ao ensino.

População Alvo: Estudantes de educação básica da rede pública municipal (Educação Infantil, Ensino Fundamental e EJA); Profissionais da educação vinculados a rede municipal de ensino.

Indicador: NÚMERO DE TURMAS DE EJA EM FUNCIONAMENTO

Sigla: N° Descr. Uni. Medida: NUMERO ABSOLUTO

Fonte da informação:

Índice Recente	Índice Futuro	Previsão da Evolução dos Indicadores por Exercício			
		2026	2027	2028	2029
00	00	00	00	00	00

Indicador: NÚMERO DE ALUNOS MATRICULADOS NO ENSINO FUNDAMENTAL

Sigla: N° Descr. Uni. Medida: NUMERO ABSOLUTO

Fonte da informação:

Índice Recente	Índice Futuro	Previsão da Evolução dos Indicadores por Exercício			
		2026	2027	2028	2029
888	930	858	900	920	930

Indicador: NÚMERO DE ALUNOS MATRICULADOS EM CRECHES

Sigla: N° Descr. Uni. Medida: NUMERO ABSOLUTO

Fonte da informação:

Índice Recente	Índice Futuro	Previsão da Evolução dos Indicadores por Exercício			
		2026	2027	2028	2029
346	425	346	400	420	425

Indicador: NÚMERO DE ALUNOS MATRICULADOS EM ESCOLAS BÁSICAS

Sigla: N° Descr. Uni. Medida: NUMERO ABSOLUTO

Fonte da informação:

Índice Recente	Índice Futuro	Previsão da Evolução dos Indicadores por Exercício			
		2026	2027	2028	2029
551	425	551	600	420	425

ODS

Objetivo 4 - Assegurar a educação inclusiva e equitativa de qualidade, e promover oportunidades de aprendizagem ao longo da vida para todos

Meta 4.2 - Até 2030, garantir que todas as meninas e meninos completem o ensino primário e secundário livre, equitativo e de qualidade, que conduza a resultados de aprendizagem relevantes e eficazes

ODS

Objetivo 4 - Assegurar a educação inclusiva e equitativa de qualidade, e promover oportunidades de aprendizagem ao longo da vida para todos

Meta 4.3 - Até 2030, garantir que todos os jovens e uma substancial proporção dos adultos, homens e mulheres, estejam alfabetizados e tenham adquirido o conhecimento básico de matemática

[Handwritten signature]

[Handwritten signature]



CÂMARA MUNICIPAL DE MONTE AZUL PAULISTA
"Palácio 8 de Março"
 Rua Cel João Manoel, 90 – 14730-115 – Fone: 17 3361-1254
 CNPJ: 54.163.167/0001-00 - www.camaramonteazul.sp.gov.br



PREFEITURA MUNICIPAL DE MONTE AZUL PAULISTA

52.942.360/0001-87

ANEXO III - PLANEJAMENTO ORÇAMENTÁRIO - PPA

PPA Ciclo: 2026 a 2029

UNIDADES EXECUTORAS E AÇÕES VOLTADAS AO DESENVOLVIMENTO DO PROGRAMA GOVERNAMENTAL

005
Objetivo: 4 - Assegurar a educação inclusiva e equitativa de qualidade, e promover oportunidades de aprendizagem ao longo da vida para todos
Meta: 136 - Até 2030, substancialmente aumentar o contingente de professores qualificados, inclusive por meio da cooperação internacional para a formação de professores, nos países em desenvolvimento, especialmente os países de menor desenvolvimento relativo e

Ação: 2027 - Eficiência do Fundeb em Pro do Ensino FIA					
Tipo: Atividade					
Produto: NÚMERO DE TURMAS DE EIA EM FUNCIONAMENTO			Unid. Medida: N°		
Função: 12 - Educação			Sub Função: 355 - Educação de Jovens e Adultos		
Unid. Executora: 020300 SECRETARIA DE EDUCAÇÃO					
Meta Física Relativa a: "NÚMERO DE TURMAS DE EIA EM FUNCIONAMENTO" medida em: "N°"					
2026	2027	2028	2029		
22	40	80	80		
Custo Estimado para a Ação					
2026	2027	2028	2029	Total	
359.000,00	520.000,00	671.000,00	823.000,00	2.373.000,00	

Ação: 2017 - Eficiência do Fundeb em Pro do Ensino Fundamental					
Tipo: Atividade					
Produto: NÚMERO DE ALUNOS MATRICULADOS NO ENSINO FUNDAMENTAL			Unid. Medida: N°		
Função: 12 - Educação			Sub Função: 361 - Ensino Fundamental		
Unid. Executora: 020300 SECRETARIA DE EDUCAÇÃO					
Meta Física Relativa a: "NÚMERO DE ALUNOS MATRICULADOS NO ENSINO FUNDAMENTAL" medida em: "N°"					
2026	2027	2028	2029		
650	650	650	650		
Custo Estimado para a Ação					
2026	2027	2028	2029	Total	
4.450.000,00	4.803.000,00	10.164.000,00	10.519.000,00	39.936.000,00	

Ação: 2022 - Eficiência do Fundeb em Pro do Ensino Infantil Creche					
Tipo: Atividade					
Produto: NÚMERO DE ALUNOS MATRICULADOS EM CRECHES			Unid. Medida: N°		
Função: 12 - Educação			Sub Função: 365 - Educação Infantil		
Unid. Executora: 020300 SECRETARIA DE EDUCAÇÃO					
Meta Física Relativa a: "NÚMERO DE ALUNOS MATRICULADOS EM CRECHES" medida em: "N°"					
2026	2027	2028	2029		
340	400	420	425		
Custo Estimado para a Ação					
2026	2027	2028	2029	Total	
1.004.000,00	6.231.000,00	6.000.000,00	6.340.000,00	19.575.000,00	

Ação: 2023 - Eficiência do Fundeb em Pro do Ensino Infantil Pré-Escola					
Tipo: Atividade					
Produto: NÚMERO DE ALUNOS MATRICULADOS EM PRÉ-ESCOLA			Unid. Medida: N°		
Função: 12 - Educação			Sub Função: 365 - Educação Infantil		
Unid. Executora: 020300 SECRETARIA DE EDUCAÇÃO					
Meta Física Relativa a: "NÚMERO DE ALUNOS MATRICULADOS EM PRÉ-ESCOLA" medida em: "N°"					
2026	2027	2028	2029		
551	600	420	425		
Custo Estimado para a Ação					
2026	2027	2028	2029	Total	
1.748.000,00	1.486.000,00	1.731.000,00	1.944.000,00	6.409.000,00	

PROGRAMA: 0014 - QESE - QUOTA PARTE ESTADUAL SALARIO EDUCACAO

Objetivo: Assegurar a aplicação eficiente e transparente dos recursos da Quota Parte Estadual do Salário Educação, promovendo melhorias na infraestrutura, na formação docente e na qualidade da educação básica municipal.



CÂMARA MUNICIPAL DE MONTE AZUL PAULISTA
"Palácio 8 de Março"
 Rua Cel João Manoel, 90 – 14730-115 – Fone: 17 3361-1254
 CNPJ: 54.163.167/0001-00 - www.camaramonteazul.sp.gov.br



PREFEITURA MUNICIPAL DE MONTE AZUL PAULISTA

52.942.360/0001-67

ANEXO III - PLANEJAMENTO ORÇAMENTÁRIO - PPA

PPA Ciclo: 2026 a 2029

UNIDADES EXECUTORAS E AÇÕES VOLTADAS AO DESENVOLVIMENTO DO PROGRAMA GOVERNAMENTAL

Justificativa: O QESE representa uma importante fonte de financiamento para a educação básica, complementando os recursos do FUNDEB e possibilitando ações que promovam a melhoria da qualidade do ensino. A correta aplicação desses recursos assegura valorização dos profissionais da educação, acesso e permanência dos alunos na escola e cumprimento das metas educacionais.

Público Alvo: Estudantes da educação básica da rede pública municipal.

Indicador: NUMERO DE PROJETOS/AÇÕES DE INOVAÇÃO PEDAGÓGICA FINANCIADOS					
Sigla: N°		Descr. Uni. Medida: NUMERO ABSOLUTO			
Fonte da informação:					
Índice Recente	Índice Futuro	Previsão da Evolução dos Indicadores por Exercício			
		2026	2027	2028	2029
19	49	15	20	29	49
ODS					
Objetivo 4 - Assegurar a educação inclusiva e equitativa de qualidade, e promover oportunidades de aprendizagem ao longo da vida para todos					
Meta: 120 - Até 2020, garantir que todas as meninas e meninos completem o ensino primário e secundário livre, equitativo e de qualidade, que conduza a resultados de aprendizagem relevantes e eficazes.					
ODS					
Objetivo 4 - Assegurar a educação inclusiva e equitativa de qualidade, e promover oportunidades de aprendizagem ao longo da vida para todos					
Meta: 130 - construir e melhorar instalações físicas para educação, apropriadas para crianças e sensíveis às deficiências e ao gênero e que proporcionem ambientes de aprendizagem seguros, não violentos, inclusivos e adequados para todos.					

Ação: 2048 - Valorização e Inovação na Educação com os Recursos QESE					
Tipo: Atividade					
Produto: NUMERO DE PROJETOS/AÇÕES DE INOVAÇÃO PEDAGÓGICA FINAN. Unid. Medida: N°					
Função: 12 - Educação Sub-Função: 361 - Ensino Fundamental					
Unid. Executora: SECRETARIA DE EDUCAÇÃO					
Meta Física Relativa a: "NUMERO DE PROJETOS/AÇÕES DE INOVAÇÃO PEDAGÓGICA FINANCIADOS" medida em: "N°"					
2026	2027	2028	2029		
15	20	20	25		
Custo Estimado para a Ação					
2026	2027	2028	2029	Total	
1.000.000,00	1.125.000,00	1.188.000,00	1.249.000,00	4.562.000,00	

PROGRAMA: 0015 - TRANSPORTE ESCOLAR ENSINO MÉDIO					
Objetivo: Assegurar transporte escolar gratuito, regular e seguro aos alunos da rede pública, promovendo a universalização do acesso e a permanência no ensino.					
Justificativa: O transporte escolar é essencial para assegurar o direito constitucional à educação (CF/1988, art. 205) e garantir o acesso e a permanência de crianças e jovens na escola.					
Público Alvo: Estudantes da rede pública no ensino médio residentes em áreas rurais ou em locais afastados da unidade escolar.					
Indicador: NUMERO DE ALUNOS ATENDIDOS PELO TRANSPORTE ESCOLAR NO ANO					
Sigla: N°		Descr. Uni. Medida: NUMERO ABSOLUTO			
Fonte da informação:					
Índice Recente	Índice Futuro	Previsão da Evolução dos Indicadores por Exercício			
		2026	2027	2028	2029
120	130	120	125	130	130
ODS					
Objetivo 11 - Tornar as cidades e os assentamentos humanos inclusivos, seguros, resilientes e sustentáveis					
Meta: 162 - Até 2030, proporcionar o acesso a sistemas de transporte seguros, acessíveis, sustentáveis e a preço acessível para todos, melhorando a segurança rodoviária por meio da expansão dos transportes públicos, com especial atenção para as necessidades das					

Ação: 2019 - Gestão do Transporte Escolar Para o Ensino Médio					
Tipo: Atividade					
Produto: NUMERO DE ALUNOS ATENDIDOS PELO TRANSPORTE ESCOLAR N° Unid. Medida: N°					
Função: 12 - Educação Sub-Função: 362 - Ensino Médio					
Unid. Executora: SECRETARIA DE EDUCAÇÃO					
Meta Física Relativa a: "NUMERO DE ALUNOS ATENDIDOS PELO TRANSPORTE ESCOLAR NO ANO" medida em: "N°"					
2026	2027	2028	2029		
120	125	130	130		



CÂMARA MUNICIPAL DE MONTE AZUL PAULISTA
“Palácio 8 de Março”
 Rua Cel João Manoel, 90 – 14730-115 – Fone: 17 3361-1254
 CNPJ: 54.163.167/0001-00 - www.camaramonteazul.sp.gov.br



PREFEITURA MUNICIPAL DE MONTE AZUL PAULISTA

52.942.380/0001-87

ANEXO III - PLANEJAMENTO ORÇAMENTÁRIO - PPA

PPA Ciclo: 2026 a 2029

UNIDADES EXECUTORAS E AÇÕES VOLTADAS AO DESENVOLVIMENTO DO PROGRAMA GOVERNAMENTAL

2026	2027	2028	2029	
120	125	130	130	
Custo estimado para a Ação				
2026	2027	2028	2029	Total
1.793.000,00	1.871.000,00	1.969.000,00	2.056.000,00	7.689.000,00

PROGRAMA: 0016 - APOIO FINANCEIRO A ESTUDANTES

Objetivo: Garantir suporte financeiro aos estudantes em situação de vulnerabilidade, promovendo a permanência, a frequência e o desempenho escolar.

Justificativa: O apoio financeiro a estudantes é uma ferramenta essencial para reduzir desigualdades e garantir a equidade no acesso e na permanência na educação superior e profissional.

Público Alvo: Estudantes da rede pública municipal de ensino, com maior foco em alunos de famílias em situação de vulnerabilidade social e econômica.

Indicador: NÚMERO DE ESTUDANTES DO ENSINO PROFISSIONAL BENEFICIADOS

Sigla: N° Descr. Uni. Medida: NÚMERO ABSOLUTO

Fonte da informação:

Índice Recente	Índice Futuro	Previsão da Evolução dos Indicadores por Exercício			
		2026	2027	2028	2029
150	200	150	180	190	200

Indicador: NÚMERO DE ESTUDANTES DO ENSINO SUPERIOR BENEFICIADOS

Sigla: N° Descr. Uni. Medida: NÚMERO ABSOLUTO

Fonte da informação:

Índice Recente	Índice Futuro	Previsão da Evolução dos Indicadores por Exercício			
		2026	2027	2028	2029
280	390	280	380	385	390

ODS

Objetivo 4 - Assegurar a educação inclusiva e equitativa de qualidade, e promover oportunidades de aprendizagem ao longo da vida para todos

Meta 4.3 - Até 2030, assegurar a qualidade do acesso para todos os homens e mulheres à educação técnica, profissional e superior de qualidade, a preços acessíveis, incluindo universidades

ODS

Objetivo 4 - Assegurar a educação inclusiva e equitativa de qualidade, e promover oportunidades de aprendizagem ao longo da vida para todos

Meta 4.4 - Até 2030, aumentar substancialmente o número de jovens e adultos que tenham habilidades, relevantes, inclusive competências técnicas e profissionais, para emprego, trabalho decente e empreendedorismo

Ação: 2020 - Auxílio Financeiro a Estudantes Profissionais

Tipo: Atividade

Produto: NÚMERO DE ESTUDANTES DO ENSINO PROFISSIONAL BENEFICIADOS Unid. Medida: N°

Função: 12 - Educação

Sub Função: 363 Ensino Profissional

Unid. Executora: 020300 SECRETARIA DE EDUCAÇÃO

Meta Física Relativa a: "NÚMERO DE ESTUDANTES DO ENSINO PROFISSIONAL BENEFICIADOS" medida em: "N°"

2026	2027	2028	2029	
150	180	190	200	
Custo Estimado para a Ação				
2026	2027	2028	2029	Total
1.793.000,00	1.871.000,00	1.969.000,00	2.056.000,00	7.689.000,00

Ação: 2021 - Auxílio Financeiro a Estudantes Ensino Superior

Tipo: Atividade

Produto: NÚMERO DE ESTUDANTES DO ENSINO SUPERIOR BENEFICIADOS Unid. Medida: N°

Função: 12 - Educação

Sub Função: 364 Ensino Superior

Unid. Executora: 020300 SECRETARIA DE EDUCAÇÃO

Meta Física Relativa a: "NÚMERO DE ESTUDANTES DO ENSINO SUPERIOR BENEFICIADOS" medida em: "N°"

2026	2027	2028	2029	
280	380	385	390	



CÂMARA MUNICIPAL DE MONTE AZUL PAULISTA
"Palácio 8 de Março"
 Rua Cel João Manoel, 90 – 14730-115 – Fone: 17 3361-1254
 CNPJ: 54.163.167/0001-00 - www.camaramonteazul.sp.gov.br



PREFEITURA MUNICIPAL DE MONTE AZUL PAULISTA

52 942 360/0001-87

ANEXO III - PLANEJAMENTO ORÇAMENTÁRIO - PPA

PPA Ciclo: 2026 à 2029

UNIDADES EXECUTORAS E AÇÕES VOLTADAS AO DESENVOLVIMENTO DO PROGRAMA GOVERNAMENTAL

Custo Estimado para a Ação				
2026	2027	2028	2029	Total
473.000,00	594.000,00	715.000,00	737.000,00	2.519.000,00

PROGRAMA: 0017 - ENSINO INFANTIL

Objetivo: Assegurar educação infantil de qualidade, promovendo o desenvolvimento integral das crianças e a preparação para o ensino fundamental.

Justificativa: A educação infantil é etapa fundamental para o desenvolvimento integral da criança e a construção de bases sólidas para a aprendizagem futura. Garantir acesso e qualidade é essencial para a construção das desigualdades educacionais, a inclusão social e o cumprimento de um dos eixos e metas da Educação e do Plano Nacional de Educação (PNE).

Público Alvo: Crianças de 0 a 5 anos matriculadas na rede pública municipal de educação infantil.

Indicador: NUMERO DE ALUNOS MATRICULADOS EM CRECHES

Sigla: N° Descr. Uni. Medida: NUMERO ABSOLUTO

Fonte da informação:

Índice Recente	Índice Futuro	Previsão da Evolução dos Indicadores por Exercício			
		2026	2027	2028	2029
32	36	32	34	36	38

ODS

Objetivo 4: Assegurar a educação inclusiva e equitativa de qualidade, e promover oportunidades de aprendizagem ao longo da vida para todos

Meta 129: Até 2030, garantir que todas as meninas e meninos completem o ensino primário e secundário livre, equitativo e de qualidade, que conduza a resultados de aprendizagem relevantes e eficazes

ODS

Objetivo 4: Assegurar a educação inclusiva e equitativa de qualidade, e promover oportunidades de aprendizagem ao longo da vida para todos

Meta 130: Até 2030, garantir que todos os meninos e meninas tenham acesso a um desenvolvimento de qualidade na primeira infância, cuidados e educação pré-escolar, de modo a, a serem prontos para o ensino primário

Ação: 2024 - Desenvolvimento e Qualidade da Escola Infantil Creches

Tipo: Atividade

Função: 12 - Educação

Unid. Medida: N°

Sub Função: 265 - Educação Infantil

Unid. Medida: N°

Unid. Executora: 0000 - GOVERNADO DO ESTADO

Meta Física Relativa a: "NUMERO DE ALUNOS MATRICULADOS EM CRECHES" medida em: "N°"

2026	2027	2028	2029
346	390	390	400

Custo Estimado para a Ação

2026	2027	2028	2029	Total
4.884.000,00	5.313.000,00	6.771.000,00	6.246.000,00	22.194.000,00

PROGRAMA: 0018 - PROMOÇÃO CULTURAL

Objetivo: Promover a cultura e o turismo no município, valorizando e fomentando artistas, a participação cultural e fortalecendo a participação da comunidade em atividades culturais.

Justificativa: A promoção cultural contribui para o fortalecimento da identidade local, o acesso à diversidade artística e o desenvolvimento social e econômico do município.

Público Alvo: Comunidade em geral do município, incluindo crianças, jovens, adultos e idosos.

Indicador: NUMERO DE ARTISTAS E PRODUTORES CULTURAIS BENEFICIADOS

Sigla: N° Descr. Uni. Medida: NUMERO ABSOLUTO

Fonte da informação:

Índice Recente	Índice Futuro	Previsão da Evolução dos Indicadores por Exercício			
		2026	2027	2028	2029
32	36	32	34	36	38

Indicador: NUMERO DE EVENTOS REALIZADOS NA UNIDADE CULTURAL

Sigla: N° Descr. Uni. Medida: NUMERO ABSOLUTO

Fonte da informação:

Índice Recente	Índice Futuro	Previsão da Evolução dos Indicadores por Exercício			
		2026	2027	2028	2029
14	20	14	16	18	20



CÂMARA MUNICIPAL DE MONTE AZUL PAULISTA
"Palácio 8 de Março"
 Rua Cel João Manoel, 90 – 14730-115 – Fone: 17 3361-1254
 CNPJ: 54.163.167/0001-00 - www.camaramonteazul.sp.gov.br



PREFEITURA MUNICIPAL DE MONTE AZUL PAULISTA

52 942 380-0001-67

ANEXO III - PLANEJAMENTO ORÇAMENTÁRIO - PPA

PPA Ciclo: 2026 a 2029

UNIDADES EXECUTORAS E AÇÕES VOLTADAS AO DESENVOLVIMENTO DO PROGRAMA GOVERNAMENTAL

Indicador: CONSTRUÇÃO DE TEATRO MUNICIPAL
 Sigla: UN Jnid. Medida: NÚMERO DE CONSTRUÇÕES, REFORMAS E AMPLIAÇÕES (UN)

Índice Recente	Índice Futuro	Previsão de Evolução das Indicadores por Exercício			
		2026	2027	2028	2029

ODS

Objetivo: 11 - Tornar as cidades e os assentamentos humanos inclusivos, seguros, resilientes e sustentáveis

Meta: 101 - Fortalecer esforços para proteger e salvaguardar o patrimônio cultural e natural do mundo

ODS

Objetivo: 8 - Promover o crescimento econômico sustentável, inclusivo e sustentável, emprego pleno e produtivo, e trabalho decente para todos

Meta: 169 - Até 2030, conceber e implementar políticas para promover o turismo sustentável, que gere empregos, promova a cultura e os produtos locais

Ação: 9030 - Eventos Culturais e de Artes Locais

Tipo: Atividade
 Produto: NÚMERO DE ARTISTAS E PRODUTORES CULTURAIS BENEFICIADOS Jnid. Medida: N°
 Função: 13 - Cultura Sub Função: 302 - Difusão Cultural
 Jnid. Executora: 020400 SECRETARIA DE CULTURA E TURISMO

Meta Física Relativa a: "NÚMERO DE ARTISTAS E PRODUTORES CULTURAIS BENEFICIADOS" medida em: "N°"

2026	2027	2028	2029	Total
20	24	28	28	100

Custo Estimado para a Ação

2026	2027	2028	2029	Total
360.000,00	376.000,00	398.000,00	420.000,00	1.554.000,00

Ação: 2031 - Gestão da Unidade Cultural Municipal

Tipo: Atividade
 Produto: NÚMERO DE EVENTOS REALIZADOS NA UNIDADE CULTURAL Jnid. Medida: N°
 Função: 13 - Cultura Sub Função: 302 - Difusão Cultural
 Jnid. Executora: 020400 SECRETARIA DE CULTURA E TURISMO

Meta Física Relativa a: "NÚMERO DE EVENTOS REALIZADOS NA UNIDADE CULTURAL" medida em: "N°"

2026	2027	2028	2029	Total
14	16	16	20	66

Custo Estimado para a Ação

2026	2027	2028	2029	Total
124.000,00	146.000,00	158.000,00	204.000,00	632.000,00

Ação: 1001 - Construção do Teatro Municipal

Tipo: Projeto
 Produto: CONSTRUÇÃO DE TEATRO MUNICIPAL Jnid. Medida: UN
 Função: 13 - Cultura Sub Função: 392 - Difusão Cultural
 Jnid. Executora: 020400 SECRETARIA DE CULTURA E TURISMO

Meta Física Relativa a: "CONSTRUÇÃO DE TEATRO MUNICIPAL" medida em: "UN"

2026	2027	2028	2029	Total

Custo Estimado para a Ação

2026	2027	2028	2029	Total
600.000,00	1.000.000,00	400.000,00	400.000,00	2.400.000,00

PROGRAMA: 0019 - CONSÓRCIO INTERMUNICIPAL CULTURANDO

Objetivo: Fortalecer a cultura regional por meio da cooperação intermunicipal, promovendo acesso, valorização e difusão das atividades culturais

Justificativa: A criação de um consórcio intermunicipal permite a união de esforços e recursos para promover cultura de forma mais ampla e eficiente, ampliando o alcance da

[Handwritten signature]



CÂMARA MUNICIPAL DE MONTE AZUL PAULISTA
"Palácio 8 de Março"
 Rua Cel João Manoel, 90 – 14730-115 – Fone: 17 3361-1254
 CNPJ: 54.163.167/0001-00 - www.camaramonteazul.sp.gov.br



PREFEITURA MUNICIPAL DE MONTE AZUL PAULISTA

52.842.380/0001-87

ANEXO III - PLANEJAMENTO ORÇAMENTÁRIO - PPA

PPA Ciclo: 2026 a 2029

UNIDADES EXECUTORAS E AÇÕES VOLTADAS AO DESENVOLVIMENTO DO PROGRAMA GOVERNAMENTAL

As ações e fortalecendo a identidade cultural regional;

Público Alvo: Comunidades dos municípios consorciados, abrangendo crianças, jovens, adultos e idosos

Indicador: NUMERO DE REPASSES REALIZADO AO CONSORCIO						
Sigla: N°		Descr.Unid.Medida: NUMERO ABSOLUTO				
Fonte da informação:						
Índice Recente	Índice Futuro	Previsão da Evolução dos indicadores por Exercício				
		2026	2027	2028	2029	
10	10	10	10	10	10	
Indicador: NUMERO DE REPASSES REALIZADO AO CONSORCIO						
Sigla: N°		Descr.Unid.Medida: NUMERO ABSOLUTO				
Fonte da informação:						
Índice Recente	Índice Futuro	Previsão da Evolução dos indicadores por Exercício				
		2026	2027	2028	2029	
12	12	12	12	12	12	
Indicador: NUMERO DE REPASSES REALIZADO AO CONSORCIO						
Sigla: N°		Descr.Unid.Medida: NUMERO ABSOLUTO				
Fonte da informação:						
Índice Recente	Índice Futuro	Previsão da Evolução dos indicadores por Exercício				
		2026	2027	2028	2029	
12	12	12	12	12	12	

Objetivo 11 - Tornar as cidades e os assentamentos humanos inclusivos, seguros, resilientes e sustentáveis

Meta 114 - Fortalecer esforços para proteger e salvaguardar o patrimônio cultural e natural do mundo

Objetivo 8 - Promover o crescimento econômico sustentável, inclusivo e sustentável, emprego pleno e produtivo, e trabalho decente para todos

Meta 809 - Até 2030, promover e implementar políticas para promover o fomento sustentável, em particular, a inovação, a cultura e os produtos locais

Ação: 2003 - Manutenção e Operação do Turismo						
Tipo: Atividade						
Produto: NUMERO DE REPASSES REALIZADO AO CONSORCIO				Unid. medida: N°		
Função: 13 - Cultura				Sub Função: 192 - Difusão Cultural		
Unid. Executora: 02093 - SECRETARIA DE CULTURA E TURISMO						
Meta Física Relativa a: "NUMERO DE REPASSES REALIZADO AO CONSORCIO" medida em: "N°"						
2026	2027	2028	2029			
10	10	10	10			
Custo Estimado para a Ação						
2026	2027	2028	2029	Total		
140.000,00	140.000,00	140.000,00	140.000,00	560.000,00		

Ação: 2006 - Gestão Conselho Municipal - Associação Civil						
Tipo: Atividade						
Produto: NUMERO DE REPASSES REALIZADO AO CONSORCIO				Unid. medida: N°		
Função: 08 - Assistência Social				Sub Função: 122 - Administração Geral		
Unid. Executora: 02093 - SECRETARIA DE CULTURA E TURISMO						
Meta Física Relativa a: "NUMERO DE REPASSES REALIZADO AO CONSORCIO" medida em: "N°"						
2026	2027	2028	2029			
10	12	12	4			
Custo Estimado para a Ação						
2026	2027	2028	2029	Total		
20.000,00	125.000,00	135.000,00	140.000,00	520.000,00		



CÂMARA MUNICIPAL DE MONTE AZUL PAULISTA
"Palácio 8 de Março"
 Rua Cel João Manoel, 90 – 14730-115 – Fone: 17 3361-1254
 CNPJ: 54.163.167/0001-00 - www.camaramonteazul.sp.gov.br



PREFEITURA MUNICIPAL DE MONTE AZUL PAULISTA

52.942.360/0001-67

ANEXO III - PLANEJAMENTO ORÇAMENTÁRIO - PPA

PPA Ciclo: 2026 a 2029

UNIDADES EXECUTORAS E AÇÕES VOLTADAS AO DESENVOLVIMENTO DO PROGRAMA GOVERNAMENTAL

Ação: 2107 - Gestão Cultural - Festivais - Fanzines						
Tipo: Atividade						
Descrição: NÚMERO DE REPASSES REALIZADO AO CONSORCIO				Unid. Medida: N°		
Função: 07 - Desporto e Lazer				Sub Função: 612 - Desporto Comunitário		
Unid. Executora: 00001 DEPARTAMENTO DE ESPORTES E LAZER						
Meta Física Relativa a: "NÚMERO DE REPASSES REALIZADO AO CONSORCIO" medida em: "N°"						
2026	2027	2028	2029			
10	10	10	10			
Custo Estimado para a Ação						
2026	2027	2028	2029	Total		
180.000,00	184.000,00	194.000,00	196.000,00	757.000,00		

PROGRAMA: 0020 - PROMOÇÃO TURISMO

Objetivo: Promover atividades culturais a toda população, como aulas de música, teatro, cinema, etc.

Justificativa: Investir em turismo contribui para o desenvolvimento econômico sustentável, a geração de renda e a valorização do patrimônio local.

Público-Alvo: Crianças, jovens, adultos e idosos, em geral, com prioridade para grupos em situação de maior vulnerabilidade social.

Indicador: AÇÕES REALIZADAS EM INCENTIVO AO TURISMO						
Sigla: QTA		Unid. Medida: QUANTIDADE				
Fonte da informação:						
Índice Referente	Índice Futuro	Período de Execução das Metas em: por Exercício				
		2026	2027	2028	2029	
10	10	10	10	10	10	
ODS						
Objetivo: 12 - Assegurar padrões de produção e de consumo sustentáveis						
Meta: 12.1 - Desenvolver e implementar ferramentas para monitorar os impactos do desenvolvimento sustentável para o turismo sustentável que gera empregos, promove a cultura e os produtos locais.						
ODS						
Objetivo: 8 - Promover o crescimento econômico sustentável, inclusivo e sustentável, emprego pleno e produtivo, e trabalho decente para todos						
Meta: 8.1 - Até 2030, conceber e implementar políticas para promover o turismo sustentável, que gere empregos, promova a cultura e os produtos locais.						

Ação: 2033 - Manutenção e Gestão de Turismo						
Tipo: Atividade						
Descrição: AÇÕES REALIZADAS EM INCENTIVO AO TURISMO				Unid. Medida: QTA		
Função: 20 - Agricultura				Sub Função: 606 - Turismo		
Unid. Executora: 00001 DEPARTAMENTO DE CULTURA E TURISMO						
Meta Física Relativa a: "AÇÕES REALIZADAS EM INCENTIVO AO TURISMO" medida em: "QTA"						
2026	2027	2028	2029			
10	10	10	10			
Custo Estimado para a Ação						
2026	2027	2028	2029	Total		
10.000,00	12.000,00	10.000,00	10.000,00	55.000,00		

PROGRAMA: 0021 - GERENCIAMENTO E EXECUÇÃO SERVIÇOS DE SAÚDE

Objetivo: Garantir o planejamento eficiente e a execução qualificada dos serviços de saúde, assegurando atendimento integral, universalizado e a qualidade e eficiência.

Justificativa: A saúde é um direito de todos e dever do Estado, conforme o art. 196 da Constituição Federal. A boa gestão e execução dos serviços municipais de saúde gera qualidade de vida para a população e desenvolvimento econômico, social e ambiental sustentável e contribui para a qualidade de vida.

Público-Alvo: Crianças, jovens e adolescentes. População do município em geral, com prioridade para grupos em situação de maior vulnerabilidade social.

Handwritten signatures and initials in blue ink.



CÂMARA MUNICIPAL DE MONTE AZUL PAULISTA
“Palácio 8 de Março”
 Rua Cel João Manoel, 90 – 14730-115 – Fone: 17 3361-1254
 CNPJ: 54.163.167/0001-00 - www.camaramonteazul.sp.gov.br



PREFEITURA MUNICIPAL DE MONTE AZUL PAULISTA

52.942.360/0001-87

ANEXO III - PLANEJAMENTO ORÇAMENTÁRIO - PPA

PPA Ciclo: 2026 a 2029

UNIDADES EXECUTORAS E AÇÕES VOLTADAS AO DESENVOLVIMENTO DO PROGRAMA GOVERNAMENTAL

Indicador: COBERTURA POPULACIONAL DA ATENÇÃO BÁSICA						
Sigla: PERCE		Descr. Uni. Medida: %				
Fonte da informação:						
Índice Recente	Índice Futuro	Previsão da Evolução dos Indicadores por Exercício				
		2026	2027	2028	2029	
100	100	100	100	100	100	100
Indicador: PROPORÇÃO DA POPULAÇÃO COBERTA PELO AUS						
Sigla: PERCE		Descr. Uni. Medida: %				
Fonte da informação:						
Índice Recente	Índice Futuro	Previsão da Evolução dos Indicadores por Exercício				
		2026	2027	2028	2029	
100	100	100	100	100	100	100
Indicador: COBERTURA DE SAÚDE RURAL NA ATENÇÃO BÁSICA						
Sigla: PERCE		Descr. Uni. Medida: %				
Fonte da informação:						
Índice Recente	Índice Futuro	Previsão da Evolução dos Indicadores por Exercício				
		2026	2027	2028	2029	
100	100	100	100	100	100	100
Indicador: COBERTURA DA ESTRATÉGIA DE SAÚDE DA FAMÍLIA						
Sigla: PERCE		Descr. Uni. Medida: %				
Fonte da informação:						
Índice Recente	Índice Futuro	Previsão da Evolução dos Indicadores por Exercício				
		2026	2027	2028	2029	
100	100	100	100	100	100	100
Indicador: ÍNDICE DE MANUTENÇÃO DO PROGRAMA QUALIS MAIS REALIZADO						
Sigla: PERCE		Descr. Uni. Medida: %				
Fonte da informação:						
Índice Recente	Índice Futuro	Previsão da Evolução dos Indicadores por Exercício				
		2026	2027	2028	2029	
100	100	100	100	100	100	100
Indicador: PERCENTUAL DE PACIENTES COM DIABETES CADASTRADOS QUE RECEBERAM INSUMOS PARA CONTROLE GLICÊMICO						
Sigla: PERCE		Descr. Uni. Medida: %				
Fonte da informação:						
Índice Recente	Índice Futuro	Previsão da Evolução dos Indicadores por Exercício				
		2026	2027	2028	2029	
90	97	90	92	95	97	
Indicador: PERCENTUAL DE MEDICAMENTOS DO ELENCO BÁSICO DISPONÍVEIS						
Sigla: PERCE		Descr. Uni. Medida: %				
Fonte da informação:						
Índice Recente	Índice Futuro	Previsão da Evolução dos Indicadores por Exercício				
		2026	2027	2028	2029	
90	100	90	98	97	100	
Indicador: EXECUÇÃO DO TETO FINANCEIRO IRPV						
Sigla: PERCE		Descr. Uni. Medida: %				
Fonte da informação:						
Índice Recente	Índice Futuro	Previsão da Evolução dos Indicadores por Exercício				
		2026	2027	2028	2029	
100	100	100	100	100	100	100
Indicador: PERCENTUAL DE UNIDADES CONTRATUALIZADAS FORMALIZADAS E MANTIDAS CONFORME DIRETRIZES DO IAC						
Sigla: PERCE		Descr. Uni. Medida: %				
Fonte da informação:						
Índice Recente	Índice Futuro	Previsão da Evolução dos Indicadores por Exercício				
		2026	2027	2028	2029	
100	100	100	100	100	100	100



CÂMARA MUNICIPAL DE MONTE AZUL PAULISTA
“Palácio 8 de Março”
 Rua Cel João Manoel, 90 – 14730-115 – Fone: 17 3361-1254
 CNPJ: 54.163.167/0001-00 - www.camaramonteazul.sp.gov.br



PREFEITURA MUNICIPAL DE MONTE AZUL PAULISTA

52.942.380/0001-87

ANEXO III - PLANEJAMENTO ORÇAMENTÁRIO - PPA

PPA Ciclo: 2026 a 2029

UNIDADES EXECUTORAS E AÇÕES VOLTADAS AO DESENVOLVIMENTO DO PROGRAMA GOVERNAMENTAL

Indicador: PERCENTUAL DE PROFISSIONAIS BENEFICIADOS						
Sigla: PERCO		Descr. Uni. Medida: %				
Fonte da informação:						
Índice Recente	Índice Futuro	Previsão de Evolução dos Indicadores por Exercício				
		2026	2027	2028	2029	
100	100	100	100	100	100	
Indicador: PERCENTUAL DE EXECUÇÃO ORÇAMENTÁRIA DO MAG						
Sigla: PEROF		Descr. Uni. Medida: %				
Fonte da informação:						
Índice Recente	Índice Futuro	Previsão da Evolução dos Indicadores por Exercício				
		2026	2027	2028	2029	
100	100	100	100	100	100	
Indicador: PERCENTUAL DE DISPONIBILIDADE DE MEDICAMENTOS DO RENAME						
Sigla: PERCE		Descr. Uni. Medida: %				
Fonte da informação:						
Índice Recente	Índice Futuro	Previsão da Evolução dos Indicadores por Exercício				
		2026	2027	2028	2029	
100	100	100	100	100	100	
Indicador: PERCENTUAL DE CUMPRIMENTO DAS DEMANDAS JUDICIAIS DE FORNECIMENTO DE MEDICAMENTOS DENTRO DO PRAZO EST						
Sigla: PERCJ		Descr. Uni. Medida: %				
Fonte da informação:						
Índice Recente	Índice Futuro	Previsão da Evolução dos Indicadores por Exercício				
		2026	2027	2028	2029	
100	100	100	100	100	100	
Indicador: PONTUAÇÃO NO IGM SUS PAULISTA						
Sigla: PERPF		Descr. Uni. Medida: %				
Fonte da informação:						
Índice Recente	Índice Futuro	Previsão da Evolução dos Indicadores por Exercício				
		2026	2027	2028	2029	
50	50	50	50	50	50	
Indicador: PERCENTUAL DE DISPONIBILIDADE DE MEDICAMENTOS ESSENCIAIS						
Sigla: PERCE		Descr. Uni. Medida: %				
Fonte da informação:						
Índice Recente	Índice Futuro	Previsão da Evolução dos Indicadores por Exercício				
		2026	2027	2028	2029	
100	100	100	100	100	100	
Indicador: ÍNDICE DE MANUTENÇÃO DAS UNIDADES ODONTOLÓGICAS REALIZADO						
Sigla: PEROE		Descr. Uni. Medida: %				
Fonte da informação:						
Índice Recente	Índice Futuro	Previsão da Evolução dos Indicadores por Exercício				
		2026	2027	2028	2029	
100	100	100	100	100	100	
Indicador: ÍNDICE DE MANUTENÇÃO REALIZADO						
Sigla: PERCE		Descr. Uni. Medida: %				
Fonte da informação:						
Índice Recente	Índice Futuro	Previsão da Evolução dos Indicadores por Exercício				
		2026	2027	2028	2029	
100	100	100	100	100	100	
Indicador: PERCENTUAL DE CIRURGIAS ELETIVAS REALIZADAS						
Sigla: PERCE		Descr. Uni. Medida: %				
Fonte da informação:						
Índice Recente	Índice Futuro	Previsão da Evolução dos Indicadores por Exercício				
		2026	2027	2028	2029	
50	50	50	50	50	50	



CÂMARA MUNICIPAL DE MONTE AZUL PAULISTA
"Palácio 8 de Março"
 Rua Cel João Manoel, 90 – 14730-115 – Fone: 17 3361-1254
 CNPJ: 54.163.167/0001-00 - www.camaramonteazul.sp.gov.br



PREFEITURA MUNICIPAL DE MONTE AZUL PAULISTA

52.942.560/0001-87

ANEXO III - PLANEJAMENTO ORÇAMENTÁRIO - PPA

PPA Ciclo: 2026 à 2029

UNIDADES EXECUTORAS E AÇÕES VOLTADAS AO DESENVOLVIMENTO DO PROGRAMA GOVERNAMENTAL

Indicador: CONSTRUÇÃO DE UNIDADE DE ESTRATÉGIA SAÚDE DA FAMÍLIA					
Sigla: UN		Descr. Uni. Medida: Nº			
Fonte da informação:					
Índice Recente	Índice Futuro	Previsão de Evolução dos Indicadores por Exercício			
		2026	2027	2028	2029
40	140	120	120	120	120

Indicador: CONSTRUÇÃO CAPS					
Sigla: UN		Descr. Uni. Medida: NÚMERO DE CONSTRUÇÕES, REFORMAS E AMPLIAÇÕES (unidade)			
Fonte da informação:					
Índice Recente	Índice Futuro	Previsão de Evolução dos Indicadores por Exercício			
		2026	2027	2028	2029

Objetivo 3 - Assegurar uma vida saudável e promover o bem-estar para todos, em todas as idades.

Meta 123 - Atender a cobertura universal de saúde, incluindo a proteção do risco financeiro, o acesso a serviços de saúde essenciais de qualidade e o acesso a medicamentos e vacinas essenciais seguros, eficazes, de qualidade e a preços acessíveis para todos.

Ação: 2034 - Gestão Piso Atenção Básica					
Tipo: Atividade					
Produto: COBERTURA POPULACIONAL DA ATENÇÃO BÁSICA			Unid. Medida: PERCE		
Função: 10 - Saúde			Sub Função: 301 - Atenção Básica		
Unid. Executora: 020500 FUNDO MUNICIPAL DE SAÚDE					
Meta Física Relativa a: "COBERTURA POPULACIONAL DA ATENÇÃO BÁSICA" medida em: "PERCE"					
2026	2027	2028	2029		
100	100	100	100		
Custo Estimado para a Ação					
2026	2027	2028	2029	Total	
943.000,00	981.000,00	1.019.000,00	1.055.000,00	3.997.000,00	

Ação: 2035 - Gestão Programa Agentes Comunitários de Saúde					
Tipo: Atividade					
Produto: PROPORÇÃO DA POPULAÇÃO COBERTA PELO ACS			Unid. Medida: PERCE		
Função: 10 - Saúde			Sub Função: 301 - Atenção Básica		
Unid. Executora: 020500 FUNDO MUNICIPAL DE SAÚDE					
Meta Física Relativa a: "PROPORÇÃO DA POPULAÇÃO COBERTA PELO ACS" medida em: "PERCE"					
2026	2027	2028	2029		
100	100	100	100		
Custo Estimado para a Ação					
2026	2027	2028	2029	Total	
2.413.000,00	2.513.000,00	2.669.000,00	2.822.000,00	10.437.000,00	

Ação: 2036 - Gestão do Programa Saúde Bucal					
Tipo: Atividade					
Produto: COBERTURA DE SAÚDE BUCAL NA ATENÇÃO BÁSICA			Unid. Medida: PERCE		
Função: 10 - Saúde			Sub Função: 301 - Atenção Básica		
Unid. Executora: 020500 FUNDO MUNICIPAL DE SAÚDE					
Meta Física Relativa a: "COBERTURA DE SAÚDE BUCAL NA ATENÇÃO BÁSICA" medida em: "PERCE"					
2026	2027	2028	2029		
100	100	100	100		
Custo Estimado para a Ação					
2026	2027	2028	2029	Total	
72.000,00	77.000,00	82.000,00	87.000,00	318.000,00	

[Handwritten signature]



CÂMARA MUNICIPAL DE MONTE AZUL PAULISTA
"Palácio 8 de Março"
 Rua Cel João Manoel, 90 – 14730-115 – Fone: 17 3361-1254
 CNPJ: 54.163.167/0001-00 - www.camaramonteazul.sp.gov.br



PREFEITURA MUNICIPAL DE MONTE AZUL PAULISTA

52.942.360/0001-87

ANEXO III - PLANEJAMENTO ORÇAMENTÁRIO - PPA

PPA Ciclo: 2026 a 2029

UNIDADES EXECUTORAS E AÇÕES VOLTADAS AO DESENVOLVIMENTO DO PROGRAMA GOVERNAMENTAL

Ação: 2017 Gestão do Programa Saúde da Família					
Tipo: Atividade					
Produto: COBERTURA DA ESTRATÉGIA DE SAÚDE DA FAMÍLIA			Unid. Medida: PERCE		
Função: 10 - Saúde			Sub Função: 301 - Atenção Básica		
Unid. Executora: 020500 FUNDO MUNICIPAL DE SAÚDE					
Meta Física Relativa a: "COBERTURA DA ESTRATÉGIA DE SAÚDE DA FAMÍLIA" medida em: "PERCE"					
2026	2027	2028	2029		
100	100	100	100		
Custo Estimado para a Ação					
2026	2027	2028	2029	Total	
1.137.000,00	1.162.000,00	1.217.000,00	1.257.000,00	4.773.000,00	

Ação: 2038 Gestão do Programa Saúde Mais					
Tipo: Atividade					
Produto: ÍNDICE DE MANUTENÇÃO DO PROGRAMA SAÚDE MAIS REALIZADO			Unid. Medida: PERCE		
Função: 10 - Saúde			Sub Função: 301 - Atenção Básica		
Unid. Executora: 020500 FUNDO MUNICIPAL DE SAÚDE					
Meta Física Relativa a: "ÍNDICE DE MANUTENÇÃO DO PROGRAMA SAÚDE MAIS REALIZADO" medida em: "PERCE"					
2026	2027	2028	2029		
100	100	100	100		
Custo Estimado para a Ação					
2026	2027	2028	2029	Total	
52.000,00	57.000,00	52.000,00	57.000,00	208.000,00	

Ação: 2039 Gestão Insumos Diabetes Glicemia					
Tipo: Atividade					
Produto: PERCENTUAL DE PACIENTES COM DIABETES CADASTRADOS QUE RECEBERAM INSUMOS PARA CONTROLE GLICÊMIA			Unid. Medida: PERCE		
Função: 10 - Saúde			Sub Função: 302 - Assistência Hospitalar e Ambulatorial		
Unid. Executora: 020500 FUNDO MUNICIPAL DE SAÚDE					
Meta Física Relativa a: "PERCENTUAL DE PACIENTES COM DIABETES CADASTRADOS QUE RECEBERAM INSUMOS PARA CONTROLE GLICÊMIA" medida em: "PERCE"					
2026	2027	2028	2029		
90	90	95	97		
Custo Estimado para a Ação					
2026	2027	2028	2029	Total	
10.000,00	10.000,00	100.000,00	100.000,00	220.000,00	

Ação: 2040 Gestão Assistência Farmacêutica					
Tipo: Atividade					
Produto: PERCENTUAL DE MEDICAMENTOS DO ELENCO BÁSICO DISPONÍVELS			Unid. Medida: PERCE		
Função: 10 - Saúde			Sub Função: 302 - Assistência Hospitalar e Ambulatorial		
Unid. Executora: 020500 FUNDO MUNICIPAL DE SAÚDE					
Meta Física Relativa a: "PERCENTUAL DE MEDICAMENTOS DO ELENCO BÁSICO DISPONÍVELS" medida em: "PERCE"					
2026	2027	2028	2029		
90	95	97	100		
Custo Estimado para a Ação					
2026	2027	2028	2029	Total	
98.000,00	104.000,00	110.000,00	116.000,00	428.000,00	

Ação: 2041 Gestão Teto Municipal Média e Alta Complexidade					
Tipo: Atividade					
Produto: EXECUÇÃO DO TETO FINANCEIRO MAC			Unid. Medida: PERCE		
Função: 10 - Saúde			Sub Função: 301 - Assistência Hospitalar e Ambulatorial		
Unid. Executora: 020500 FUNDO MUNICIPAL DE SAÚDE					
Meta Física Relativa a: "EXECUÇÃO DO TETO FINANCEIRO MAC" medida em: "PERCE"					
2026	2027	2028	2029		
100	100	100	100		

[Handwritten signatures and marks]



CÂMARA MUNICIPAL DE MONTE AZUL PAULISTA
"Palácio 8 de Março"
 Rua Cel João Manoel, 90 – 14730-115 – Fone: 17 3361-1254
 CNPJ: 54.163.167/0001-00 - www.camaramonteazul.sp.gov.br



PREFEITURA MUNICIPAL DE MONTE AZUL PAULISTA

52.942.380/0001-87

ANEXO III - PLANEJAMENTO ORÇAMENTÁRIO - PPA

PPA Ciclo: 2026 à 2029

UNIDADES EXECUTORAS E AÇÕES VOLTADAS AO DESENVOLVIMENTO DO PROGRAMA GOVERNAMENTAL

Custo Estimado para a Ação				
2026	2027	2028	2029	Total
4.591.000,00	4.590.000,00	4.848.000,00	5.008.000,00	19.037.000,00

Custo Estimado para a Ação				
2026	2027	2028	2029	Total
734.000,00	747.000,00	790.000,00	814.000,00	3.085.000,00

Custo Estimado para a Ação				
2026	2027	2028	2029	Total
1.294.000,00	1.372.000,00	1.448.000,00	1.521.000,00	5.635.000,00

Custo Estimado para a Ação				
2026	2027	2028	2029	Total
1.900.000,00	2.014.000,00	2.125.000,00	2.232.000,00	8.271.000,00

Custo Estimado para a Ação				
2026	2027	2028	2029	Total
1.207.000,00	1.341.000,00	1.485.000,00	1.633.000,00	5.666.000,00

Custo Estimado para a Ação				
2026	2027	2028	2029	Total
1.207.000,00	1.341.000,00	1.485.000,00	1.633.000,00	5.666.000,00

[Handwritten signatures and marks]



CÂMARA MUNICIPAL DE MONTE AZUL PAULISTA
"Palácio 8 de Março"
 Rua Cel João Manoel, 90 – 14730-115 – Fone: 17 3361-1254
 CNPJ: 54.163.167/0001-00 - www.camaramonteazul.sp.gov.br



PREFEITURA MUNICIPAL DE MONTE AZUL PAULISTA

52.942.380/0001-57

ANEXO III - PLANEJAMENTO ORÇAMENTÁRIO - PPA

PPA Ciclo: 2026 a 2029

UNIDADES EXECUTORAS E AÇÕES VOLTADAS AO DESENVOLVIMENTO DO PROGRAMA GOVERNAMENTAL

2026	2027	2028	2029	
100	100	100	100	
Custo Estimado para a Ação				
2026	2027	2028	2029	Total
461.000,00	475.000,00	490.000,00	505.000,00	1.931.000,00

Ação: 2047 Gestão do Incentivo IGM SUS Paulista
 Tipo: Atividade
 Produto: PONTUAÇÃO NO IGM SUS PAULISTA Unid. Medida: PERCE
 Função: 10 Saúde Sub Função: 301 Atenção Básica
 Inid. Executora: 020500 FUNDO MUNICIPAL DE SAÚDE

Meta Física Relativa a: "PONTUAÇÃO NO IGM SUS PAULISTA" medida em: "PERCE"

2026	2027	2028	2029	
85	89	92	95	
Custo Estimado para a Ação				
2026	2027	2028	2029	Total
300.000,00	318.000,00	330.000,00	350.000,00	1.307.000,00

Ação: 2048 Gestão do Programa Dose Certa
 Tipo: Atividade
 Produto: PERCENTUAL DE DISPONIBILIDADE DE MEDICAMENTOS ESSENCIAIS Unid. Medida: PERCE
 Função: 10 Saúde Sub Função: 301 Atenção Básica
 Inid. Executora: 020500 FUNDO MUNICIPAL DE SAÚDE

Meta Física Relativa a: "PERCENTUAL DE DISPONIBILIDADE DE MEDICAMENTOS ESSENCIAIS" medida em: "PERCE"

2026	2027	2028	2029	
100	100	100	100	
Custo Estimado para a Ação				
2026	2027	2028	2029	Total
10.000,00	11.000,00	12.000,00	13.000,00	46.000,00

Ação: 2050 Gestão e Manutenção das Unidades Odontológicas
 Tipo: Atividade
 Produto: ÍNDICE DE MANUTENÇÃO DAS UNIDADES ODONTOLÓGICAS REALIZADO Unid. Medida: PERCE
 Função: 10 Saúde Sub Função: 302 Assistência Hospitalar e Ambulatorial
 Inid. Executora: 020500 FUNDO MUNICIPAL DE SAÚDE

Meta Física Relativa a: "ÍNDICE DE MANUTENÇÃO DAS UNIDADES ODONTOLÓGICAS REALIZADO" medida em: "PERCE"

2026	2027	2028	2029	
100	100	100	100	
Custo Estimado para a Ação				
2026	2027	2028	2029	Total
837.000,00	864.000,00	881.000,00	1.041.000,00	3.623.000,00

Ação: 2050 Gestão Estruturante da Rede Municipal de Saúde
 Tipo: Atividade
 Produto: ÍNDICE DE MANUTENÇÃO REALIZADO Unid. Medida: PERCE
 Função: 10 Saúde Sub Função: 302 Assistência Hospitalar e Ambulatorial
 Inid. Executora: 020500 FUNDO MUNICIPAL DE SAÚDE

Meta Física Relativa a: "ÍNDICE DE MANUTENÇÃO REALIZADO" medida em: "PERCE"

2026	2027	2028	2029	
100	100	100	100	
Custo Estimado para a Ação				
2026	2027	2028	2029	Total
14.340.000,00	15.201.000,00	15.866.000,00	16.554.000,00	61.961.000,00

[Handwritten signatures and marks]



CÂMARA MUNICIPAL DE MONTE AZUL PAULISTA
"Palácio 8 de Março"
 Rua Cel João Manoel, 90 – 14730-115 – Fone: 17 3361-1254
 CNPJ: 54.163.167/0001-00 - www.camaramonteazul.sp.gov.br



PREFEITURA MUNICIPAL DE MONTE AZUL PAULISTA

52.942.380/0001-87

ANEXO III - PLANEJAMENTO ORÇAMENTÁRIO - PPA

PPA Ciclo: 2026 a 2029

UNIDADES EXECUTORAS E AÇÕES VOLTADAS AO DESENVOLVIMENTO DO PROGRAMA GOVERNAMENTAL

Ano: 2061 Gestão Clínica Eletiva Rotativa (GAMS) n. 01					
Tipo: Atividade					
Produto: PERCENTUAL DE CIRURGIAS ELETIVAS REALIZADAS			Unid. Medida: PERCE		
Função: 10 - Saúde			Sub Função: 301 - Atenção Básica		
Unid. Executora: 020500 FUNDO MUNICIPAL DE SAÚDE					
Meta Física Relativa a: "PERCENTUAL DE CIRURGIAS ELETIVAS REALIZADAS" medida em: "PERCE"					
2026	2027	2028	2029		
90	92	94	96		
Custo Estimado para a Ação					
2026	2027	2028	2029	Total	
570.000,00	605.000,00	639.000,00	671.000,00	2.485.000,00	

Ação: 1002 Construção de Unidades ESF					
Tipo: Projeto					
Produto: CONSTRUÇÃO DE UNIDADE DE ESTRATÉGIA SAÚDE DA FAMÍLIA			Unid. Medida: M2		
Função: 10 - Saúde			Sub Função: 301 - Atenção Básica		
Unid. Executora: 020500 FUNDO MUNICIPAL DE SAÚDE					
Meta Física Relativa a: "CONSTRUÇÃO DE UNIDADE DE ESTRATÉGIA SAÚDE DA FAMÍLIA" medida em: "M2"					
2026	2027	2028	2029		
450	470	490	510		
Custo Estimado para a Ação					
2026	2027	2028	2029	Total	
1.000.000,00	1.000.000,00	900.000,00	500.000,00	3.400.000,00	

Ação: 1003 Construção do CAPS					
Tipo: Projeto					
Produto: CONSTRUÇÃO CAPS			Unid. Medida: UN		
Função: 10 - Saúde			Sub Função: 302 - Assistência Hospitalar e Ambulatorial		
Unid. Executora: 020500 FUNDO MUNICIPAL DE SAÚDE					
Meta Física Relativa a: "CONSTRUÇÃO CAPS" medida em: "UN"					
2026	2027	2028	2029		
1	1	1	1		
Custo Estimado para a Ação					
2026	2027	2028	2029	Total	
2.000.000,00	2.000.000,00	2.000.000,00	200.000,00	6.200.000,00	

PROGRAMA: 0022 - PROGRAMA SAÚDE DA MULHER					
Objetivo: Garantir atenção integral à saúde da mulher, promovendo o acesso universal e humanizado aos serviços de prevenção, promoção, diagnóstico e tratamento					
Justificativa: A saúde da mulher é uma prioridade nas políticas públicas de saúde, sendo essencial para a redução da mortalidade materna, a prevenção de doenças e a promoção da qualidade de vida.					
PÚBLICO ALVO: Mulheres em idade fértil da vida, desde a adolescência até a terceira idade.					
Indicador: NUMERO DE MULHERES ATENDIDAS EM PROGRAMA DE SAÚDE					
Unid. Medida: NÚMERO ABSOLUTO					
Fonte da Informação:					
Índice Recente	Índice Futuro	Previsão da Evolução dos Indicadores por Exercício			
		2026	2027	2028	2029
6500	6500	6500	6500	6500	6500
ODS					
Objetivo: 3 - Assegurar uma vida saudável e promover o bem-estar para todos, em todas as idades					
Meta: 119 - Até 2030, reduzir em um terço a mortalidade prematura por doenças não transmissíveis (DNTs) por meio de prevenção e tratamento e promover a saúde mental e o bem-estar.					



CÂMARA MUNICIPAL DE MONTE AZUL PAULISTA
"Palácio 8 de Março"
 Rua Cel João Manoel, 90 – 14730-115 – Fone: 17 3361-1254
 CNPJ: 54.163.167/0001-00 - www.camaramonteazul.sp.gov.br



PREFEITURA MUNICIPAL DE MONTE AZUL PAULISTA

52 942 350/0001-57

ANEXO III - PLANEJAMENTO ORÇAMENTÁRIO - PPA

PPA Ciclo: 2026 a 2029

UNIDADES EXECUTORAS E AÇÕES VOLTADAS AO DESENVOLVIMENTO DO PROGRAMA GOVERNAMENTAL

ODS
Objetivo 5 - Avança a igualdade de gênero e empodera todas as mulheres e meninas
Meta: 144 - Assegurar o acesso universal à saúde sexual e reprodutiva e os direitos reprodutivos, como acordado em conformidade com o Programa de Ação da Conferência Internacional sobre População e Desenvolvimento e com a Plataforma de Ação de Pequim e os

Ação: 0063 - Estabelecimento de Atenção à Saúde da Mulher					
Tipo: Atividade					
Produto: NÚMERO DE MULHERES ATENDIDAS EM PROGRAMA DE SAÚDE			Unid. Medida: Nº		
Função: 10 - Saúde			Sub-Função: 302 - Assistência Hospitalar e Ambulatorial		
Unid. Executora: 00000000000000000000000000000000					
Meta Fidei Relativa a: "NÚMERO DE MULHERES ATENDIDAS EM PROGRAMA DE SAÚDE" medida em: "Nº"					
2026	2027	2028	2029	PERCENTUAL	
5500	5500	5500	5500	100,00	
Custo Estimado para a Ação					
2026	2027	2028	2029	Total	
102.000,00	100.000,00	108.000,00	111.000,00	421.000,00	

PROGRAMA: 0023 - PROGRAMA ATENÇÃO A SAÚDE DO IDOSO

Objetivo: Assegurar atendimento integral e humanizado à população idosa, promovendo saúde, conforto e bem-estar.
Justificativa: O envelhecimento da população brasileira exige políticas públicas que assegurem qualidade de vida aos idosos.
Público Alvo: Idosos residentes no município em todas as condições físicas e sociais.

Indicador: NÚMERO DE IDOSOS COM ACOMPANHAMENTO REGULAR					
Ciclo: 1º		Descrição da Medida: NÚMERO ABSOLUTO			
Fonte da informação:					
Índice Recente	Índice Futuro	Previsão de Evolução das Indicadores por Exercício			
		2026	2027	2028	2029
0,0	0,0	0,0	0,0	0,0	0,0

ODS
Objetivo 3 - Assegurar uma vida saudável e promover o bem-estar para todos, em todas as idades
Meta: 123 - Alargar a cobertura universal de saúde, incluindo a proteção do risco financeiro, o acesso a serviços de saúde essenciais de qualidade e o acesso a medicamentos e vacinas essenciais seguros, eficazes, de qualidade e a preços acessíveis para todos

Ação: 0063 - Gestão de Atenção à Saúde do Idoso					
Tipo: Atividade					
Produto: NÚMERO DE IDOSOS COM ACOMPANHAMENTO REGULAR			Unid. Medida: Nº		
Função: 10 - Saúde			Sub-Função: 302 - Assistência Hospitalar e Ambulatorial		
Unid. Executora: 00000000000000000000000000000000					
Meta Fidei Relativa a: "NÚMERO DE IDOSOS COM ACOMPANHAMENTO REGULAR" medida em: "Nº"					
2026	2027	2028	2029	PERCENTUAL	
00	00	04	00	100,00	
Custo Estimado para a Ação					
2026	2027	2028	2029	Total	
20.000,00	22.000,00	24.000,00	26.000,00	92.000,00	

PROGRAMA: 0024 - PROGRAMA PRO SANTA CASA

Objetivo: Garantir assistência financeira e institucional à Santa Casa local, ocupando a melhor vaga e a qualidade dos serviços hospitalares existentes e em construção.
Justificativa: As Santas Casas desempenham papel essencial no atendimento hospitalar da população, especialmente em municípios de pequeno e médio porte, sendo referência em atendimentos de média e alta complexidade.
Público Alvo: População em geral atendida pela Santa Casa e demais serviços hospitalares conveniados.



CÂMARA MUNICIPAL DE MONTE AZUL PAULISTA
"Palácio 8 de Março"
 Rua Cel João Manoel, 90 – 14730-115 – Fone: 17 3361-1254
 CNPJ: 54.163.167/0001-00 - www.camaramonteazul.sp.gov.br



PREFEITURA MUNICIPAL DE MONTE AZUL PAULISTA

52.942.380/0001-87

ANEXO III - PLANEJAMENTO ORÇAMENTÁRIO - PPA

PPA Ciclo: 2026 à 2029

UNIDADES EXECUTORAS E AÇÕES VOLTADAS AO DESENVOLVIMENTO DO PROGRAMA GOVERNAMENTAL

Indicador: PERCENTUAL DE REPASSES REALIZADOS ÀS INSTITUIÇÕES						
Fonte da informação:		Previsão da Evolução dos Indicadores por Exercício				
Índice Recente	Índice Futuro	2026	2027	2028	2029	
100	100	100	100	100	100	
ODS						
Objetivo 3 - Assegurar uma vida saudável e promover o bem-estar para todos, em todas as idades						
Meta: 125 - Altingir a cobertura universal de saúde, incluindo a proteção do risco financeiro, o acesso a serviços de saúde essenciais de qualidade e o acesso a medicamentos e vacinas essenciais seguros, eficazes, de qualidade e a preços acessíveis para todos.						

Ator: 9024 - Gestão Operativa Dos Serviços Cans						
Tipo: Atividade						
Função: MANUTENÇÃO DE SERVIÇOS REALIZADOS ÀS INSTITUIÇÕES			Unid. Medida: PORCE			
Função: 10 - Saúde			Sub-Função: 300 - Assistência Hospitalar e Ambulatorial			
Unid. Executora: PREFEITURA MUNICIPAL DE MONTE AZUL						
Mais Fielis Relativa: "PERCENTUAL DE REPASSES REALIZADOS ÀS INSTITUIÇÕES" medida em: "PORCE"						
AVC9	AV27	AV28	AV29			
100	100	100	100	100	100	
Custo Estimado para a Ação						
2026	2027	2028	2029	Total		
72.000,00	72.000,00	72.000,00	72.000,00	72.000,00	288.000,00	

PROGRAMA: 0025 - AUXÍLIO FINANCEIRO A ENTIDADES DE SAÚDE

Objetivo: Atender aos serviços prestados a entidades de caráter não lucrativo, em benefício da comunidade, de forma planejada e com recursos financeiros próprios.

Justificativa: As entidades de saúde filantrópicas e conveniadas são fundamentais para complementar a rede pública, oferecendo serviços muitas vezes não disponíveis no município.

Público Alvo: Entidades de caráter não lucrativo com atuação em: associações, hospitais filantrópicos, entidades de apoio a pacientes.

Indicador: PERCENTUAL DE REPASSES FINANCEIRO CAJA REALIZADOS						
Fonte da informação:		Previsão da Evolução dos Indicadores por Exercício				
Índice Recente	Índice Futuro	2026	2027	2028	2029	
100	100	100	100	100	100	

Indicador: PERCENTUAL DE REPASSES FINANCEIRO APAE REALIZADOS						
Fonte da informação:		Previsão da Evolução dos Indicadores por Exercício				
Índice Recente	Índice Futuro	2026	2027	2028	2029	
100	100	100	100	100	100	

Indicador: PERCENTUAL DE REPASSES LIONS CLUBS REALIZADOS						
Fonte da informação:		Previsão da Evolução dos Indicadores por Exercício				
Índice Recente	Índice Futuro	2026	2027	2028	2029	
100	100	100	100	100	100	

Indicador: PERCENTUAL DE REPASSES FINANCEIRO HOSPITAL DO AMOR						
Fonte da informação:		Previsão da Evolução dos Indicadores por Exercício				
Índice Recente	Índice Futuro	2026	2027	2028	2029	
100	100	100	100	100	100	

[Handwritten signatures and marks]



CÂMARA MUNICIPAL DE MONTE AZUL PAULISTA
"Palácio 8 de Março"
 Rua Cel João Manoel, 90 – 14730-115 – Fone: 17 3361-1254
 CNPJ: 54.163.167/0001-00 - www.camaramonteazul.sp.gov.br



PREFEITURA MUNICIPAL DE MONTE AZUL PAULISTA

52 942 360/0001-67

ANEXO III - PLANEJAMENTO ORÇAMENTÁRIO - PPA

PPA Ciclo: 2026 a 2029

UNIDADES EXECUTORAS E AÇÕES VOLTADAS AO DESENVOLVIMENTO DO PROGRAMA GOVERNAMENTAL

Indicador: NÚMERO DE REPASSES FINANCEIRO AMA							
Sigla: MCO		Descrição/ Medida: MESES					
Fonte da informação:							
Índice Recente	Índice Futuro	Previsão de Evolução dos Indicadores por Exercício				2026	2029
		2026	2027	2028	2029		
100	100	100	100	100	100	100	100
ODS							
Objetivo: 3 - Assegurar uma vida saudável e promover o bem-estar para todos, em todas as idades							
Meta: 100 - Ampliar a cobertura universal de saúde, incluindo a proteção do risco financeiro, o acesso a serviços de saúde essenciais de qualidade e o acesso a medicamentos e vacinas essenciais seguros, eficazes, de qualidade e a preços acessíveis para todos							

Ação: 2066 Repasse Financeiro RAMA							
Tipo: Atividade							
Produto: PERCENTUAL DE REPASSES FINANCEIRO RAMA REALIZADOS				Unid. Medida: PERCE			
Função: 10 Saúde				Sub Função: 302 Assistência Hospitalar e Ambulatorial			
Unid. Executora: 020500 FUNDO MUNICIPAL DE SAÚDE							
Meta Física Relativa a: "PERCENTUAL DE REPASSES FINANCEIRO RAMA REALIZADOS" medida em: "PERCE"							
2026	2027	2028	2029	2026	2027	2028	2029
100	100	100	100	100	100	100	100
Custo Estimado para a Ação							
2026	2027	2028	2029	Total			
30.000,00	31.000,00	32.000,00	33.000,00	126.000,00			

Ação: 2066 Repasse Financeiro APAE							
Tipo: Atividade							
Produto: PERCENTUAL DE REPASSES FINANCEIRO APAE REALIZADOS				Unid. Medida: PERCE			
Função: 10 Saúde				Sub Função: 302 Assistência Hospitalar e Ambulatorial			
Unid. Executora: 020500 FUNDO MUNICIPAL DE SAÚDE							
Meta Física Relativa a: "PERCENTUAL DE REPASSES FINANCEIRO APAE REALIZADOS" medida em: "PERCE"							
2026	2027	2028	2029	2026	2027	2028	2029
100	100	100	100	100	100	100	100
Custo Estimado para a Ação							
2026	2027	2028	2029	Total			
950.000,00	989.000,00	1.019.000,00	1.050.000,00	4.008.000,00			

Ação: 2067 Repasse Financeiro LIONS CLUBS							
Tipo: Atividade							
Produto: PERCENTUAL DE REPASSES LIONS CLUBS REALIZADOS				Unid. Medida: PERCE			
Função: 10 Saúde				Sub Função: 302 Assistência Hospitalar e Ambulatorial			
Unid. Executora: 020500 FUNDO MUNICIPAL DE SAÚDE							
Meta Física Relativa a: "PERCENTUAL DE REPASSES LIONS CLUBS REALIZADOS" medida em: "PERCE"							
2026	2027	2028	2029	2026	2027	2028	2029
100	100	100	100	100	100	100	100
Custo Estimado para a Ação							
2026	2027	2028	2029	Total			
30.000,00	31.000,00	32.000,00	33.000,00	126.000,00			

Ação: 2058 Repasse Financeiro HOSPITAL DO AMOR							
Tipo: Atividade							
Produto: PERCENTUAL DE REPASSES FINANCEIRO HOSPITAL DO AMOR				Unid. Medida: PERCE			
Função: 10 Saúde				Sub Função: 302 Assistência Hospitalar e Ambulatorial			
Unid. Executora: 020500 FUNDO MUNICIPAL DE SAÚDE							
Meta Física Relativa a: "PERCENTUAL DE REPASSES FINANCEIRO HOSPITAL DO AMOR" medida em: "PERCE"							
2026	2027	2028	2029	2026	2027	2028	2029
100	100	100	100	100	100	100	100



CÂMARA MUNICIPAL DE MONTE AZUL PAULISTA
"Palácio 8 de Março"
 Rua Cel João Manoel, 90 – 14730-115 – Fone: 17 3361-1254
 CNPJ: 54.163.167/0001-00 - www.camaramonteazul.sp.gov.br



PREFEITURA MUNICIPAL DE MONTE AZUL PAULISTA

52.842.380/0001-87

ANEXO III - PLANEJAMENTO ORÇAMENTÁRIO - PPA

PPA Ciclo: 2026 a 2029

UNIDADES EXECUTORAS E AÇÕES VOLTADAS AO DESENVOLVIMENTO DO PROGRAMA GOVERNAMENTAL

Custo Estimado para a Ação					
2026	2027	2028	2029	Total	
73.000,00	76.000,00	78.000,00	81.000,00	308.000,00	

Ação: 2020 Repasse Financeiro AMA					
Tipo: Atividade					
Produto: NUMERO DE REPASSES FINANCEIRO AMA			Unid. Medida: MES		
Função: 10 Saúde			Sub Função: 302 Assistência Hospitalar e Ambulatorial		
Unid. Executora: 020504 FUNDO MUNICIPAL DE SAÚDE					
Meta Física Relativa a: "NUMERO DE REPASSES FINANCEIRO AMA" medida em: "MES"					
2026	2027	2028	2029		
100	100	100	100		
Custo Estimado para a Ação					
2026	2027	2028	2029	Total	
47.000,00	50.000,00	51.000,00	50.000,00	198.000,00	

PROGRAMA: 0026 VIGILANCIA SANITARIA

Objetivo: Manter a qualidade e a segurança sanitária de produtos, serviços e ambientes no município, protegendo a saúde da população por meio de ações focalizadas e preventivas.

Justificativa: A Vigilância Sanitária é fundamental para a proteção da saúde coletiva, garantindo que produtos, serviços e ambientes atendam padrões de qualidade e segurança.

Público Alvo: População do município em geral, beneficiada pelas ações de prevenção e controle de riscos à saúde.

Indicador: PERCENTUAL DE ESTABELECIMENTOS SUJEITOS A VIGILANCIA SANITARIA FISCALIZADOS DENTRO DO ANO					
Sigla: PERCE		Descr. Unid. Medida: %			
Fonte da informação:					
Índice Recente	Índice Futuro	Previsão da Evolução dos Indicadores por Exercício			
		2026	2027	2028	2029
90	90	90	90	90	90
Objetivo 3 - Assegurar uma vida saudável e promover o bem-estar para todos, em todas as idades.					
Meta: 128 - Reforçar a capacidade de todos os países, particularmente os países em desenvolvimento, para o alerta precoce, redução de riscos e gerenciamento de riscos nacionais e globais à saúde.					

Ação: 2040 Gestão Vigilância Sanitária em Saúde					
Tipo: Atividade					
Produto: PERCENTUAL DE ESTABELECIMENTOS SUJEITOS A VIGILANCIA SA			Unid. Medida: PERCE		
Função: 10 Saúde			Sub Função: 304 Vigilância Sanitária		
Unid. Executora: 020504 FUNDO MUNICIPAL DE SAÚDE					
Meta Física Relativa a: PERCENTUAL DE ESTABELECIMENTOS SUJEITOS A VIGILANCIA SANITARIA FISCALIZADOS DENTRO DO ANO medida em: PERCE					
2026	2027	2028	2029		
90	90	90	90		
Custo Estimado para a Ação					
2026	2027	2028	2029	Total	
100.000,00	106.000,00	112.000,00	118.000,00	436.000,00	

PROGRAMA: 0027 ASSISTENCIA TECNICA A DIVISAO AGRICULTURA E ABASTECIMENTO

Objetivo: Oferecer suporte técnico e administrativo à Divisão de Agricultura e Abastecimento, promovendo a valorização da agricultura familiar e fortalecimento da produção rural e a garantia do abastecimento de qualidade no município.

Justificativa: A agricultura é um setor estratégico para o desenvolvimento local, responsável pelo abastecimento alimentar e pela geração de renda no campo.

Público Alvo: Produtores rurais, agricultores familiares e associações rurais do município.

Indicador: CINTURÃO HORTIFRUTI - ÁREAS CULTIVADA					
Sigla: N°		Descr. Unid. Medida: NUMERO ABSOLUTO			
Fonte da informação:					
Índice Recente	Índice Futuro	Previsão da Evolução dos Indicadores por Exercício			
		2026	2027	2028	2029
00	110	00	100	120	110

[Handwritten signatures and marks]



CÂMARA MUNICIPAL DE MONTE AZUL PAULISTA
"Palácio 8 de Março"
 Rua Cel João Manoel, 90 – 14730-115 – Fone: 17 3361-1254
 CNPJ: 54.163.167/0001-00 - www.camaramonteazul.sp.gov.br



PREFEITURA MUNICIPAL DE MONTE AZUL PAULISTA

52 942 360/0001-87

ANEXO III - PLANEJAMENTO ORÇAMENTÁRIO - PPA

PPA Ciclo: 2026 a 2029

UNIDADES EXECUTORAS E AÇÕES VOLTADAS AO DESENVOLVIMENTO DO PROGRAMA GOVERNAMENTAL

Indicador: NÚMERO DE PRODUTORES AGRÍCOLAS ATENDIDOS						
Sigla: 111		Descr. Uni. Medida: NÚMERO ABSOLUTO				
Fonte da informação:						
Índice Recente	Índice Futuro	Previsão da Evolução dos Indicadores por Exercício				
		2026	2027	2028	2029	
4/5	4/5	4/5	4/5	4/5	4/5	
ODS						
Objetivo: 2 - Acabar com a fome, alcançar a segurança alimentar e melhoria da nutrição e promover a agricultura sustentável						
Meta: 110 - Até 2030, dobrar a produtividade agrícola e a renda dos pequenos produtores de alimentos, particularmente das mulheres, povos indígenas, agricultores familiares, pastores e pescadores, inclusive por meio de acesso seguro e igual à terra, outros recursos produtivos						

Ação: 3064 - Gestão Integrada da Produção e Abastecimento						
Tipo: Atividade						
Função: NÚMERO DE PRODUTORES AGRÍCOLAS ATENDIDOS			Unid. Medida: 111			
Sub Função: 20 - Agricultura			Sub Função: 605 - Abastecimento			
Unid. Executora: SECRETARIA DE AGRICULTURA E ABASTECIMENTO						
Meta Fiscal Relativa a: "NÚMERO DE PRODUTORES AGRÍCOLAS ATENDIDOS" medida em: "N"						
2026	2027	2028	2029	2029	2029	
478	478	478	478	478	478	
Custo Estimado para a Ação						
2026	2027	2028	2029	2029	2029	Total
1.156.000,00	1.193.000,00	1.251.000,00	1.310.000,00	1.310.000,00	1.310.000,00	4.010.000,00

PROGRAMA: 0075 - AUXÍLIO FINANCEIRO A ENTIDADES PROTETORAS DE ANIMAIS

Objetivo: Auxiliar financeiramente entidades de proteção animal, fortalecendo suas ações de acolhimento, cuidado, controle zoonosológico e promoção do bem-estar animal.

Justificativa: O crescente número de animais em situação de abandono ou maus-tratos demanda políticas públicas de proteção animal. Muitas entidades atuam voluntariamente, mas precisam de recursos municipais para manter seus serviços.

Público Alvo: Entidades e associações de proteção animal sem fins lucrativos. Animais em situação de abandono, maus-tratos ou vulnerabilidade.

Indicador: NÚMERO DE REPASSES CONCEDIDOS PARA SUBSIDIAR O ATENDIMENTO DE ANIMAIS PELA ENTIDADE APROAM						
Sigla: MES		Descr. Uni. Medida: MESES				
Fonte da informação:						
Índice Recente	Índice Futuro	Previsão da Evolução dos Indicadores por Exercício				
		2026	2027	2028	2029	
12	12	12	12	12	12	

Indicador: NÚMERO DE REPASSES CONCEDIDOS PARA SUBSIDIAR O ATENDIMENTO DE ANIMAIS PELA ENTIDADE AVA						
Sigla: MEO		Descr. Uni. Medida: MEO				
Fonte da informação:						
Índice Recente	Índice Futuro	Previsão da Evolução dos Indicadores por Exercício				
		2026	2027	2028	2029	
12	12	12	12	12	12	

ODS

Objetivo: 17 - Fortalecer os meios de implementação e revitalizar a parceria global para o desenvolvimento sustentável:

Meta: 267 - Incentivar e promover parcerias públicas, público-privadas, privadas, e com a sociedade civil, eficazes, a partir da experiência das estratégias de mobilização de recursos dessas parcerias.

ODS

Objetivo: 17 - Fortalecer os meios de implementação e revitalizar a parceria global para o desenvolvimento sustentável:

Meta: 267 - Incentivar e promover parcerias públicas, público-privadas, privadas, e com a sociedade civil, eficazes, a partir da experiência das estratégias de mobilização de recursos dessas parcerias.

[Handwritten signatures and initials]



CÂMARA MUNICIPAL DE MONTE AZUL PAULISTA
"Palácio 8 de Março"
 Rua Cel João Manoel, 90 – 14730-115 – Fone: 17 3361-1254
 CNPJ: 54.163.167/0001-00 - www.camaramonteazul.sp.gov.br



PREFEITURA MUNICIPAL DE MONTE AZUL PAULISTA

52.942.560/0001-87

ANEXO III - PLANEJAMENTO ORÇAMENTÁRIO - PPA

PPA Ciclo: 2026 à 2029

UNIDADES EXECUTORAS E AÇÕES VOLTADAS AO DESENVOLVIMENTO DO PROGRAMA GOVERNAMENTAL

Ação: 2062 Repasse Financeiro APROAM					
Tipo: Atividade					
Produto: NÚMERO DE REPASSES CONCEDIDOS PARA SUBSIDIAR O ATENDI. Jnid. Medida: MES					
Função: 20 Agricultura			Sub Função: 605 Abastecimento		
Jnid. Executora: 020600 SECRETARIA DE AGRICULTURA E ABASTECIMENTO					
Meta Física Relativa a: "NÚMERO DE REPASSES CONCEDIDOS PARA SUBSIDIAR O ATENDIMENTO DE ANIMAIS PELA ENTIDADE APROAM" medida em: "MES"					
2026	2027	2028	2029		
12	12	12	12		
Custo Estimado para a Ação					
2026	2027	2028	2029	Total	
114.000,00	118.000,00	122.000,00	126.000,00	480.000,00	

Ação: 2063 Repasse Financeiro AVA					
Tipo: Atividade					
Produto: NÚMERO DE REPASSES CONCEDIDOS PARA SUBSIDIAR O ATENDI. Jnid. Medida: MES					
Função: 20 Agricultura			Sub Função: 605 Abastecimento		
Jnid. Executora: 020600 SECRETARIA DE AGRICULTURA E ABASTECIMENTO					
Meta Física Relativa a: "NÚMERO DE REPASSES CONCEDIDOS PARA SUBSIDIAR O ATENDIMENTO DE ANIMAIS PELA ENTIDADE AVA" medida em: "MES"					
2026	2027	2028	2029		
17	17	17	17		
Custo Estimado para a Ação					
2026	2027	2028	2029	Total	
57.000,00	59.000,00	61.000,00	63.000,00	240.000,00	

PROGRAMA: 6025 ASSISTÊNCIA À CRIANÇA E AO ADOLESCENTE

Objetivo: Garantir a proteção integral da criança e do adolescente, oferecendo apoio e serviços que assegurem seus direitos fundamentais e promovam sua inclusão social.

Justificativa: Crianças e adolescentes representam o futuro do município e necessitam de políticas públicas efetivas para o pleno desenvolvimento de seus direitos.

Público Alvo: Crianças e adolescentes em situação de vulnerabilidade social.

Indicador: NÚMERO DE CRIANÇAS E ADOLESCENTES, ACOMPANHADOS PELO SCFV

Sigla: N° Descr. Un. Medida: NÚMERO ABSOLUTO

Fonte da informação:

Índice Recente	Índice Futuro	Previsão da Evolução dos Indicadores por Exercício			
		2026	2027	2028	2029
100	130	100	110	120	130

Indicador: NÚMERO DE FAMÍLIAS COM CRIANÇAS/ADOLESCENTES ACOMPANHADAS PELO PAIF

Sigla: N° Descr. Un. Medida: NÚMERO ABSOLUTO

Fonte da informação:

Índice Recente	Índice Futuro	Previsão da Evolução dos Indicadores por Exercício			
		2026	2027	2028	2029
50	55	55	57	59	63

ODS

Objetivo: 1 - Acabar com a pobreza em todas as suas formas, em todos os lugares

Meta: 1.1 - Implementar, em nível nacional, medidas e sistemas de proteção social apropriados, para todos, incluindo pisos, e até 2030 atingir a cobertura substancial dos pobres e vulneráveis

ODS

Objetivo: 10 - Reduzir a desigualdade dentro dos países e entre eles

Meta: 10.2 - Até 2030, empoderar e promover a inclusão social, econômica e política de todos, independentemente da idade, sexo, deficiência, raça, etnia, origem, religião, condição econômica ou outra

[Handwritten signature]

[Handwritten signature]



CÂMARA MUNICIPAL DE MONTE AZUL PAULISTA
"Palácio 8 de Março"
 Rua Cel João Manoel, 90 – 14730-115 – Fone: 17 3361-1254
 CNPJ: 54.163.167/0001-00 - www.camaramonteazul.sp.gov.br



PREFEITURA MUNICIPAL DE MONTE AZUL PAULISTA

52.942.380/0001-87

ANEXO III - PLANEJAMENTO ORÇAMENTÁRIO - PPA

PPA Ciclo: 2026 à 2029

UNIDADES EXECUTORAS E AÇÕES VOLTADAS AO DESENVOLVIMENTO DO PROGRAMA GOVERNAMENTAL

Ação: 2064 - Monitoração Adolescente
 Tipo: Atividade
 Produto: NÚMERO DE CRIANÇA E ADOLESCENTES, ACOMPANHADOS PELO SCFV Unid. Medida: N°
 Função: 08 - Assistência Social Sub Função: 243 - Assistência à Criança e ao Adolescente
 Unid. Executora: 020700 FUNDO MUNICIPAL DE ASSISTENCIA SOCIAL

Meta Física Relativa a: "NÚMERO DE CRIANÇAS E ADOLESCENTES, ACOMPANHADOS PELO SCFV" medida em: "N°"

2026	2027	2028	2029	
100	110	120	130	

Custo Estimado para a Ação

2026	2027	2028	2029	Total
30.000,00	33.000,00	36.000,00	39.000,00	138.000,00

Ação: 2065 - Apoio Institucional ao Conselho Tutelar
 Tipo: Atividade
 Produto: NÚMERO DE FAMILIAS COM CRIANÇAS/ADOLESCENTES ACOMPAN UNid. Medida: N°
 Função: 08 - Assistência Social Sub Função: 243 - Assistência à Criança e ao Adolescente
 Unid. Executora: 020700 FUNDO MUNICIPAL DE ASSISTENCIA SOCIAL

Meta Física Relativa a: "NÚMERO DE FAMILIAS COM CRIANÇAS/ADOLESCENTES ACOMPANHADAS PELO PAIF" medida em: "N°"

2026	2027	2028	2029	
36	37	38	39	

Custo Estimado para a Ação

2026	2027	2028	2029	Total
427.000,00	442.000,00	477.000,00	514.000,00	1.860.000,00

PROGRAMA: 0030 - GESTÃO FUNDO DE ASSISTÊNCIA SOCIAL

Objetivo: Assegurar a gestão eficiente e transparente do Fundo Municipal de Assistência Social, promovendo o financiamento adequado de programas e serviços socio assistenciais.

Justificativa: A gestão adequada do Fundo de Assistência Social é essencial para assegurar a aplicação correta dos recursos públicos e garantir os direitos das pessoas em situação de vulnerabilidade social.

Público Alvo: Beneficiários da política pública de assistência social, incluindo famílias em situação de vulnerabilidade, crianças, adolescentes, idosos e pessoas com deficiência.

Indicador: NÚMERO DE DEMONSTRATIVOS FÍSICOS-FINANCEIROS ELABORADOS

Sigla: N° Descr.Unid.Medida: NÚMERO ABSOLUTO

Fonte da informação:

Índice Recente	Índice Futuro	Previsão da Evolução dos Indicadores por Exercício			
		2026	2027	2028	2029
4	4	4	4	4	4

Objetivo

Objetivo: 1 - Acabar com a pobreza em todas as suas formas, em todos os lugares

Meta: 103 - Implementar, em nível nacional, medidas e sistemas de proteção social apropriados, para todos, incluindo idosos, e até 2030 atingir a cobertura substancial dos pobres e vulneráveis

Ação: 2066 - Fortalecimento da Política de Assistência Social

Tipo: Atividade

Produto: NÚMERO DE DEMONSTRATIVOS FÍSICOS-FINANCEIROS ELABORAD Unid. Medida: N°

Função: 08 - Assistência Social Sub Função: 122 - Administração Geral

Unid. Executora: 020700 FUNDO MUNICIPAL DE ASSISTENCIA SOCIAL

Meta Física Relativa a: "NÚMERO DE DEMONSTRATIVOS FÍSICOS-FINANCEIROS ELABORADOS" medida em: "N°"

2026	2027	2028	2029	
4	4	4	4	

Custo Estimado para a Ação

2026	2027	2028	2029	Total
4.171.000,00	4.748.000,00	4.408.000,00	4.584.000,00	17.911.000,00

PROGRAMA: 0031 - AUXÍLIO FINANCEIRO A ENTIDADES ASSISTENCIAIS

Objetivo: Fortalecer entidades assistenciais por meio do apoio financeiro, garantindo continuidade e qualidade dos serviços prestados à população em situação de vulnerabilidade.



CÂMARA MUNICIPAL DE MONTE AZUL PAULISTA
"Palácio 8 de Março"
 Rua Cel João Manoel, 90 – 14730-115 – Fone: 17 3361-1254
 CNPJ: 54.163.167/0001-00 - www.camaramonteazul.sp.gov.br



PREFEITURA MUNICIPAL DE MONTE AZUL PAULISTA

52 947 360/0001-87

ANEXO III - PLANEJAMENTO ORÇAMENTÁRIO - PPA

PPA Ciclo: 2026 a 2029

UNIDADES EXECUTORAS E AÇÕES VOLTADAS AO DESENVOLVIMENTO DO PROGRAMA GOVERNAMENTAL

Objetivo:

Justificativa: O auxílio financeiro garante a continuidade e qualidade dos serviços, promovendo inclusão social, proteção de grupos vulneráveis e fortalecimento da rede socioassistencial.

Público Alvo: Entidades assistenciais sem fins lucrativos que prestam serviços socioassistenciais no município.

Indicador: NÚMERO DE IDOSOS ATENDIDOS PELO PROGRAMA E ATIVIDADES DA ASSOCIAÇÃO					
Sigla: N°		Descr. Uni. Medida: NUMERO ABSOLUTO			
Fonte da informação:					
Índice Recente	Índice Futuro	Previsão da Evolução dos Indicadores por Exercício			
		2026	2027	2028	2029
65	65	65	65	65	65
Indicador: NÚMERO DE IDOSOS EM SITUAÇÃO DE ACOELHIMENTOS					
Sigla: N°		Descr. Uni. Medida: NUMERO ABSOLUTO			
Fonte da informação:					
Índice Recente	Índice Futuro	Previsão da Evolução dos Indicadores por Exercício			
		2026	2027	2028	2029
10	10	10	10	10	10
Indicador: NÚMERO DE USUÁRIOS PARTICIPANTES DAS ATIVIDADES SOCIOASSISTENCIAIS DESENVOLVIDAS					
Sigla: N°		Descr. Uni. Medida: NUMERO ABSOLUTO			
Fonte da informação:					
Índice Recente	Índice Futuro	Previsão da Evolução dos Indicadores por Exercício			
		2026	2027	2028	2029
25	30	25	25	30	30
Indicador: NÚMERO DE PESSOAS COM DEFICIÊNCIA BENEFICIADAS PELOS SERVIÇOS DA APAE					
Sigla: N°		Descr. Uni. Medida: NUMERO ABSOLUTO			
Fonte da informação:					
Índice Recente	Índice Futuro	Previsão da Evolução dos Indicadores por Exercício			
		2026	2027	2028	2029
20	20	20	20	20	20
Indicador: QUANTIDADE REPARSE A ENTIDADE CENTRO ESPÍRITA					
Sigla: MES		Descr. Uni. Medida: MESES			
Fonte da informação:					
Índice Recente	Índice Futuro	Previsão da Evolução dos Indicadores por Exercício			
		2026	2027	2028	2029
12	12	12	12	12	12
OOS					
Objetivo: 1 - Acabar com a pobreza em todas as suas formas, em todos os lugares.					
Meta: 103 - Implementar, em nível nacional, medidas e sistemas de proteção social apropriados para todos, incluindo pisos, e até 2030 atingir a cobertura substancial dos pobres e vulneráveis.					
OOS					
Objetivo: 17 - Fortalecer os meios de implementação e revitalizar a parceria global para o desenvolvimento sustentável!					
Meta: 287 - Incentivar e promover parcerias públicas, público-privadas, privadas, e com a sociedade civil, eficazes, a partir da experiência das estratégias de mobilização de recursos dessas parcerias.					
Ação: 2047 - Recesso Financeiro a Associação Tamoios Interior					
Tipo: Atividade					
Produto: NÚMERO DE IDOSOS ATENDIDOS PELO PROGRAMA E ATIVIDADES		Unid. Medida: N°			
Função: 08 - Assistência Social		Sub-Função: 241 - Assistência à Pessoa Idosa			
Unid. Executora: CENTRO FUNDO MUNICIPAL DE ASSISTÊNCIA SOCIAL					
Meta Física Relativa a: "NÚMERO DE IDOSOS ATENDIDOS PELO PROGRAMA E ATIVIDADES DA ASSOCIAÇÃO" medida em: "N°"					
2026	2027	2028	2029		
65	65	65	65		
Custo Estimado para a Ação					
2026	2027	2028	2029	Total	
120.000,00	124.000,00	128.000,00	132.000,00	504.000,00	

THE UNIVERSITY OF CHICAGO
LIBRARY
5408 S. UNIVERSITY AVENUE
CHICAGO, ILL. 60637



Handwritten signature or scribble in blue ink at the bottom left of the page.



CÂMARA MUNICIPAL DE MONTE AZUL PAULISTA
"Palácio 8 de Março"
 Rua Cel João Manoel, 90 – 14730-115 – Fone: 17 3361-1254
 CNPJ: 54.163.167/0001-00 - www.camaramonteazul.sp.gov.br



PREFEITURA MUNICIPAL DE MONTE AZUL PAULISTA

52.942.360/0001-57

ANEXO III - PLANEJAMENTO ORÇAMENTÁRIO - PPA

PPA Ciclo: 2026 a 2029

UNIDADES EXECUTORAS E AÇÕES VOLTADAS AO DESENVOLVIMENTO DO PROGRAMA GOVERNAMENTAL

Ação: 2068 Repasse Financeiro a Vila São Vicente de Paulo

Tipo: Atividade
 Produto: NÚMERO DE IDOSOS EM SITUAÇÃO DE ACOPLHIMENTOS Unid. Medida: N°
 Função: 08 Assistência Social Sub Função: 241 Assistência à Pessoa Idosa
 Unid. Executora: 020700 FUNDO MUNICIPAL DE ASSISTÊNCIA SOCIAL

Meta Física Relativa a: "NÚMERO DE IDOSOS EM SITUAÇÃO DE ACOPLHIMENTOS" medida em: "N°"

2026	2027	2028	2029	
18	18	18	18	
Custo Estimado para a Ação				
2026	2027	2028	2029	Total
336.000,00	347.000,00	358.000,00	369.000,00	1.410.000,00

Ação: 2069 Repasse Financeiro a Associação Vida Bem Vivida

Tipo: Atividade
 Produto: NÚMERO DE USUÁRIOS PARTICIPANTES DAS ATIVIDADES SOCIAIS Unid. Medida: N°
 Função: 08 Assistência Social Sub Função: 243 Assistência à Criança e ao Adolescente
 Unid. Executora: 020700 FUNDO MUNICIPAL DE ASSISTENCIA SOCIAL

Meta Física Relativa a: "NÚMERO DE USUÁRIOS PARTICIPANTES DAS ATIVIDADES SOCIOASSISTENCIAIS DESENVOLVIDAS" medida em: "N°"

2026	2027	2028	2029	
25	25	25	25	
Custo Estimado para a Ação				
2026	2027	2028	2029	Total
60.000,00	63.000,00	66.000,00	69.000,00	238.000,00

Ação: 2070 Repasse Financeiro a APAE

Tipo: Atividade
 Produto: NÚMERO DE PESSOAS COM DEFICIÊNCIA BENEFICIADAS PELOS S Unid. Medida: N°
 Função: 08 Assistência Social Sub Função: 242 Assistência à Pessoa com Deficiência
 Unid. Executora: 020700 FUNDO MUNICIPAL DE ASSISTENCIA SOCIAL

Meta Física Relativa a: "NÚMERO DE PESSOAS COM DEFICIÊNCIA BENEFICIADAS PELOS SERVIÇOS DA APAE" medida em: "N°"

2026	2027	2028	2029	
20	20	20	20	
Custo Estimado para a Ação				
2026	2027	2028	2029	Total
120.000,00	124.000,00	128.000,00	132.000,00	504.000,00

Ação: 2108 Repasse Financeiro Centro Espirita

Tipo: Atividade
 Produto: QUANTIDADE REPASSE A ENTIDADE CENTRO ESPIRITA Unid. Medida: MES
 Função: 08 Assistência Social Sub Função: 244 Assistência Comunitária
 Unid. Executora: 020700 FUNDO MUNICIPAL DE ASSISTENCIA SOCIAL

Meta Física Relativa a: "QUANTIDADE REPASSE A ENTIDADE CENTRO ESPIRITA" medida em: "MES"

2026	2027	2028	2029	
12	12	12	12	
Custo Estimado para a Ação				
2026	2027	2028	2029	Total
30.000,00	32.000,00	34.000,00	36.000,00	132.000,00

PROGRAMA: 0032 - GESTÃO DO CRAS

Objetivo: Assegurar a gestão eficiente do CRAS, garantindo atendimento de qualidade as famílias em situação de vulnerabilidade social e a integração dos serviços socioassistenciais.

Justificativa: Uma gestão eficiente garante o atendimento das famílias em situação de vulnerabilidade, prevenindo situações de risco e promovendo a inclusão social.

Público Alvo: Famílias e indivíduos em situação de vulnerabilidade social atendidos pelos serviços do CRAS.



CÂMARA MUNICIPAL DE MONTE AZUL PAULISTA
"Palácio 8 de Março"
 Rua Cel João Manoel, 90 – 14730-115 – Fone: 17 3361-1254
 CNPJ: 54.163.167/0001-00 - www.camaramonteazul.sp.gov.br



PREFEITURA MUNICIPAL DE MONTE AZUL PAULISTA

52.942.380/0001-87

ANEXO II - PLANEJAMENTO ORÇAMENTARIO - PPA

PPA Ciclo: 2026 à 2029

UNIDADES EXECUTORAS E AÇÕES VOLTADAS AO DESENVOLVIMENTO DO PROGRAMA GOVERNAMENTAL

Indicador: NUMERO DE FAMILIAS QUE RECEBEM ATENDIMENTO OU ACOMPANHAMENTO DO CRAS						
Sigla: N°		Descr.Uni.Medida: NUMERO ABSOLUTO				
Fonte da informação:						
Índice Recente	Índice Futuro	Previsão da Evolução dos indicadores por Exercício				
		2026	2027	2028	2029	
870	1300	870	1000	1200	1300	
ODS						
Objetivo: 1 - Acabar com a pobreza em todas as suas formas, em todos os lugares						
Meta: 100 - Implementar, em nível nacional, medidas e sistemas de proteção social apropriados, para todos, incluindo idosos, e até 2030 atingir a cobertura substancial dos pobres e vulneráveis						

Ação: 2074 Gestão do CRAS						
Tipo: Atividade						
Produto: NUMERO DE FAMILIAS QUE RECEBEM ATENDIMENTO OU ACOMPAN			Unid. Medida: N°			
Função: 08 Assistência Social			Sub Função: 246 Serviços Socioassistenciais			
Unid. Executora: 020700 FUNDO MUNICIPAL DE ASSISTÊNCIA SOCIAL						
Meta Física Relativa a: "NUMERO DE FAMILIAS QUE RECEBEM ATENDIMENTO OU ACOMPANHAMENTO DO CRAS" medida em: "N°"						
2026	2027	2028	2029			
870	1000	1200	1300			
Custo Estimado para a Ação						
2026	2027	2028	2029	Total		
5.000,00	6.000,00	7.000,00	8.000,00	26.000,00		

PROGRAMA: 9033 GESTÃO DOS RECURSOS DO MINISTERIO DO DESENVOLVIMENTO SOCIAL

Objetivo: Garantir a gestão transparente, eficaz e responsável dos recursos federais provenientes do Ministério do Desenvolvimento Social, assegurando sua correta aplicação nos programas e serviços socioassistenciais

Justificativa: Uma gestão eficiente garante a continuidade e qualidade dos serviços prestados as famílias em situação de vulnerabilidade

Público Alvo: Famílias e indivíduos em situação de vulnerabilidade social que dependem dos serviços socioassistenciais financiados com recursos federais

Indicador: PERCENTUAL DE CONDICIONALIDADES ACOMPANHADAS						
Sigla: PERCE		Descr.Uni.Medida: %				
Fonte da informação:						
Índice Recente	Índice Futuro	Previsão da Evolução dos indicadores por Exercício				
		2026	2027	2028	2029	
70	80	70	70	80	80	
Indicador: NUMERO DE CRIANÇAS ATENDIDAS						
Sigla: N°		Descr.Uni.Medida: NUMERO ABSOLUTO				
Fonte da informação:						
Índice Recente	Índice Futuro	Previsão da Evolução dos indicadores por Exercício				
		2026	2027	2028	2029	
100	140	100	140	140	140	
Indicador: PERCENTUAL DE EXECUÇÃO ORÇAMENTARIA DOS RECURSOS DA MEDIA COMPLEXIDADE						
Sigla: PERCE		Descr.Uni.Medida: %				
Fonte da informação:						
Índice Recente	Índice Futuro	Previsão da Evolução dos indicadores por Exercício				
		2026	2027	2028	2029	
100	100	100	100	100	100	
Indicador: PERCENTUAL DE EXECUÇÃO ORÇAMENTARIA DOS RECURSOS DA ALTA COMPLEXIDADE						
Sigla: PERCE		Descr.Uni.Medida: %				
Fonte da informação:						
Índice Recente	Índice Futuro	Previsão da Evolução dos indicadores por Exercício				
		2026	2027	2028	2029	
100	100	100	100	100	100	



CÂMARA MUNICIPAL DE MONTE AZUL PAULISTA
"Palácio 8 de Março"
 Rua Cel João Manoel, 90 – 14730-115 – Fone: 17 3361-1254
 CNPJ: 54.163.167/0001-00 - www.camaramonteazul.sp.gov.br



PREFEITURA MUNICIPAL DE MONTE AZUL PAULISTA

52.942.380/0001-87

ANEXO III - PLANEJAMENTO ORÇAMENTARIO - PPA

PPA Ciclo: 2026 a 2029

UNIDADES EXECUTORAS E AÇÕES VOLTADAS AO DESENVOLVIMENTO DO PROGRAMA GOVERNAMENTAL

Indicador: PERCENTUAL DE EXECUÇÃO ORÇAMENTÁRIA DOS RECURSOS DE PROTEÇÃO SOCIAL BÁSICA						
Sigla: PERCE		Descr.Uni.Medida: %				
Fonte da informação:						
Índice Recente	Índice Futuro	Previsão da Evolução dos indicadores por Exercício				
		2026	2027	2028	2029	
100	100	100	100	100	100	

Indicador: NÍVEL DE SATISFAÇÃO DOS USUÁRIOS						
Sigla: PERCE		Descr.Uni.Medida: %				
Fonte da informação:						
Índice Recente	Índice Futuro	Previsão da Evolução dos indicadores por Exercício				
		2026	2027	2028	2029	
70	95	70	80	90	95	

ODS

Objetivo 1 - Acabar com a pobreza em todas as suas formas, em todos os lugares

Meta: 104 - Até 2030, garantir que todos os homens e mulheres, particularmente os pobres e vulneráveis, tenham direitos iguais aos recursos econômicos, bem como acesso a serviços básicos, propriedade e controle sobre a terra e outras formas de propriedade, herança.

ODS

Objetivo 1 - Acabar com a pobreza em todas as suas formas, em todos os lugares

Meta: 103 - Implementar, em nível nacional, medidas e sistemas de proteção social apropriados, para todos, incluindo pisos, e até 2030 atingir a cobertura substancial dos pobres e vulneráveis

Ação: 2072 Gestão do IGD/PBF						
Tipo: Atividade						
Produto: PERCENTUAL DE CONDICIONALIDADES ACOMPANHADAS			Unid. Medida: PERCE			
Função: 08 - Assistência Social			Sub Função: 122 - Administração Geral			
Unid. Executora: 020700 FUNDO MUNICIPAL DE ASSISTÊNCIA SOCIAL						
Meta Física Relativa a: "PERCENTUAL DE CONDICIONALIDADES ACOMPANHADAS" medida em: "PERCE"						
2026	2027	2028	2029			
70	70	80	80			
Custo Estimado para a Ação						
2026	2027	2028	2029	Total		
40.000,00	43.000,00	46.000,00	49.000,00	178.000,00		

Ação: 2073 Gestão Primeira Infância						
Tipo: Atividade						
Produto: NÚMERO DE CRIANÇAS ATENDIDAS			Unid. Medida: N°			
Função: 08 - Assistência Social			Sub Função: 243 - Assistência à Criança e ao Adolescente			
Unid. Executora: 020700 FUNDO MUNICIPAL DE ASSISTÊNCIA SOCIAL						
Meta Física Relativa a: "NÚMERO DE CRIANÇAS ATENDIDAS" medida em: "N°"						
2026	2027	2028	2029			
133	140	140	140			
Custo Estimado para a Ação						
2026	2027	2028	2029	Total		
20.000,00	22.000,00	24.000,00	26.000,00	92.000,00		

Ação: 2074 Gestão Piso de Transição Média Complexidade						
Tipo: Atividade						
Produto: PERCENTUAL DE EXECUÇÃO ORÇAMENTÁRIA DOS RECURSOS DA			Unid. Medida: PERCE			
Função: 08 - Assistência Social			Sub Função: 245 - Serviços Socioassistenciais			
Unid. Executora: 020700 FUNDO MUNICIPAL DE ASSISTÊNCIA SOCIAL						
Meta Física Relativa a: "PERCENTUAL DE EXECUÇÃO ORÇAMENTÁRIA DOS RECURSOS DA MÉDIA COMPLEXIDADE" medida em: "PERCE"						
2026	2027	2028	2029			
100	100	100	100			

[Handwritten signature]



CÂMARA MUNICIPAL DE MONTE AZUL PAULISTA
"Palácio 8 de Março"
 Rua Cel João Manoel, 90 – 14730-115 – Fone: 17 3361-1254
 CNPJ: 54.163.167/0001-00 - www.camaramonteazul.sp.gov.br



PREFEITURA MUNICIPAL DE MONTE AZUL PAULISTA

52.942.380/0001-87

ANEXO III - PLANEJAMENTO ORÇAMENTÁRIO - PPA

PPA Ciclo: 2026 à 2029

UNIDADES EXECUTORAS E AÇÕES VOLTADAS AO DESENVOLVIMENTO DO PROGRAMA GOVERNAMENTAL

Custo Estimado para a Ação				
2026	2027	2028	2029	Total
10.000,00	11.000,00	12.000,00	13.000,00	46.000,00

Ação: 2075 - Gestão Piso Alta Complexidade I

Tipo: Atividade

Produto: PERCENTUAL DE EXECUÇÃO ORÇAMENTÁRIA DOS RECURSOS DA Unid. Medida: PERCE

Função: 08 Assistência Social

Sub Função: 245 Serviços Socioassistenciais

Jnid. Executora: 020700 FUNDO MUNICIPAL DE ASSISTÊNCIA SOCIAL

Meta Física Relativa a: "PERCENTUAL DE EXECUÇÃO ORÇAMENTÁRIA DOS RECURSOS DA ALTA COMPLEXIDADE" medida em: "PERCE"

2026	2027	2028	2029
100	100	100	100

Custo Estimado para a Ação

2026	2027	2028	2029	Total
18.000,00	20.000,00	22.000,00	24.000,00	84.000,00

Ação: 2076 - Gestão Piso Básico Fixo

Tipo: Atividade

Produto: PERCENTUAL DE EXECUÇÃO ORÇAMENTÁRIA DOS RECURSOS DE Unid. Medida: PERCE

Função: 08 Assistência Social

Sub Função: 245 Serviços Socioassistenciais

Jnid. Executora: 020700 FUNDO MUNICIPAL DE ASSISTÊNCIA SOCIAL

Meta Física Relativa a: "PERCENTUAL DE EXECUÇÃO ORÇAMENTÁRIA DOS RECURSOS DE PROTEÇÃO SOCIAL BÁSICA" medida em: "PERCE"

2026	2027	2028	2029
100	100	100	100

Custo Estimado para a Ação

2026	2027	2028	2029	Total
41.000,00	44.000,00	47.000,00	50.000,00	182.000,00

Ação: 2077 - Gestão Serviços de Convivência e Fortalecimento de Vínculos

Tipo: Atividade

Produto: NÍVEL DE SATISFAÇÃO DOS USUÁRIOS Unid. Medida: PERCE

Função: 08 Assistência Social

Sub Função: 245 Serviços Socioassistenciais

Jnid. Executora: 020700 FUNDO MUNICIPAL DE ASSISTENCIA SOCIAL

Meta Física Relativa a: "NÍVEL DE SATISFAÇÃO DOS USUÁRIOS" medida em: "PERCE"

2026	2027	2028	2029
70	80	90	95

Custo Estimado para a Ação

2026	2027	2028	2029	Total
62.000,00	68.000,00	74.000,00	79.000,00	283.000,00

PROGRAMA: 0034 - GESTÃO DOS RECURSOS SECRETARIA DE DESENVOLVIMENTO SOCIAL

Objetivo: Assegurar a gestão eficiente, transparente e integrada dos recursos municipais destinados à Secretaria de Desenvolvimento Social, garantindo sua correta aplicação em programas, projetos e serviços socioassistenciais.

Justificativa: A boa aplicação dos recursos garante a continuidade dos serviços, programas e projetos que atendem a população em vulnerabilidade, promovendo maior proteção social, inclusão e desenvolvimento humano.

Público Alvo: Famílias e indivíduos em situação de vulnerabilidade social atendidos pela rede socioassistencial do município.

Indicador: **NUMERO DE BENEFÍCIOS EVENTUAIS CONCEDIDOS**

Sigla: N°

Descr.Uni.Medida: NUMERO ABSOLUTO

Fonte da informação:

Índice Recente	Índice Futuro	Previsão da Evolução dos Indicadores por Exercício			
		2026	2027	2028	2029
250	210	250	230	230	210

Indicador: **NUMERO DE USUÁRIOS ACOMPANHADOS EM SERVIÇOS DE MÉDIA E ALTA COMPLEXIDADE**

Sigla: N°

Descr.Uni.Medida: NUMERO ABSOLUTO

Fonte da informação:

Índice Recente	Índice Futuro	Previsão da Evolução dos indicadores por Exercício			
		2026	2027	2028	2029
53	40	53	45	45	40

[Handwritten signature]

[Handwritten signature]



CÂMARA MUNICIPAL DE MONTE AZUL PAULISTA
"Palácio 8 de Março"
 Rua Cel João Manoel, 90 – 14730-115 – Fone: 17 3361-1254
 CNPJ: 54.163.167/0001-00 - www.camaramonteazul.sp.gov.br



PREFEITURA MUNICIPAL DE MONTE AZUL PAULISTA

52 942 360/0001-67

ANEXO III - PLANEJAMENTO ORÇAMENTARIO - PPA

PPA Ciclo: 2026 à 2029

UNIDADES EXECUTORAS E AÇÕES VOLTADAS AO DESENVOLVIMENTO DO PROGRAMA GOVERNAMENTAL

ODS

Objetivo: 1 - Acabar com a pobreza em todas as suas formas, em todos os lugares

Meta: 103 - Implementar, em nível nacional, medidas e sistemas de proteção social apropriados, para todos, incluindo pisos, e até 2030 atingir a cobertura substancial dos pobres e vulneráveis

Ação: 2078 - Gestão Recursos Proteção Atenção Básica

Tipo: Atividade

Produto: NUMERO DE BENEFICIOS EVENTUAIS CONCEDIDOS

Unid. Medida: N°

Função: 08 - Assistência Social

Sub Função: 245 - Serviços Socioassistenciais

Unid. Executora: 020700 FUNDO MUNICIPAL DE ASSISTENCIA SOCIAL

Meta Física Relativa a: "NUMERO DE BENEFICIOS EVENTUAIS CONCEDIDOS" medida em: "N°"

2026	2027	2028	2029
250	230	230	210

Custo Estimado para a Ação

2026	2027	2028	2029	Total
50 000,00	54 000,00	58 000,00	62 000,00	224 000,00

Ação: 2078 - Gestão Proteção Especial Média e Alta Complexidade

Tipo: Atividade

Produto: NUMERO DE USUARIOS ACOMPANHADOS EM SERVIÇOS DE MÉDIA

Unid. Medida: N°

Função: 08 - Assistência Social

Sub Função: 245 - Serviços Socioassistenciais

Unid. Executora: 020700 FUNDO MUNICIPAL DE ASSISTENCIA SOCIAL

Meta Física Relativa a: "NUMERO DE USUARIOS ACOMPANHADOS EM SERVIÇOS DE MÉDIA E ALTA COMPLEXIDADE" medida em: "N°"

2026	2027	2028	2029
50	45	45	40

Custo Estimado para a Ação

2026	2027	2028	2029	Total
65 000,00	70 000,00	75 000,00	80 000,00	290 000,00

PROGRAMA: 0035 - INFRAESTRUTURA VIAS URBANAS

Objetivo: Garantir a construção, manutenção e melhoria das vias urbanas, promovendo mobilidade, segurança e acessibilidade à população.

Justificativa: A manutenção e ampliação da infraestrutura viária são essenciais para garantir mobilidade, segurança e qualidade de vida aos cidadãos.

Público Alvo: População residente no município que utiliza vias urbanas para locomoção.

Indicador: ÁREA PAVIMENTADA OU RECAPEADA EM VIAS PÚBLICAS

Sigla: M2

Descr. Unid. Medida: M2

Fonte da informação:

Índice Recente	Índice Futuro	Previsão da Evolução dos Indicadores por Exercício			
		2026	2027	2028	2029
18500	18500	18500	18500	18500	18500

Indicador: QUANTIDADE DE AÇÕES EXECUTADAS COM RECURSOS DE ROYALTIES

Sigla: N°

Descr. Unid. Medida: NUMERO ABSOLUTO

Fonte da informação:

Índice Recente	Índice Futuro	Previsão da Evolução dos Indicadores por Exercício			
		2026	2027	2028	2029
10	13	10	11	12	13

ODS

Objetivo: 11 - Tornar as cidades e os assentamentos humanos inclusivos, seguros, resilientes e sustentáveis

Meta: 193 - Até 2030, aumentar a urbanização inclusiva e sustentável e a capacidade para o planejamento e a gestão participativa, integrada e sustentável dos assentamentos humanos, em todos os países



CÂMARA MUNICIPAL DE MONTE AZUL PAULISTA
"Palácio 8 de Março"
 Rua Cel João Manoel, 90 – 14730-115 – Fone: 17 3361-1254
 CNPJ: 54.163.167/0001-00 - www.camaramonteazul.sp.gov.br



PREFEITURA MUNICIPAL DE MONTE AZUL PAULISTA

52.942.380/0001-87

ANEXO III - PLANEJAMENTO ORÇAMENTARIO - PPA

PPA Ciclo: 2026 a 2029

UNIDADES EXECUTORAS E AÇÕES VOLTADAS AO DESENVOLVIMENTO DO PROGRAMA GOVERNAMENTAL

Ação: 2080 Manutenção Ruas e Avenidas				
Tipo: Atividade				
Produto: ÁREA PAVIMENTADA OU RECAPEADA EM VIAS PÚBLICAS			Unid. Medida: M2	
Função: 15. Urbanismo			Sub Função: 451 Infra-Estrutura Urbana	
Unid. Executora: 020900 SECRETARIA DE OBRAS E URBANISMO				
Meta Física Relativa a: "ÁREA PAVIMENTADA OU RECAPEADA EM VIAS PÚBLICAS" medida em: "M2"				
2026	2027	2028	2029	
18500	18500	18500	18500	
Custo Estimado para a Ação				
2026	2027	2028	2029	Total
1.250.000,00	1.200.000,00	1.361.000,00	1.424.000,00	5.326.000,00

Ação: 2081 Manutenção Recursos Royalties Exploração Petróleo e Gas Natural				
Tipo: Atividade				
Produto: QUANTIDADE DE AÇÕES EXECUTADOS COM RECURSOS DE ROYA			Unid. Medida: N°	
Função: 15. Urbanismo			Sub Função: 451 Infra-Estrutura Urbana	
Unid. Executora: 020800 SECRETARIA DE OBRAS E URBANISMO				
Meta Física Relativa a: "QUANTIDADE DE AÇÕES EXECUTADOS COM RECURSOS DE ROYALTIES" medida em: "N°"				
2026	2027	2028	2029	
10	11	15	13	
Custo Estimado para a Ação				
2026	2027	2028	2029	Total
50.000,00	52.000,00	64.000,00	56.000,00	212.000,00

PROGRAMA: 9036 ILUMINAÇÃO PÚBLICA

Objetivo: Garantir a manutenção e modernização da iluminação pública, promovendo segurança, acessibilidade e eficiência energética em todo o município.

Justificativa: A iluminação pública é essencial para a segurança, mobilidade e qualidade de vida da população.

Público Alvo: População residente e frequentadora do município, incluindo pedestres, motoristas e ciclistas.

Indicador: TOTAL DE ILUMINÁRIAS INSTALADAS NO ANO

Sigla: N°

Descr. Uni. Medida: NUMERO ABSOLUTO

Fonte da informação:

Índice Recente	Índice Futuro	Previsão da Evolução dos Indicadores por Exercício			
		2026	2027	2028	2029
502	502	502	502	502	502

Indicador: PERCENTUAL DE UTILIZAÇÃO/EXECUÇÃO COM RECURSOS DA CIP

Sigla: PERCE

Descr. Uni. Medida: %

Fonte da informação:

Índice Recente	Índice Futuro	Previsão da Evolução dos Indicadores por Exercício			
		2026	2027	2028	2029
100	100	100	100	100	100

GDS

Objetivo: 7 - Assegurar o acesso confiável, sustentável, moderno e a preço acessível à energia, para todos.

Meta: 156 - Até 2030, assegurar o acesso universal, confiável, moderno e a preços acessíveis a serviços de energia.

Ação: 1004 Obras Iluminação Pública

Tipo: Projeto

Produto: TOTAL DE ILUMINARIAS INSTALADAS NO ANO

Unid. Medida: N°

Função: 15. Urbanismo

Sub Função: 451 Infra-Estrutura Urbana

Unid. Executora: 020900 SECRETARIA DE OBRAS E URBANISMO

Meta Física Relativa a: "TOTAL DE ILUMINÁRIAS INSTALADAS NO ANO" medida em: "N°"

2026	2027	2028	2029	
502	502	502	502	



CÂMARA MUNICIPAL DE MONTE AZUL PAULISTA
"Palácio 8 de Março"
 Rua Cel João Manoel, 90 – 14730-115 – Fone: 17 3361-1254
 CNPJ: 54.163.167/0001-00 - www.camaramonteazul.sp.gov.br



PREFEITURA MUNICIPAL DE MONTE AZUL PAULISTA

52 942 380/0001-87

ANEXO III - PLANEJAMENTO ORÇAMENTARIO - PPA

PPA Ciclo: 2026 à 2029

UNIDADES EXECUTORAS E AÇÕES VOLTADAS AO DESENVOLVIMENTO DO PROGRAMA GOVERNAMENTAL

Custo Estimado para a Ação				
2026	2027	2028	2029	Total
200.000,00	206.000,00	213.000,00	230.000,00	839.000,00

Ação: 2002 Gestão dos Recursos Iluminação Pública - CIP				
Tipo: Atividade				
Produto: PERCENTUAL DE UTILIZAÇÃO/EXECUÇÃO COM RECURSOS DA CIP Unid. Medida: PERCE				
Função: 15 Urbanismo Sub Função: 451 Infra-Estrutura Urbana				
Unid. Executora: 020800 SECRETARIA DE OBRAS E URBANISMO				
Meta Fisica Relativa a: "PERCENTUAL DE UTILIZAÇÃO/EXECUÇÃO COM RECURSOS DA CIP" medida em: "PERCE"				
2026	2027	2028	2029	Total
100	100	100	100	
Custo Estimado para a Ação				
2026	2027	2028	2029	Total
1.355.000,00	1.397.000,00	1.451.000,00	1.495.000,00	5.700.000,00

PROGRAMA: 6037 GESTÃO SERVIÇOS URBANOS

Objetivo: Assegurar a execução eficiente e contínua dos serviços urbanos, garantindo limpeza, manutenção, organização e conservação do cidade.

Justificativa: A gestão eficiente dos serviços urbanos é essencial para garantir qualidade de vida, saúde pública, segurança e conforto da população. Serviços urbanos bem planejados e mantidos contribuem para o desenvolvimento sustentável e a valorização do espaço público.

Público Alvo: População Urbana do município, incluindo pedestres, motoristas e ciclistas.

Indicador: PERCENTUAL DE EXECUÇÃO ORÇAMENTARIA RELATIVO OS SERVIÇOS URBANOS					
Sigla: PERCE		Descr.Uni.Medida: %			
Fonte da informação:					
Índice Recente	Índice Futuro	Previsão da Evolução dos Indicadores por Exercício			
		2026	2027	2028	2029
100	100	100	100	100	100
Indicador: NUMERO DE INTERVENÇÕES O MANUTENÇÕES REALIZADAS					
Sigla: N°		Descr.Uni.Medida: NUMERO ABSOLUTO			
Fonte da informação:					
Índice Recente	Índice Futuro	Previsão da Evolução dos Indicadores por Exercício			
		2026	2027	2028	2029
1	1	1	1	1	1
Indicador: NUMEROS DE PRÉDIOS PÚBLICOS REPARADOS NO ANO					
Sigla: N°		Descr.Uni.Medida: NUMERO ABSOLUTO			
Fonte da informação:					
Índice Recente	Índice Futuro	Previsão da Evolução dos Indicadores por Exercício			
		2026	2027	2028	2029
2	2	2	2	2	2
ODS					
Objetivo: 11 - Tornar as cidades e os assentamentos humanos inclusivos, seguros, resilientes e sustentáveis					
Meta: 103 - Até 2030, aumentar a urbanização inclusiva e sustentável, e a capacidade para o planejamento e a gestão participativa, integrada e sustentável dos assentamentos humanos, em todos os países					

Ação: 2065 Gestão dos Serviços Municipais				
Tipo: Atividade				
Produto: PERCENTUAL DE EXECUÇÃO ORÇAMENTARIA RELATIVO OS SERV Unid. Medida: PERCE				
Função: 15 Urbanismo Sub Função: 452 Serviços Urbanos				
Unid. Executora: 020800 SECRETARIA DE OBRAS E URBANISMO				
Meta Fisica Relativa a: "PERCENTUAL DE EXECUÇÃO ORÇAMENTARIA RELATIVO OS SERVIÇOS URBANOS" medida em: "PERCE"				
2026	2027	2028	2029	Total
100	100	100	100	
Custo Estimado para a Ação				
2026	2027	2028	2029	Total
8.396.000,00	8.755.000,00	9.141.000,00	9.430.000,00	35.731.000,00



CÂMARA MUNICIPAL DE MONTE AZUL PAULISTA
"Palácio 8 de Março"
 Rua Cel João Manoel, 90 – 14730-115 – Fone: 17 3361-1254
 CNPJ: 54.163.167/0001-00 - www.camaramonteazul.sp.gov.br



PREFEITURA MUNICIPAL DE MONTE AZUL PAULISTA

52.942.380/0001-87

ANEXO III - PLANEJAMENTO ORÇAMENTÁRIO - PPA

PPA Ciclo: 2026 a 2029

UNIDADES EXECUTORAS E AÇÕES VOLTADAS AO DESENVOLVIMENTO DO PROGRAMA GOVERNAMENTAL

Ação: 3004 - Manutenção e Qualidade do Terminal Rodoviário					
Tipo: Atividade					
Produto: NÚMERO DE INTERVENÇÕES O MANUTENÇÕES REALIZADAS			Unid. Medida: N°		
Função: 15 - Urbanismo			Sub Função: 452 - Serviços Urbanos		
Unid. Executora: 020003 SECRETARIA DE OBRAS E URBANISMO					
Meta Física Relativa a: "NÚMERO DE INTERVENÇÕES O MANUTENÇÕES REALIZADAS" medida em: "N°"					
2026	2027	2028	2029		
Custo Estimado para a Ação					
2026	2027	2028	2029	Total	
115.000,00	121.000,00	147.000,00	173.000,00	556.000,00	

Ação: 1005 - Construção, Reformas e Ampliação Prédios Públicos					
Tipo: Projeto					
Produto: NÚMEROS DE PRÉDIOS PÚBLICOS REPARADOS NO ANO			Unid. Medida: N°		
Função: 15 - Urbanismo			Sub Função: 452 - Serviços Urbanos		
Unid. Executora: 020003 SECRETARIA DE OBRAS E URBANISMO					
Meta Física Relativa a: "NÚMEROS DE PRÉDIOS PÚBLICOS REPARADOS NO ANO" medida em: "N°"					
2026	2027	2028	2029		
2	2	2	2		
Custo Estimado para a Ação					
2026	2027	2028	2029	Total	
20.000,00	103.000,00	107.000,00	111.000,00	441.000,00	

PROGRAMA: 0038 - INFRAESTRUTURA ESTRADAS VICINAIS

Objetivo: Garantir a construção, manutenção e conservação das estradas vicinais, assegurando mobilidade, segurança e acessibilidade no meio rural.

Justificativa: Estradas em boas condições promovem desenvolvimento econômico, reduzem custos de transporte, aumentam a segurança e contribuem para a inclusão social da população rural.

Público Alvo: Produtores rurais, agricultores familiares e moradores de áreas rurais do município.

Indicador: PERCENTUAL DE EXECUÇÃO DAS OBRAS E INTERVENÇÕES REALIZADAS NAS ESTRADAS MUNICIPAIS					
Sigla: PERCE		Descr. Un. Medida: %			
Fonte da informação:					
Índice Recente	Índice Futuro	Previsão da Evolução dos Indicadores por Exercício			
		2026	2027	2028	2029
100	100	100	100	100	100

Indicador: NÚMERO DE PROJETOS OU TRECHOS BENEFICIADOS					
Sigla: N°		Descr. Un. Medida: NÚMERO ARSOLITO			
Fonte da informação:					
Índice Recente	Índice Futuro	Previsão da Evolução dos Indicadores por Exercício			
		2026	2027	2028	2029
10	14	10	12	10	14

ODS

Objetivo: 11 - Tornar as cidades e os assentamentos humanos inclusivos, seguros, resilientes e sustentáveis

Meta: 11.1 - Até 2030, aumentar a urbanização inclusiva e sustentável, e a capacidade para o planejamento e a gestão participativa, integrada e sustentável dos assentamentos humanos, em todos os países.

Ação: 2055 - Gestão dos Serviços Estradas Municipais					
Tipo: Atividade					
Produto: PERCENTUAL DE EXECUÇÃO DAS OBRAS E INTERVENÇÕES REALIZADAS			Unid. Medida: PERCE		
Função: 35 - Transporte			Sub Função: 183 - Transporte Rodoviário		
Unid. Executora: 020003 SECRETARIA DE OBRAS E URBANISMO					
Meta Física Relativa a: "PERCENTUAL DE EXECUÇÃO DAS OBRAS E INTERVENÇÕES REALIZADAS NAS ESTRADAS MUNICIPAIS" medida em: "PERCE"					
2026	2027	2028	2029		
100	100	100	100		

[Handwritten signature]



CÂMARA MUNICIPAL DE MONTE AZUL PAULISTA
"Palácio 8 de Março"
 Rua Cel João Manoel, 90 – 14730-115 – Fone: 17 3361-1254
 CNPJ: 54.163.167/0001-00 - www.camaramonteazul.sp.gov.br



PREFEITURA MUNICIPAL DE MONTE AZUL PAULISTA

52 942 350/0001-87

ANEXO III - PLANEJAMENTO ORÇAMENTÁRIO - PPA

PPA Ciclo: 2026 à 2029

UNIDADES EXECUTORAS E AÇÕES VOLTADAS AO DESENVOLVIMENTO DO PROGRAMA GOVERNAMENTAL

Custo Estimado para a Ação				
2026	2027	2028	2029	Total
136.000,00	141.000,00	146.000,00	151.000,00	574.000,00

Ação: 2090 Gestão Recursos do CIDE				
Tipo: Atividade				
Produto: NUMERO DE PROJETOS OU TRECHOS BENEFICIADOS			Unid. Medida: N°	
Função: 26 Transporte			Sub Função: 782 Transporte Rodoviário	
Unid. Executora: 020600 SECRETARIA DE OBRAS E URBANISMO				
Meta Fisica Relativa a: "NUMERO DE PROJETOS OU TRECHOS BENEFICIADOS" medida em: "N°"				
2026	2027	2028	2029	
10	12	13	14	
Custo Estimado para a Ação				
2026	2027	2028	2029	Total
40.000,00	40.000,00	41.000,00	46.000,00	172.000,00

PROGRAMA: 0039 INFRAESTRUTURA ESPORTE E LAZER

Objetivo: Garantir a construção, manutenção e modernização da infraestrutura esportiva e de lazer, promovendo acesso, segurança e inclusão para toda a população.

Justificativa: Espaços adequados incentivam a prática de atividades físicas, o convívio social e a prevenção de doenças, além de estimular a integração comunitária e o desenvolvimento do turismo local.

Público Alvo: População em geral, com atenção especial a crianças, adolescentes, jovens e idosos que utilizam espaços esportivos e de lazer.

Indicador: NUMERO DE PROJETOS ESPORTIVOS EXECUTADOS NO ANO

Sigla: N°

Descr. Uni. Medida: NUMERO ABSOLUTO

Fonte da informação:

Índice Recente	Índice Futuro	Previsão da Evolução dos Indicadores por Exercício			
		2026	2027	2028	2029
0		0	0		

Indicador: CONSTRUÇÃO DE CENTRO POLIESPORTIVO

Sigla: UN

Descr. Uni. Medida: UNIDADE

Fonte da informação:

Índice Recente	Índice Futuro	Previsão da Evolução dos Indicadores por Exercício			
		2026	2027	2028	2029
1	1	1	1	1	1

ODS

Objetivo: 11 - Tornar as cidades e os assentamentos humanos inclusivos, seguros, resilientes e sustentáveis.

Meta: 11.7 - Até 2030, proporcionar o acesso universal a espaços públicos seguros, inclusivos, acessíveis e verdes, em particular para as mulheres e crianças, pessoas idosas e pessoas com deficiência.

Ação: 2097 Gestão da Secretaria de Esportes e Lazer

Tipo: Atividade

Produto: NUMERO DE PROJETOS ESPORTIVOS EXECUTADOS NO ANO

Unid. Medida: N°

Função: 27 Desporto e Lazer

Sub Função: 812 Desporto Comunitário

Unid. Executora: 020900 SECRETARIA DE ESPORTES E LAZER

Meta Fisica Relativa a: "NUMERO DE PROJETOS ESPORTIVOS EXECUTADOS NO ANO" medida em: "N°"

2026	2027	2028	2029	
5	7	7	7	
Custo Estimado para a Ação				
2026	2027	2028	2029	Total
670.000,00	695.000,00	750.000,00	798.000,00	2.913.000,00

Ação: 1006 Construção do Centro Poliesportivo

Tipo: Projeto

Produto: CONSTRUÇÃO DE CENTRO POLIESPORTIVO

Unid. Medida: UN

Função: 27 Desporto e Lazer

Sub Função: 812 Desporto Comunitário

Unid. Executora: 020900 SECRETARIA DE ESPORTES E LAZER

Meta Fisica Relativa a: "CONSTRUÇÃO DE CENTRO POLIESPORTIVO" medida em: "UN"



CÂMARA MUNICIPAL DE MONTE AZUL PAULISTA
"Palácio 8 de Março"
 Rua Cel João Manoel, 90 – 14730-115 – Fone: 17 3361-1254
 CNPJ: 54.163.167/0001-00 - www.camaramonteazul.sp.gov.br



PREFEITURA MUNICIPAL DE MONTE AZUL PAULISTA

52.942.380/0001-87

ANEXO III - PLANEJAMENTO ORÇAMENTÁRIO - PPA

PPA Ciclo: 2026 a 2029

UNIDADES EXECUTORAS E AÇÕES VOLTADAS AO DESENVOLVIMENTO DO PROGRAMA GOVERNAMENTAL

2026	2027	2028	2029	
1	1	1	1	
Custo Estimado para a Ação				
2026	2027	2028	2029	Total
700.000,00	800.000,00	500.000,00	500.000,00	2.500.000,00

PROGRAMA: 0640 - GESTÃO DE SEGURANÇA E TRÂNSITO

Objetivo: Garantir a gestão integrada e eficiente da segurança e do trânsito no município, promovendo mobilidade segura, educação e fiscalização adequada.

Justificativa: A adoção de políticas preventivas e educativas fortalece a cultura de segurança viária e contribui para a melhoria da qualidade de vida da população.

Publico Alvo: População do município, incluindo pedestres, ciclistas, motoristas e passageiros de transporte público.

Indicador: DESEMPENHO DA ATIVIDADE DELEGADA

Sigla: HR/ANO Descr.Uni.Medida: HORAS/ANO

Fonte da informação:

Índice Recente	Índice Futuro	Previsão da Evolução dos Indicadores por Exercício			
		2026	2027	2028	2029
3840	3840	3840	3840	3840	3840

Indicador: EXPANDIR O SISTEMA DE MONITORAMENTO DE CÂMERAS

Sigla: PERCE Descr.Uni.Medida: %

Fonte da informação:

Índice Recente	Índice Futuro	Previsão da Evolução dos Indicadores por Exercício			
		2026	2027	2028	2029
50	50	50	50	50	50

Indicador: CONTRUÇÃO DE SEDE DA GUARDA CIVIL MUNICIPAL

Sigla: UN Descr.Uni.Medida: UNIDADE

Fonte da informação:

Índice Recente	Índice Futuro	Previsão da Evolução dos Indicadores por Exercício			
		2026	2027	2028	2029
1	1	1	1	1	1

ODS

Objetivo: 11 - Tornar as cidades e os assentamentos humanos inclusivos, seguros, resilientes e sustentáveis.

Meta: 11.7 - Até 2030, proporcionar o acesso universal a espaços públicos seguros, inclusivos, acessíveis e verdes, em particular para as mulheres e crianças, pessoas idosas e pessoas com deficiência.

ODS

Objetivo: 16 - Promover sociedades pacíficas e inclusivas para o desenvolvimento sustentável, proporcionar o acesso à justiça para todos e construir instituições eficazes, responsáveis e inclusivas em todos os níveis.

Meta: 16.5 - Reduzir substancialmente a corrupção e o suborno em todas as suas formas.

Ação: 2088 - Manutenção da Atividade Delegada

Tipo: Atividade

Produto: DESEMPENHO DA ATIVIDADE DELEGADA

Unid. Medida: HR/ANO

Função: 06 - Segurança Pública

Sub Função: 181 - Policiamento

Unid. Executora: 021000 - SECRETARIA MUNICIPAL DE SEGURANÇA E TRÂNSITO

Meta Física Relativa a: "DESEMPENHO DA ATIVIDADE DELEGADA" medida em: "HR/ANO"

2026	2027	2028	2029	
3840	3840	3840	3840	

Custo Estimado para a Ação

2026	2027	2028	2029	Total
100.000,00	103.000,00	107.000,00	111.000,00	421.000,00



CÂMARA MUNICIPAL DE MONTE AZUL PAULISTA

"Palácio 8 de Março"

Rua Cel João Manoel, 90 – 14730-115 – Fone: 17 3361-1254

CNPJ: 54.163.167/0001-00 - www.camaramonteazul.sp.gov.br



PREFEITURA MUNICIPAL DE MONTE AZUL PAULISTA

52 942 380/0001-87

ANEXO III - PLANEJAMENTO ORÇAMENTARIO - PPA

PPA Ciclo: 2026 a 2029

UNIDADES EXECUTORAS E AÇÕES VOLTADAS AO DESENVOLVIMENTO DO PROGRAMA GOVERNAMENTAL

Ação: 2099 - Controle e Gestão da Segurança Pública e Trânsito
 Tipo: Atividade
 Produto: EXPANDIR O SISTEMA DE MONITORAMENTO DE CAMERAS Unid. Medida: PERCE
 Função: 06 - Segurança Pública Sub Função: 181 - Policiamento
 Unid. Executora: 021000 SECRETARIA MUNICIPAL DE SEGURANÇA E TRÂNSITO

Meta Física Relativa a: "EXPANDIR O SISTEMA DE MONITORAMENTO DE CAMERAS" medida em: "PERCE"

2026	2027	2028	2029	
50	50	50	50	

Custo Estimado para a Ação

2026	2027	2028	2029	Total
4 324 000,00	4 457 000,00	4 624 000,00	4 786 000,00	18 191 000,00

Ação: 1007 - Construção da Sede da Guarda Civil Municipal
 Tipo: Projeto
 Produto: CONTRUÇÃO DE SEDE DA GUARDA CIVIL MUNICIPAL Unid. Medida: UN
 Função: 06 - Segurança Pública Sub Função: 181 - Policiamento
 Unid. Executora: 021000 SECRETARIA MUNICIPAL DE SEGURANÇA E TRÂNSITO

Meta Física Relativa a: "CONTRUÇÃO DE SEDE DA GUARDA CIVIL MUNICIPAL" medida em: "UN"

2026	2027	2028	2029	
-	1	1	1	

Custo Estimado para a Ação

2026	2027	2028	2029	Total
400 000,00	300 000,00	200 000,00	100 000,00	1 000 000,00

PROGRAMA: 0041 - GESTÃO MULTAS TRÂNSITO

Objetivo: Garantir a efetividade da política municipal de trânsito, por meio da arrecadação, controle e aplicação correta dos recursos provenientes das multas, visando à segurança viária e a conscientização dos condutores.

Justificativa: A gestão das multas de trânsito é essencial para assegurar a disciplina viária, prevenir acidentes e garantir o uso adequado do espaço público.

Público Alvo: Sociedade em geral, beneficiada com maior segurança viária e organização do tráfego.

Indicador: MULTAS DE TRÂNSITO EMITIDAS NO PERÍODO

Sigla: N°

Descr. Unid. Medida: NUMERO ABSOLUTO

Fonte da informação:

Índice Recente	Índice Futuro	Previsão da Evolução dos Indicadores por Exercício			
		2026	2027	2028	2029
480	480	480	480	480	480

ODS

Objetivo: 11 - Tornar as cidades e os assentamentos humanos inclusivos, seguros, resilientes e sustentáveis

Meta: 192 - Até 2030, proporcionar o acesso a sistemas de transporte seguros, acessíveis, sustentáveis e a preço acessível para todos, melhorando a segurança rodoviária por meio da expansão dos transportes públicos, com especial atenção para as necessidades das

Ação: 2000 - Administração dos Recursos de Multa de Trânsito

Tipo: Atividade

Produto: MULTAS DE TRÂNSITO EMITIDAS NO PERÍODO

Unid. Medida: N°

Função: 06 - Segurança Pública

Sub Função: 181 - Policiamento

Unid. Executora: 021000 SECRETARIA MUNICIPAL DE SEGURANÇA E TRÂNSITO

Meta Física Relativa a: "MULTAS DE TRÂNSITO EMITIDAS NO PERÍODO" medida em: "N°"

2026	2027	2028	2029	
480	480	480	480	

Custo Estimado para a Ação

2026	2027	2028	2029	Total
30 000,00	32 000,00	34 000,00	36 000,00	132 000,00

PROGRAMA: 0042 - GESTÃO DEFESA CIVIL

Objetivo: Garantir a prevenção, preparação, resposta e recuperação em situações de risco, promovendo segurança e proteção à população.

Justificativa: A defesa civil é essencial para proteger vidas, reduzir danos materiais e garantir a segurança da população em situações de emergência.



CÂMARA MUNICIPAL DE MONTE AZUL PAULISTA
"Palácio 8 de Março"
 Rua Cel João Manoel, 90 – 14730-115 – Fone: 17 3361-1254
 CNPJ: 54.163.167/0001-00 - www.camaramonteazul.sp.gov.br



PREFEITURA MUNICIPAL DE MONTE AZUL PAULISTA

52.942.360/0001-87

ANEXO III - PLANEJAMENTO ORÇAMENTÁRIO - PPA

PPA Ciclo: 2026 a 2029

UNIDADES EXECUTORAS E AÇÕES VOLTADAS AO DESENVOLVIMENTO DO PROGRAMA GOVERNAMENTAL

Publico Alvo: População em geral, especialmente em áreas de risco de desastres naturais ou acidentes urbanos.

Indicador: **NUMERO DE TREINAMENTOS E CAPACITAÇÕES REALIZADOS**

Sigla: N°

Descr.Uni.Medida: NUMERO ABSOLUTO

Fonte da informação:

Índice Recente	Índice Futuro	Previsão da Evolução dos Indicadores por Exercício			
		2026	2027	2028	2029
2	4	2	3	3	4

ODS

Objetivo: 11 - Tornar as cidades e os assentamentos humanos inclusivos, seguros, resilientes e sustentáveis.

Meta: 194 - Fortalecer esforços para proteger e salvaguardar o patrimônio cultural e natural do mundo.

ODS

Objetivo: 11 - Tornar as cidades e os assentamentos humanos inclusivos, seguros, resilientes e sustentáveis.

Meta: 197 - Até 2030, proporcionar o acesso universal a espaços públicos seguros, inclusivos, acessíveis e verdes, em particular para as mulheres e crianças, pessoas idosas e pessoas com deficiência.

Ação: 2091 - Gestão e Manutenção Defesa Civil

Tipo: Atividade

Produto: NUMERO DE TREINAMENTOS E CAPACITAÇÕES REALIZADOS

Unid. Medida: N°

Função: 06 - Segurança Pública

Sub Função: 162 - Defesa Civil

Unid. Executora: 021000 SECRETARIA MUNICIPAL DE SEGURANÇA E TRÂNSITO

Meta Física Relativa a: "NUMERO DE TREINAMENTOS E CAPACITAÇÕES REALIZADOS" medida em: "N°"

2026	2027	2028	2029	
2	3	3	4	

Custo Estimado para a Ação				
2026	2027	2028	2029	Total
65.000,00	71.000,00	97.000,00	123.000,00	356.000,00

PROGRAMA: 0043 - NEGÓCIOS JURÍDICOS

Objetivo: Assegurar suporte jurídico qualificado à administração municipal, garantindo legalidade, segurança e eficiência na execução das políticas públicas.

Justificativa: A atuação jurídica é essencial para garantir a legalidade, eficiência e segurança dos atos da administração pública.

Publico Alvo: Administração municipal

Indicador: **NUMERO DE PARECERES JURIDICOS EMITIDOS**

Sigla: N°

Descr.Uni.Medida: NUMERO ABSOLUTO

Fonte da informação:

Índice Recente	Índice Futuro	Previsão da Evolução dos Indicadores por Exercício			
		2026	2027	2028	2029
200	230	200	210	220	230

ODS

Objetivo: 16 - Promover sociedades pacíficas e inclusivas para o desenvolvimento sustentável, proporcionar o acesso à justiça para todos e construir instituições eficazes, responsáveis e inclusivas em todos os níveis.

Meta: 244 - Desenvolver instituições eficazes, responsáveis e transparentes em todos os níveis.

Ação: 2092 - Gestão da Secretaria de Negócios Jurídicos

Tipo: Atividade

Produto: NUMERO DE PARECERES JURIDICOS EMITIDOS

Unid. Medida: N°

Função: 04 - Administração

Sub Função: 122 - Administração Geral

Unid. Executora: 021100 SECRETARIA NEGÓCIOS JURÍDICOS

Meta Física Relativa a: "NUMERO DE PARECERES JURIDICOS EMITIDOS" medida em: "N°"

2026	2027	2028	2029
200	210	220	230



CÂMARA MUNICIPAL DE MONTE AZUL PAULISTA
"Palácio 8 de Março"
 Rua Cel João Manoel, 90 – 14730-115 – Fone: 17 3361-1254
 CNPJ: 54.163.167/0001-00 - www.camaramonteazul.sp.gov.br



PREFEITURA MUNICIPAL DE MONTE AZUL PAULISTA

52 942 350/0001-87

ANEXO III - PLANEJAMENTO ORÇAMENTÁRIO - PPA

PPA Ciclo: 2026 a 2029

UNIDADES EXECUTORAS E AÇÕES VOLTADAS AO DESENVOLVIMENTO DO PROGRAMA GOVERNAMENTAL

Custo Estimado para a Ação				
2026	2027	2028	2029	Total
942.000,00	974.000,00	1.027.000,00	1.081.000,00	4.024.000,00

PROGRAMA: 0044 - GESTÃO PRECATORIOS

Objetivo: Assegurar o cumprimento das obrigações judiciais do município referentes a precatórios e RPVs, de forma transparente, organizada e dentro dos prazos legais.

Justificativa: Promove a segurança jurídica, a previsibilidade financeira e a confiança dos credores na administração pública.

Público Alvo: Administração municipal.

Indicador: CUMPRIMENTO DO PAGAMENTO DE PRECATORIOS

Sigla: PERCE

Descr.Uni.Medida: %

Fonte da informação:

Índice Recente	Índice Futuro	Previsão da Evolução dos Indicadores por Exercício			
		2026	2027	2028	2029
100	100	100	100	100	100

ODS

Objetivo: 16 - Promover sociedades pacíficas e inclusivas para o desenvolvimento sustentável, proporcionar o acesso à justiça para todos e construir instituições eficazes, responsáveis e inclusivas em todos os níveis.

Meta: 244 - Desenvolver instituições eficazes, responsáveis e transparentes em todos os níveis.

Ação: 2093 - Gestão Precatórios TJ e TRT

Tipo: Atividade

Produto: CUMPRIMENTO DO PAGAMENTO DE PRECATORIOS

Unid. Medida: PERCE

Função: 04 - Administração

Sub Função: 122 - Administração Geral

Unid. Executora: 021100 SECRETARIA NEGÓCIOS JURÍDICOS

Meta Física Relativa a: "CUMPRIMENTO DO PAGAMENTO DE PRECATORIOS" medida em: PERCE

2026	2027	2028	2029
100	100	100	100

Custo Estimado para a Ação

2026	2027	2028	2029	Total
5.110.000,00	5.264.000,00	5.423.000,00	5.567.000,00	21.364.000,00

PROGRAMA: 0045 - ASSISTENCIA DESENVOLVIMENTO ECONÔMICO E TECNOLÓGICO

Objetivo: Fomentar o crescimento econômico sustentável e a inovação tecnológica, promovendo o empreendedorismo, a geração de emprego e renda e a competitividade local.

Justificativa: O fortalecimento do desenvolvimento econômico e tecnológico é fundamental para dinamizar a economia local, gerar empregos, ampliar a renda da população e aumentar a competitividade do município.

Público Alvo: População em geral, beneficiada com geração de emprego, renda e desenvolvimento sustentável.

Indicador: PERCENTUAL DE RESIDÊNCIAS COM ÁGUA E ESGOTO TRATADO

Sigla: PERCE

Descr.Uni.Medida: %

Fonte da informação:

Índice Recente	Índice Futuro	Previsão da Evolução dos Indicadores por Exercício			
		2026	2027	2028	2029
100	100	100	100	100	100

ODS

Objetivo: 8 - Promover o crescimento econômico sustentável, inclusivo e sustentável, emprego pleno e produtivo, e trabalho decente para todos.

Meta: 163 - Promover políticas orientadas para o desenvolvimento, que apoiem as atividades produtivas, geração de emprego decente, empreendedorismo, criatividade e inovação, e incentivar a formalização e o crescimento das micro, pequenas e médias empresas.

Ação: 2004 - Gestão do Desenvolvimento Econômico e Tecnológico

Tipo: Atividade

Produto: NÚMERO DE CAPACITAÇÕES E CURSOS DE QUALIFICAÇÃO REALIZADOS

Unid. Medida: N^o

Função: 19 - Ciência e Tecnologia

Sub Função: 572 - Desenvolvimento Tecnológico e Engenharia

Unid. Executora: 021200 SECRETARIA DE DESENV. ECONÔMICO E TECNOLÓGICO

Meta Física Relativa a: "NÚMERO DE CAPACITAÇÕES E CURSOS DE QUALIFICAÇÃO REALIZADOS (PARCERIA COM SENAI, SEMAC, SERRAE)" medida em: "N^o"

2026	2027	2028	2029



CÂMARA MUNICIPAL DE MONTE AZUL PAULISTA
"Palácio 8 de Março"
 Rua Cel João Manoel, 90 – 14730-115 – Fone: 17 3361-1254
 CNPJ: 54.163.167/0001-00 - www.camaramonteazul.sp.gov.br



PREFEITURA MUNICIPAL DE MONTE AZUL PAULISTA

52.942.360/0001-87

ANEXO III - PLANEJAMENTO ORÇAMENTÁRIO - PPA

PPA Ciclo: 2026 a 2029

UNIDADES EXECUTORAS E AÇÕES VOLTADAS AO DESENVOLVIMENTO DO PROGRAMA GOVERNAMENTAL

240	240	240	240	
Custo Estimado para a Ação				
2026	2027	2028	2029	Total
50.000,00	54.000,00	58.000,00	62.000,00	224.000,00

PROGRAMA: 0046 - CONTROLE DO MEIO AMBIENTE

Objetivo: Assegurar a preservação e a conservação ambiental, por meio do monitoramento, fiscalização e conscientização, garantindo um desenvolvimento econômico aliado à sustentabilidade.

Justificativa: O controle ambiental é indispensável para garantir o equilíbrio ecológico, prevenir danos irreversíveis e promover a sustentabilidade.

Público Alvo: População em geral, beneficiada pela preservação ambiental e qualidade de vida.

Indicador: AÇÕES DE PLANTIO DE ARVORES NO MUNICÍPIO

Sigla: N° Descr. Uni. Medida: NUMERO ABSOLUTO

Fonte da informação:

Índice Recente	Índice Futuro	Previsão da Evolução dos Indicadores por Exercício			
		2026	2027	2028	2029
1500	1500	1500	1500	1500	1500

Indicador: EXECUÇÃO DAS ATIVIDADES VOLTADA AO MEIO AMBIENTE

Sigla: PERCE Descr. Uni. Medida: %

Fonte da informação:

Índice Recente	Índice Futuro	Previsão da Evolução dos Indicadores por Exercício			
		2026	2027	2028	2029
100	100	100	100	100	100

Ação: 2095 - Operacionalização do Controle do Meio Ambiente

Tipo: Atividade

Produto: EXECUÇÃO DAS ATIVIDADES VOLTADA AO MEIO AMBIENTE

Unid. Medida: PERCE

Função: 18 - Gestão Ambiental

Sub Função: 512 - Saneamento Básico Urbano

Unid. Executora: 021300 SECRETARIA MUNICIPAL DE MEIO AMBIENTE

Meta Física Relativa a: "EXECUÇÃO DAS ATIVIDADES VOLTADA AO MEIO AMBIENTE" medida em: "PERCE"

2026	2027	2028	2029
100	100	100	100

Custo Estimado para a Ação

2026	2027	2028	2029	Total
434.000,00	453.000,00	482.000,00	533.000,00	1.902.000,00

PROGRAMA: 0047 - ATENÇÃO INTEGRAL À MULHER

Objetivo: Garantir proteção, assistência e promoção da saúde, direitos e inclusão social da mulher, assegurando atendimento integral e humanizado.

Justificativa: A atenção integral à mulher é essencial para garantir igualdade de oportunidades, proteção contra violência e acesso a serviços públicos de qualidade.

Público Alvo: Mulheres de todas as idades, em especial aquelas em situação de vulnerabilidade social, vítimas de violência doméstica, exploração ou discriminação. Organizações e serviços de apoio à mulher, como centros de referência, delegacias especializadas e ONGs.

Indicador: CURSO DE EMPREENDEDORISMO VOLTADO À MULHERES

Sigla: N° Descr. Uni. Medida: NUMERO ABSOLUTO

Fonte da informação:

Índice Recente	Índice Futuro	Previsão da Evolução dos Indicadores por Exercício			
		2026	2027	2028	2029
50	50	50	50	50	50

ODS

Objetivo: 5 - Atinger a igualdade de gênero e empoderar todas as mulheres e meninas

Meta: 139 - Acabar com todas as formas de discriminação contra todas as mulheres e meninas em toda parte

[Handwritten signature]

[Handwritten signature]



CÂMARA MUNICIPAL DE MONTE AZUL PAULISTA
"Palácio 8 de Março"
 Rua Cel João Manoel, 90 – 14730-115 – Fone: 17 3361-1254
 CNPJ: 54.163.167/0001-00 - www.camaramonteazul.sp.gov.br



PREFEITURA MUNICIPAL DE MONTE AZUL PAULISTA

52 942 380/0001-87

ANEXO III - PLANEJAMENTO ORÇAMENTARIO - PPA

PPA Ciclo: 2026 à 2029

UNIDADES EXECUTORAS E AÇÕES VOLTADAS AO DESENVOLVIMENTO DO PROGRAMA GOVERNAMENTAL

ODS

Objetivo: 17 - Fortalecer os meios de implementação e revitalizar a parceria global para o desenvolvimento sustentável

Meta: 207 - Incentivar e promover parcerias públicas, público-privadas, privadas, e com a sociedade civil eficazes, a partir da experiência das estratégias de mobilização de recursos dessas parcerias

Ação: 2009 Gestão da Secretaria da Mulher

Tipo: Atividade

Produto: CURSO DE EMPREENDEDORISMO VOLTADO A MULHERES

Unid. medida: Nº

Função: 08 Assistência Social

Sub Função: 244 Assistência Comunitária

Unid. Executora: 021400 SECRETARIA DA MULHER

Meta Física Relativa a: "CURSO DE EMPREENDEDORISMO VOLTADO A MULHERES" medida em: "Nº"

2026	2027	2028	2029	
50	50	50	50	
Custo Estimado para a Ação				
2026	2027	2028	2029	Total
85.000,00	91.000,00	117.000,00	143.000,00	436.000,00

PROGRAMA: 0048 - GESTÃO DO SANEAMENTO BÁSICO

Objetivo: Disponibilizar recursos financeiros para melhorar a qualidade da água.

Justificativa: Melhorar a qualidade Água e rede de esgoto.

Público Alvo: População em Geral

Indicador: PERCENTUAL DE RESIDÊNCIAS COM ÁGUA E ESGOTO TRATADO

Sigla: PERCE

Descr. Uni. Medida: %

Fonte da informação:

Índice Recente	Índice Futuro	Previsão da Evolução dos Indicadores por Exercício			
		2026	2027	2028	2029
100	100	100	100	100	100

Indicador: EXECUÇÃO DAS ATIVIDADES ADMINISTRATIVAS DO SAEMAP

Sigla: PERCE

Descr. Uni. Medida: %

Fonte da informação:

Índice Recente	Índice Futuro	Previsão da Evolução dos Indicadores por Exercício			
		2026	2027	2028	2029
100	100	100	100	100	100

Indicador: REALIZAÇÃO DE PESQUISAS LABORATORIAIS

Sigla: QTA

Descr. Uni. Medida: QUANTIDADE

Fonte da informação:

Índice Recente	Índice Futuro	Previsão da Evolução dos Indicadores por Exercício			
		2026	2027	2028	2029
5	5	5	5	5	5

Indicador: PERCENTUAL DE EXECUÇÃO DAS ATIVIDADES VOLTADAS AO MEIO AMBIENTE

Sigla: PERCE

Descr. Uni. Medida: %

Fonte da informação:

Índice Recente	Índice Futuro	Previsão da Evolução dos Indicadores por Exercício			
		2026	2027	2028	2029
100	100	100	100	100	100

Indicador: QUANTIDADE DE EQUIPAMENTOS ADQUIRIDOS SAEMAP

Sigla: Nº

Descr. Uni. Medida: NÚMERO ABSOLUTO

Fonte da informação:

Índice Recente	Índice Futuro	Previsão da Evolução dos Indicadores por Exercício			
		2026	2027	2028	2029
10	10	10	10	10	10



CÂMARA MUNICIPAL DE MONTE AZUL PAULISTA
"Palácio 8 de Março"
 Rua Cel João Manoel, 90 – 14730-115 – Fone: 17 3361-1254
 CNPJ: 54.163.167/0001-00 - www.camaramonteazul.sp.gov.br



PREFEITURA MUNICIPAL DE MONTE AZUL PAULISTA

52.942.380/0001-87

ANEXO III - PLANEJAMENTO ORÇAMENTÁRIO - PPA

PPA Ciclo: 2026 à 2029

UNIDADES EXECUTORAS E AÇÕES VOLTADAS AO DESENVOLVIMENTO DO PROGRAMA GOVERNAMENTAL

ODS

Objetivo: 6 - Assegurar a disponibilidade e gestão sustentável da água e saneamento para todos

Meta: 150 - Até 2030, melhorar a qualidade da água, reduzindo a poluição, eliminando despejo e minimizando a liberação de produtos químicos e materiais perigosos, reduzindo a metade a proporção de águas residuais não tratadas e aumentando substancialmente a reciclagem e

ODS

Objetivo: 6 - Assegurar a disponibilidade e gestão sustentável da água e saneamento para todos

Meta: 148 - Até 2030, alcançar o acesso universal e equitativo à água potável, segura e acessível para todos

Ação: 1008 Ampliação do Sistema de Água e Esgoto

Tipo: Projeto

Produto: PERCENTUAL DE RESIDÊNCIAS COM ÁGUA E ESGOTO TRATADO Unid. Medida: PERCE

Função: 17 Saneamento

Sub Função: 512 Saneamento Básico Urbano

Jnid. Executora: 030100 DIRETORIA DO SAEMAP

Meta Física Relativa a: "PERCENTUAL DE RESIDÊNCIAS COM ÁGUA E ESGOTO TRATADO" medida em: "PERCE"

2026	2027	2028	2029
100	100	100	100

Custo Estimado para a Ação

2026	2027	2028	2029	Total
250.000,00	262.000,00	275.500,00	290.000,00	1.077.500,00

Ação: 1009 Aquisição de Equipamentos e Material Permanente

Tipo: Projeto

Produto: QUANTIDADE DE EQUIPAMENTOS ADQUIRIDOS SAEMAP Unid. Medida: Nº

Função: 17 Saneamento

Sub Função: 512 Saneamento Básico Urbano

Jnid. Executora: 030100 DIRETORIA DO SAEMAP

Meta Física Relativa a: "QUANTIDADE DE EQUIPAMENTOS ADQUIRIDOS SAEMAP" medida em: "Nº"

2026	2027	2028	2029
10	10	10	10

Custo Estimado para a Ação

2026	2027	2028	2029	Total
100.000,00	105.000,00	110.500,00	115.000,00	430.500,00

Ação: 2097 Manutenção da Secretaria do Saemap

Tipo: Atividade

Produto: EXECUÇÃO DAS ATIVIDADES ADMINISTRATIVAS DO SAEMAP Unid. Medida: PERCE

Função: 17 Saneamento

Sub Função: 512 Saneamento Básico Urbano

Jnid. Executora: 030100 DIRETORIA DO SAEMAP

Meta Física Relativa a: "EXECUÇÃO DAS ATIVIDADES ADMINISTRATIVAS DO SAEMAP" medida em: "PERCE"

2026	2027	2028	2029
100	100	100	100

Custo Estimado para a Ação

2026	2027	2028	2029	Total
8.469.000,00	8.874.000,00	9.321.000,00	9.178.000,00	36.842.000,00

Ação: 2098 Manutenção das Atividades do Laboratório

Tipo: Atividade

Produto: REALIZAÇÃO DE PESQUISAS LABORATORIAIS Unid. Medida: QTA

Função: 17 Saneamento

Sub Função: 512 Saneamento Básico Urbano

Jnid. Executora: 030100 DIRETORIA DO SAEMAP

Meta Física Relativa a: "REALIZAÇÃO DE PESQUISAS LABORATORIAIS" medida em: "QTA"

2026	2027	2028	2029
6	6	6	6



CÂMARA MUNICIPAL DE MONTE AZUL PAULISTA
"Palácio 8 de Março"
 Rua Cel João Manoel, 90 – 14730-115 – Fone: 17 3361-1254
 CNPJ: 54.163.167/0001-00 - www.camaramonteazul.sp.gov.br



PREFEITURA MUNICIPAL DE MONTE AZUL PAULISTA

52.942.380/0001-87

ANEXO III - PLANEJAMENTO ORÇAMENTARIO - PPA

PPA Ciclo: 2026 a 2029

UNIDADES EXECUTORAS E AÇÕES VOLTADAS AO DESENVOLVIMENTO DO PROGRAMA GOVERNAMENTAL

Custo Estimado para a Ação				
2026	2027	2028	2029	Total
503.000,00	528.500,00	554.000,00	582.000,00	2.167.500,00

Ação: 2099 Manutenção Atividades Meio Ambiente - SAEMAP				
Tipo: Atividade				
Produto: EXECUÇÃO DAS ATIVIDADES VOLTADA AO MEIO AMBIENTE		Unid. Medida: PERCE		
Função: 17 Saneamento		Sub Função: 512 Saneamento Basico Urbano		
Unid. Executora: 030100 DIRETORIA DO SAEMAP				
Meta Fisica Relativa a: "EXECUÇÃO DAS ATIVIDADES VOLTADA AO MEIO AMBIENTE" medida em: "PERCE"				
2026	2027	2028	2029	
100	100	100	100	
Custo Estimado para a Ação				
2026	2027	2028	2029	Total
2.163.000,00	2.068.000,00	2.379.000,00	2.493.000,00	8.303.000,00

PROGRAMA: 3699 RESERVA CONTINGENCIA

Objetivo: Assegurar a disponibilidade de recursos financeiros para atender a situações emergenciais ou imprevistos, garantindo a estabilidade fiscal do município.

Justificativa: A reserva de contingência é essencial para assegurar a estabilidade fiscal e a capacidade do município de responder a emergências, imprevistos ou despesas não planejadas.

Público Alvo: Administração municipal em geral, incluindo Secretarias e órgãos responsáveis pela execução orçamentária.

Indicador: COBERTURA DE PASSIVOS CONTINGENTES					
Sigla: PERCE		Descr.Unid.Medida: %			
Fonte da informação:					
Índice Recente	Índice Futuro	Previsão da Evolução dos Indicadores por Exercício			
		2026	2027	2028	2029
100	100	100	100	100	100

ODS				
Objetivo: 16 - Promover sociedades pacíficas e inclusivas para o desenvolvimento sustentável, proporcionar o acesso à justiça para todos e construir instituições eficazes, responsáveis e inclusivas em todos os níveis.				
Meta: 244 - Desenvolver instituições eficazes, responsáveis e transparentes em todos os níveis.				

ODS				
Objetivo: 17 - Fortalecer os meios de implementação e revitalizar a parceria global para o desenvolvimento sustentável.				
Meta: 254 - Ajudar os países em desenvolvimento a alcançar a sustentabilidade da dívida de longo prazo, por meio de políticas coordenadas destinadas a promover o financiamento, a redução e a reestruturação da dívida, conforme apropriado, e tratar da dívida externa dos				

Ação: 2100 Reserva de Contingência				
Tipo: Reserva de Contingência				
Produto: COBERTURA DE PASSIVOS CONTINGENTES		Unid. Medida: PERCE		
Função: 99 Reserva de Contingência		Sub Função: 999 Reserva de Contingência		
Unid. Executora: 021389 RESERVA DE CONTINGENCIA				
Meta Fisica Relativa a: "COBERTURA DE PASSIVOS CONTINGENTES" medida em: "PERCE"				
2026	2027	2028	2029	
100	100	100	100	
Custo Estimado para a Ação				
2026	2027	2028	2029	Total
250.000,00	250.000,00	250.000,00	250.000,00	1.000.000,00

TOTAL DOS PROGRAMAS:					
	2026	2027	2028	2029	Total
	145.783.000,00	152.001.500,00	158.038.000,00	164.952.000,00	620.774.500,00

[Handwritten signature]



PREFEITURA MUNICIPAL DE MONTE AZUL PAULISTA

52.942.380/0001-87

RELATÓRIOS AUXILIARES - PVA

PPA Ciclo: 2026 à 2029

SINTESE DAS AÇÕES POR FUNÇÃO E SUBFUNÇÃO

FUNÇÃO: 01 - LEGISLATIVA								
SUBFUNÇÃO: 431 - AÇÃO LEGISLATIVA								
Entidade	Programa	Unid. Orçam.	Ação	2026	2027	2028	2029	
2	000.1	010100	2001	Manutenção de Corpo Legislativo	1.500.000,00	1.500.000,00	1.754.000,00	
2	000.2	010200	2002	Manutenção da Secretária da Câmara	1.963.000,00	2.120.000,00	2.428.000,00	
TOTAL SUBFUNÇÃO:				3.393.000,00	3.620.000,00	3.674.000,00	4.182.000,00	
FUNÇÃO: 04 - ADMINISTRATIVO								
SUBFUNÇÃO: - 22 - ADMINISTRAÇÃO GERAL								
Entidade	Programa	Unid. Orçam.	Ação	2026	2027	2028	2029	
1	000.3	020100	2003	Gestão e Suporte Administrativo do Gabinete do Prefeito	3.306.000,00	3.411.000,00	3.528.000,00	3.633.000,00
1	000.3	021100	2002	Gestão de Secretarias de Negócios Jurídicos	942.000,00	974.000,00	1.027.000,00	1.081.000,00
1	000.4	020100	2004	Ação Administrativa na Junta Militar no Município	147.000,00	150.000,00	157.000,00	162.000,00
1	000.4	021100	2003	Gestão Práticas TJ e TRT	5.170.000,00	5.254.000,00	5.423.000,00	5.587.000,00
1	000.5	020100	2005	Coordenação de Programas de Fundo Social de Solidariedade	40.000,00	40.000,00	44.000,00	46.000,00
1	000.6	020200	2006	Administração Integrada de Recursos Humanos, Materiais e Patrimoniais	457.000,00	477.000,00	519.000,00	546.000,00
1	000.7	020200	2007	Coordenação e Modernização da Administração Municipal	4.504.000,00	4.677.000,00	4.946.000,00	5.200.000,00
TOTAL SUBFUNÇÃO:				14.536.000,00	14.992.000,00	15.143.000,00	16.261.000,00	
SUBFUNÇÃO: - 24 - CONTROLE INTERNO								
Entidade	Programa	Unid. Orçam.	Ação	2026	2027	2028	2029	
1	000.8	020200	2008	Planejamento, Controle e Transparência Organizacional	806.000,00	837.000,00	887.000,00	935.000,00
1	000.8	020200	2101	Gestão Controladora e Ouvidoria Municipal	177.000,00	184.000,00	221.000,00	253.000,00
TOTAL SUBFUNÇÃO:				603.000,00	1.021.000,00	1.108.000,00	1.194.000,00	
FUNÇÃO: 06 - SEGURANÇA PÚBLICA								
SUBFUNÇÃO: - 81 - POLÍCIAMENTO								
Entidade	Programa	Unid. Orçam.	Ação	2026	2027	2028	2029	
1	000.0	021000	1007	Construção da Sede da Guarda Civil Municipal	410.000,00	300.000,00	200.000,00	100.000,00
1	000.0	021000	2089	Manutenção da Atividade Delegada	160.000,00	100.000,00	107.000,00	111.000,00
1	000.0	021000	2089	Controle e Gestão da Segurança Pública e Trânsito	4.324.000,00	4.457.000,00	4.624.000,00	4.795.000,00
1	000.1	021000	2090	Administração dos Recursos de Multa de Trânsito	50.000,00	30.000,00	34.000,00	36.000,00
TOTAL SUBFUNÇÃO:				4.854.000,00	4.887.000,00	4.965.000,00	5.033.000,00	



CÂMARA MUNICIPAL DE MONTE AZUL PAULISTA
 "Palácio 8 de Março"
 Rua Cel. João Manoel, 90 – 14730-000 – Fone: 17 3361-1254
 CNPJ: 54.163.167/0001-00 - www.camaramonteazul.sp.gov.br



PREFEITURA MUNICIPAL DE MONTE AZUL PAULISTA

52.942.380/0001-37
 RUA LAFORZOS AUXILIARES - PPA

SINTESE DAS AÇÕES POR FUNÇÃO E SUBFUNÇÃO

PPA Ciclo: 2026 a 2029

FUNÇÃO: 05 - SEGURANÇA PÚBLICA		2026	2027	2028	2029
SUBFUNÇÃO: 182 - DEFESA CIVIL					
Entidade	Programa	Unid.	Orçam.	Ação	
1	0042	02/1000		2081	Exatão e Manutenção Defesa Civil
					65.000,00
					71.000,00
					97.000,00
					123.000,00
TOTAL SUBFUNÇÃO:		65.000,00	71.000,00	97.000,00	123.000,00
FUNÇÃO: 08 - ASSISTÊNCIA SOCIAL		2026	2027	2028	2029
SUBFUNÇÃO: 122 - ADMINISTRAÇÃO GERAL					
Entidade	Programa	Unid.	Orçam.	Ação	
1	0010	02/700		2056	Fortalecimento da Política de Assistência Social
					4.111.000,00
					4.245.000,00
					4.408.000,00
					4.561.000,00
1	0013	02/700		2072	Gestão de ICDPB
					40.000,00
					45.000,00
					46.000,00
					49.000,00
1	0019	02/700		2106	Gestão Consórcio Cultural - Assistência Social
					120.000,00
					125.000,00
					135.000,00
					140.000,00
TOTAL SUBFUNÇÃO:		4.201.000,00	4.415.000,00	4.589.000,00	4.753.000,00
SUBFUNÇÃO: 241 - ASSISTÊNCIA À PESSOA IDOSA		2026	2027	2028	2029
Entidade	Programa	Unid.	Orçam.	Ação	
1	0031	02/700		2067	Repasso Financeiro à Associação Terceira Idade
					120.000,00
					124.000,00
					128.000,00
					132.000,00
1	0031	02/700		2068	Repasso Financeiro à Vila São Vicente de Paulo
					336.000,00
					341.000,00
					358.000,00
					369.000,00
TOTAL SUBFUNÇÃO:		456.000,00	471.000,00	486.000,00	501.000,00
SUBFUNÇÃO: 242 - ASSISTÊNCIA À PESSOA COM DEFICIÊNCIA		2026	2027	2028	2029
Entidade	Programa	Unid.	Orçam.	Ação	
1	0021	02/700		2070	Repasso Financeiro à APAL
					120.000,00
					124.000,00
					128.000,00
					132.000,00
TOTAL SUBFUNÇÃO:		120.000,00	124.000,00	128.000,00	132.000,00
SUBFUNÇÃO: 243 - ASSISTÊNCIA À CRIANÇA E AO ADOLESCENTE		2026	2027	2028	2029
Entidade	Programa	Unid.	Orçam.	Ação	
1	0021	02/700		2069	Repasso Financeiro à Associação Vida Bem Vivida
					60.000,00
					65.000,00
					66.000,00
					69.000,00
1	0023	02/700		2073	Gestão Primeira Infância
					20.000,00
					24.000,00
					25.000,00
1	0029	02/700		2084	Manutenção Aniversário
					30.000,00
					33.000,00
					36.000,00
					39.000,00
1	0029	02/700		2085	Ação Institucional do Conselho Tutelar
					427.000,00
					442.000,00
					477.000,00
					514.000,00
TOTAL SUBFUNÇÃO:		557.000,00	591.000,00	623.000,00	659.000,00



CÂMARA MUNICIPAL DE MONTE AZUL PAULISTA
 "Palácio 8 de Março"
 Rua Cel. João Manoel, 90 – 14730-000 – Fone: 17 3361-1254
 CNPJ: 54.163.167/0001-00 - www.camaramonteazul.sp.gov.br

PREFEITURA MUNICIPAL DE MONTE AZUL PAULISTA

52.942.380/0001-87
 RI LA TORNAS AUXILIARES - P/VA



SINTESE DAS AÇÕES POR FUNÇÃO E SUBFUNÇÃO

PPA Ciclo: 2026 a 2029

FUNÇÃO: 06 - ASSISTÊNCIA SOCIAL		2026	2027	2028	2029
SUBFUNÇÃO: 244 - ASSISTÊNCIA COMUNITÁRIA					
Entidade	Programa	Unid. Orçam.	Ação		
1	002.1	020700	2108	Repasso Financeiro Centro Espírita	30.000,00
1	004.7	021400	2096	Gestão de Secretarias da Mulher	143.000,00
TOTAL SUBFUNÇÃO:				151.000,00	173.000,00
SUBFUNÇÃO: 245 - SERVIÇOS SOCIOASSISTENCIAIS					
Entidade	Programa	Unid. Orçam.	Ação		
1	002.2	020700	2071	Gestão de CSAS	9.000,00
1	002.3	020700	2075	Gestão Puro Básico Frio	47.000,00
1	002.3	020700	2075	Gestão Puro Alta Complexidade I	22.000,00
1	002.3	020700	2074	Gestão Puro de Transição Média Complexidade	13.000,00
1	002.3	020700	2077	Gestão Serviços de Convivência e Fortalecimento de Vínculos	79.000,00
1	002.4	020700	2078	Gestão Recursos Proteção Aband. Infantil	82.000,00
1	002.4	020700	2079	Gestão Proteção Especial Média e Alta Complexidade	80.000,00
TOTAL SUBFUNÇÃO:				295.000,00	315.000,00
FUNÇÃO: 08 - PREVIDÊNCIA SOCIAL					
SUBFUNÇÃO: 272 - PREVIDÊNCIA DO REGIME ESTATUTÁRIO					
Entidade	Programa	Unid. Orçam.	Ação		
1	002.6	020200	2009	Administração de Benefícios Previdenciários	574.000,00
TOTAL SUBFUNÇÃO:				574.000,00	574.000,00
FUNÇÃO: 10 - SAÚDE					
SUBFUNÇÃO: 201 - ATENÇÃO BÁSICA					
Entidade	Programa	Unid. Orçam.	Ação		
1	002.1	020500	1002	Construção de Unidades ESF	500.000,00
1	002.1	020500	2034	Gestão Puro Atenção Básica	1.050.000,00
1	002.1	020500	2048	Gestão de Programa Dora Gente	13.000,00
1	002.1	020500	2038	Gestão de Programa Qualidade Mais	82.000,00
1	002.1	020500	2035	Gestão de Programa Saúde Bucal	87.000,00
1	002.1	020500	2037	Gestão de Programa Saúde da Família	1.252.000,00
1	002.1	020500	2047	Gestão de Incentivo IGM SUS Paulista	353.000,00
1	002.1	020500	2044	Gestão Média e Alta Complexidade Estadual	2.292.000,00
1	002.1	020500	2035	Gestão Programa Aspirantes Comunitários de Saúde	2.822.000,00



CÂMARA MUNICIPAL DE MONTE AZUL PAULISTA
 "Palácio 8 de Março"
 Rua Cel. João Manoel, 90 – 14730-000 – Fone: 17 3361-1254
 CNPJ: 54.163.167/0001-00 - www.camaramonteazul.sp.gov.br

PREFEITURA MUNICIPAL DE MONTE AZUL PAULISTA

51.942.380/0001-37
 PELA TORÇAS AUXILIARES - P. 04



SÍNTESE DAS AÇÕES POR FUNÇÃO E SUBFUNÇÃO

PPA Ciclo: 2026 a 2029

FUNÇÃO: 10 SAÚDE		ATENÇÃO BÁSICA					
Entidade	Programa	Unid. Orçam.	Ação	2026	2027	2028	2029
1	001.1	020500	2051	510.000,00	600.000,00	630.000,00	671.000,00
TOTAL SUBFUNÇÃO:				510.000,00	600.000,00	630.000,00	671.000,00
FUNÇÃO: 11 SAÚDE		ATENÇÃO BÁSICA					
Entidade	Programa	Unid. Orçam.	Ação	2026	2027	2028	2029
1	001.1	020500	2051	8.427.000,00	5.747.000,00	8.080.000,00	9.082.000,00
TOTAL SUBFUNÇÃO:				8.427.000,00	5.747.000,00	8.080.000,00	9.082.000,00
FUNÇÃO: 302 ASSISTÊNCIA HOSPITALAR E AMBULATORIAL		ATENÇÃO BÁSICA					
Entidade	Programa	Unid. Orçam.	Ação	2026	2027	2028	2029
1	001.1	020500	1003	80.000,00	60.000,00	400.000,00	200.000,00
1	001.1	020500	2040	58.000,00	100.000,00	10.000,00	115.000,00
1	001.1	020500	2039	15.000,00	16.000,00	17.000,00	13.000,00
1	001.1	020500	2049	8.7.000,00	860.000,00	951.000,00	1.041.000,00
1	001.1	020500	2050	4.340.000,00	15.201.000,00	15.868.000,00	16.554.000,00
1	001.1	020500	2043	1.204.000,00	1.317.000,00	1.448.000,00	1.521.000,00
1	001.1	020500	2041	4.561.000,00	4.081.000,00	4.149.000,00	5.003.000,00
1	001.1	020500	2045	1.307.000,00	1.347.000,00	1.488.000,00	1.633.000,00
1	001.1	020500	2042	7.4.000,00	75.000,00	790.000,00	803.000,00
1	001.1	020500	2046	461.000,00	477.000,00	496.000,00	505.000,00
1	001.2	020500	2052	102.000,00	100.000,00	108.000,00	111.000,00
1	001.3	020500	2053	20.000,00	25.000,00	24.000,00	25.000,00
1	001.4	020500	2054	12.000,00	14.000,00	12.000,00	12.000,00
1	001.5	020500	2059	57.000,00	50.000,00	61.000,00	63.000,00
1	001.5	020500	2055	10.000,00	31.000,00	32.000,00	33.000,00
1	001.5	020500	2056	94.000,00	985.000,00	1.019.000,00	1.050.000,00
1	001.5	020500	2057	10.000,00	31.000,00	32.000,00	33.000,00
1	001.5	020500	2058	12.000,00	75.000,00	78.000,00	81.000,00
TOTAL SUBFUNÇÃO:				25.870.000,00	26.803.000,00	27.626.000,00	28.863.000,00
FUNÇÃO: 304 VIGILÂNCIA SANITÁRIA		ATENÇÃO BÁSICA					
Entidade	Programa	Unid. Orçam.	Ação	2026	2027	2028	2029
1	001.6	020500	2060	110.000,00	100.000,00	112.000,00	119.000,00
TOTAL SUBFUNÇÃO:				110.000,00	100.000,00	112.000,00	119.000,00
FUNÇÃO: 306 ALIMENTAÇÃO E NUTRIÇÃO		ATENÇÃO BÁSICA					
Entidade	Programa	Unid. Orçam.	Ação	2026	2027	2028	2029
1	001.0	020300	2013	1.393.000,00	1.457.000,00	1.520.000,00	1.581.000,00
TOTAL SUBFUNÇÃO:				1.393.000,00	1.457.000,00	1.520.000,00	1.581.000,00



CÂMARA MUNICIPAL DE MONTE AZUL PAULISTA
 "Palácio 8 de Março"
 Rua Cel. João Manoel, 90 – 14730-000 – Fone: 17 3361-1254
 CNPJ: 54.163.167/0001-00 - www.camaramonteazul.sp.gov.br

PREFEITURA MUNICIPAL DE MONTE AZUL PAULISTA

52.942.380/0001-37
 RELATÓRIOS ANUAIS - P/1A

SINTESE DAS AÇÕES POR FUNÇÃO E SUBFUNÇÃO

PPA Ciclo: 2026 a 2029

FUNÇÃO: 14 - EDUCAÇÃO		2026	2027	2028	2029
SUBFUNÇÃO: 306 ALIMENTAÇÃO E NUTRIÇÃO					
Entidade	Programa	Unid.	Orçam.	Ação	
1	0010	020300	2014	020300	
Orçamento de Movimento Agressivo à Família					
TOTAL SUBFUNÇÃO		1.633.000,00	1.707.000,00	1.776.000,00	1.843.000,00
SUBFUNÇÃO: 361 ENSINO FUNDAMENTAL					
Entidade	Programa	Unid.	Orçam.	Ação	
1	0011	020300	2015	020300	
Desenvolvimento e Qualidade do Ensino Fundamental					
1	0011	020300	2015	020300	
Desenvolvimento e Qualidade do Ensino Fundamental					
1	0012	020300	2016	020300	
Gestão de Transporte Escolar Municipal					
1	0013	020300	2017	020300	
Eficiência do Funtel em prol do Ensino Fundamental					
1	0014	020300	2018	020300	
Valorização e Inovação na Educação com os Recursos GESE					
TOTAL SUBFUNÇÃO		7.773.000,00	8.311.000,00	8.954.000,00	9.673.000,00
SUBFUNÇÃO: 362 ENSINO MÉDIO					
Entidade	Programa	Unid.	Orçam.	Ação	
1	0015	020300	2019	020300	
Credito de Transporte Escolar Para o Ensino Médio					
TOTAL SUBFUNÇÃO		1.763.000,00	1.871.000,00	1.969.000,00	2.055.000,00
SUBFUNÇÃO: 363 ENSINO PROFISSIONAL					
Entidade	Programa	Unid.	Orçam.	Ação	
1	0016	020300	2020	020300	
Auxílio Financeiro a Estudantes Profissionais					
TOTAL SUBFUNÇÃO		169.000,00	196.000,00	201.000,00	203.000,00
SUBFUNÇÃO: 364 ENSINO SUPERIOR					
Entidade	Programa	Unid.	Orçam.	Ação	
1	0016	020300	2021	020300	
Auxílio Financeiro a Estudantes Ensino Superior					
TOTAL SUBFUNÇÃO		5.310,00	694.000,00	715.000,00	731.000,00
SUBFUNÇÃO: 365 EDUCAÇÃO INFANTIL					
Entidade	Programa	Unid.	Orçam.	Ação	
1	0013	020300	2022	020300	
Eficiência do Funtel em Projeção Infantil Creche					
1	0013	020300	2023	020300	
Eficiência do Funtel em Projeção Infantil Pré-Escola					
1	0017	020300	2024	020300	
Desenvolvimento e Qualidade do Ensino Infantil Crechas					
TOTAL SUBFUNÇÃO		73.916.000,00	15.056.000,00	16.108.000,00	17.135.000,00



CÂMARA MUNICIPAL DE MONTE AZUL PAULISTA
 "Palácio 8 de Março"
 Rua Cel. João Manoel, 90 - 14730-000 - Fone: 17 3361-1254
 CNPJ: 54.163.167/0001-00 - www.camaramonteazul.sp.gov.br

PREFEITURA MUNICIPAL DE MONTE AZUL PAULISTA

52.942.380/001.1.87
 RELATÓRIOS AUXILIARES - PPA



PPA Ciclo: 2026 à 2029

SINTESE DAS AÇÕES POR FUNÇÃO E SUBFUNÇÃO

FUNÇÃO: 1 - EDUCAÇÃO		FUNÇÃO: 2 - CULTURA		FUNÇÃO: 3 - URBANISMO		FUNÇÃO: 4 - SERVIÇOS URBANOS		FUNÇÃO: 5 - SANEAMENTO			
Subfunção	Programa	Unid. Orçam.	Ação	Subfunção	Programa	Unid. Orçam.	Ação	Subfunção	Programa	Unid. Orçam.	Ação
FUNÇÃO: 1 - EDUCAÇÃO SUBFUNÇÃO: 366 - EDUCAÇÃO DE JOVENS E ADULTOS Entidade: Programa Unid. Orçam. Ação 1 001-3 020300 2027 Eficiência do Func. em Proj. de Educac. EJA 358.000,00 520.000,00 423.000,00 TOTAL SUBFUNÇÃO: 358.000,00 520.000,00 423.000,00											
FUNÇÃO: 2 - CULTURA SUBFUNÇÃO: 392 - DESEJO CULTURAL Entidade: Programa Unid. Orçam. Ação 1 001-8 020400 1001 Construção do Teatro Municipal 800.000,00 800.000,00 400.000,00 1 001-8 020400 2030 Fomento à Cultura e aos Artes locais 378.000,00 378.000,00 420.000,00 1 001-8 020400 2031 Gestão de Unidade Cultural Municipal 72,3.000,00 748.000,00 798.000,00 1 001-9 020400 2033 Manutenção e Organização do Turismo 487.000,00 487.000,00 533.000,00 TOTAL SUBFUNÇÃO: 2.385.000,00 2.402.000,00 2.103.000,00											
FUNÇÃO: 3 - URBANISMO SUBFUNÇÃO: 451 - INFRA-ESTRUTURA URBANA Entidade: Programa Unid. Orçam. Ação 1 001-5 020800 2080 Manutenção Ruas e Avenidas 1.240.000,00 1.290.000,00 1.261.000,00 1 001-5 020800 2081 Manutenção Recursos Royalties Exploração Petróleo e Gas Natural 40.000,00 50.000,00 50.000,00 1 001-6 020900 1304 Outras Iluminação: Pública 210.000,00 208.000,00 220.000,00 1 001-6 020900 2082 Gestão dos Recursos Iluminação Pública - CIP 1.328.000,00 1.397.000,00 1.451.000,00 TOTAL SUBFUNÇÃO: 2.845.000,00 2.945.000,00 3.079.000,00											
SUBFUNÇÃO: 452 - SERVIÇOS URBANOS Entidade: Programa Unid. Orçam. Ação 1 001-7 020800 1005 Construção, Reformas e Ampliação Predios Públicos 140.000,00 100.000,00 107.000,00 1 001-7 020800 2083 Gestão dos Serviços Municipais 8.346.000,00 8.784.000,00 9.141.000,00 1 001-7 020800 2084 Manutenção e Outilidade do Terminal Rodoviário 115.000,00 121.000,00 147.000,00 TOTAL SUBFUNÇÃO: 8.601.000,00 8.975.000,00 9.395.000,00											
FUNÇÃO: 5 - SANEAMENTO SUBFUNÇÃO: 612 - SANEAMENTO BASICO URBANO Entidade: Programa Unid. Orçam. Ação 3 004-8 030100 1008 Ampliação do Sistema de Água e Esgoto 290.000,00 290.000,00 275.000,00 3 004-8 030100 1009 Aquisição de Equipamentos e Material Permanentes 160.000,00 100.000,00 140.000,00 3 004-8 030100 2087 Manutenção de Subestação de Saneap 8.449.000,00 8.876.000,00 9.327.000,00 3 004-8 030100 2088 Manutenção das Atividades do Laboratório 503.000,00 520.000,00 554.000,00 TOTAL SUBFUNÇÃO: 9.392.000,00 9.786.000,00 10.296.000,00											



PREFEITURA MUNICIPAL DE MONTE AZUL PAULISTA

52 942.380/0001-37

RELATÓRIOS AUXILIARES - PPA

SINTESE DAS AÇÕES POR FUNÇÃO E SUBFUNÇÃO

PPA Ciclo: 2026 a 2029

FUNÇÃO: 17 SANEAMENTO		2026	2027	2028	2029
SUBFUNÇÃO: 512	SANEAMENTO BASICO URBANO				
Entidade	Programa	Unid.	Orçam.		
		Ação			
3	00x8	030120			
		2059	Manutenção Abor.Jardim, Meio Ambiente - SAE-MAP		
			2.264.000,00	2.579.000,00	2.493.000,00
			12.037.509,00	12.640.000,00	13.253.000,00
			TOTAL SUBFUNÇÃO:		
FUNÇÃO: 18 GESTÃO AMBIENTAL					
SUBFUNÇÃO: 512	SANEAMENTO BASICO URBANO				
Entidade	Programa	Unid.	Orçam.		
		Ação			
1	00x5	021300			
		2055	Operação alicação de Controle do Meio Ambiente		
			45.000,00	492.000,00	533.000,00
			455.000,00	492.000,00	533.000,00
			TOTAL SUBFUNÇÃO:		
FUNÇÃO: 19 CIÊNCIA E TECNOLOGIA					
SUBFUNÇÃO: 672	DESENVOLVIMENTO TECNOLÓGICO E ENGENHARIA				
Entidade	Programa	Unid.	Orçam.		
		Ação			
1	00x5	021200			
		2094	Gestão de Desenvolvimento Econômico e Tecnológico		
			54.000,00	58.000,00	62.000,00
			50.000,00	58.000,00	62.000,00
			TOTAL SUBFUNÇÃO:		
FUNÇÃO: 20 AGRICULTURA					
SUBFUNÇÃO: 605	ABASTECIMENTO				
Entidade	Programa	Unid.	Orçam.		
		Ação			
1	00:7	020500			
		2061	Crédito Integrado da Produção e Abastecimento		
		2063	Repasso Financeiro AVA		
		2062	Repasso Financeiro APP-OAM		
			1.195.000,00	1.251.000,00	1.310.000,00
			57.000,00	61.000,00	63.000,00
			114.000,00	122.000,00	125.000,00
			1.357.000,00	1.434.000,00	1.493.000,00
			TOTAL SUBFUNÇÃO:		
FUNÇÃO: 695 TURISMO					
SUBFUNÇÃO: 695	TURISMO				
Entidade	Programa	Unid.	Orçam.		
		Ação			
1	00:0	020401			
		2033	Manutenção e Operação do Turismo		
			10.000,00	15.000,00	13.000,00
			0.000,00	15.000,00	13.000,00
			TOTAL SUBFUNÇÃO:		
FUNÇÃO: 80 TRANSPORTE					
SUBFUNÇÃO: 782	TRANSPORTE RODOVIÁRIO				
Entidade	Programa	Unid.	Orçam.		
		Ação			
1	00:8	020500			
		2056	Gestão Recursos do CIDE		
			40.000,00	44.000,00	45.000,00
			40.000,00	44.000,00	45.000,00



CÂMARA MUNICIPAL DE MONTE AZUL PAULISTA
"Palácio 8 de Março"
Rua Cel João Manoel, 90 – 14730-115 – Fone: 17 3361-1254
CNPJ: 54.163.167/0001-00 - www.camaramonteazul.sp.gov.br



PREFEITURA MUNICIPAL DE MONTE AZUL PAULISTA

52.942.380/0001-87

ANEXO IV - PLANEJAMENTO ORÇAMENTÁRIO - PPA

PPA Ciclo: 2026 a 2029

ESTRUTURA DE ÓRGÃOS, UNIDADES ORÇAMENTÁRIAS E EXECUTORAS

CODIGO	DESCRIÇÃO
010100	CORPO LEGISLATIVO
010200	SECRETARIA DA CAMARA MUNICIPAL
020100	SECRETARIA DE GOVERNO
020200	SECRETARIA DE ADMINISTRAÇÃO E FINANÇAS
020300	SECRETARIA DE EDUCAÇÃO
020400	SECRETARIA DE CULTURA E TURISMO
020401	DEPARTAMENTO DE CULTURA E TURISMO
020500	FUNDO MUNICIPAL DE SAÚDE
020600	SECRETARIA DE AGRICULTURA E ABASTECIMENTO
020700	FUNDO MUNICIPAL DE ASSISTÊNCIA SOCIAL
020800	SECRETARIA DE OBRAS E URBANISMO
020900	SECRETARIA DE ESPORTES E LAZER
020901	DEPARTAMENTO DE ESPORTES E LAZER
021000	SECRETARIA MUNICIPAL DE SEGURANÇA E TRÂNSITO
021100	SECRETARIA NEGOCIOS JURIDICOS
021200	SECRETARIA DE DESENV. ECONÔMICO E TECNOLÓGICO
021300	SECRETARIA MUNICIPAL DE MEIO AMBIENTE
021400	SECRETARIA DA MULHER
021599	RESERVA DE CONTINGÊNCIA
030100	DIRETORIA DO SAEMAP



PREFEITURA DO MUNICÍPIO DE MONTE AZUL PAULISTA

ESTADO DE SÃO PAULO

Praça Rio Branco, n.º 86 - CEP 14.730-000

LEI Nº.2790, de 05 de Dezembro de 2025.

DISPÕE SOBRE: O PLANO PLURIANUAL PARA O QUADRIÊNIO DE 2026/2029, E DÁ OUTRAS PROVIDÊNCIAS."

MARDOQUEU SILVIO FRANÇA, Prefeito do Município de Monte Azul Paulista, Estado de São Paulo, no uso de suas atribuições legais,

FAZ SABER, que a Câmara Municipal de Monte Azul Paulista-SP., **APROVOU** e ele **SANCIONA** e **PROMULGA** a seguinte Lei:

Artigo 1º - Esta lei institui o Plano Plurianual para o quadriênio 2026/2029, em cumprimento ao disposto no art. 165, § 1.º da Constituição Federal, estabelecendo para o período os programas com seus respectivos objetivos, indicadores de custo e metas da administração municipal, para as despesas de capital e outras delas decorrentes e para as relativas aos programas de duração continuada, na forma dos anexos, que fazem parte integrante desta lei.

§ 1º. Os anexos III ao V que compõem o Plano Plurianual, são estruturados em programas, justificativas, objetivos, ações, produtos, unidades de medidas, metas e valores.

§ 2º. Para fins desta lei, considera-se:

I – Programas: o instrumento de organização da ação governamental visando à concretização dos objetivos pretendidos;

II – Indicadores: unidade de medida que verifica quando do resultado foi alcançado;

III – Justificativas: a identificação da realidade existente, de forma a permitir a caracterização e a mensuração dos problemas e necessidades;

IV – Objetivos: os resultados que se pretende alcançar com a realização das ações governamentais;



PREFEITURA DO MUNICÍPIO DE MONTE AZUL PAULISTA

ESTADO DE SÃO PAULO

Praça Rio Branco, n.º 86 - CEP 14.730-000

V – Ações: o conjunto de procedimentos e trabalhos governamentais com vistas a execução do programa;

VI – Produtos: os bens e serviços produzidos em cada ação governamental na execução do programa;

VII – Metas: os objetivos quantitativos em termos de produtos e resultados a alcançar.

Artigo 2º - Os programas a que se refere o art. 1º definidos a partir das diretrizes gerais fixadas pela Portaria nº 42, do Ministério do Planejamento, Orçamento e Gestão, de 14 de abril de 1999, constitui o elo básico de integração entre os objetivos do Plano Plurianual, as prioridades e metas fixadas na Lei de Diretrizes Orçamentárias e a programação estabelecida no Orçamento Anual, correspondentes aos exercícios abrangidos pelo período do Plano.

Artigo 3º - A exclusão de programas e ações constantes desta lei, bem como a inclusão de novos programas e ações, serão propostos pelo Poder Executivo através de projeto de lei específico.

Artigo 4º - A inclusão, exclusão ou alteração de ações orçamentárias e de suas metas que envolvam recursos do orçamento municipal seguirá as diretrizes da lei orçamentária anual.

Artigo 5º - Fica o Poder Executivo autorizado a alterar indicadores de programas e a incluir, excluir ou alterar ações e suas respectivas metas, sempre que tais modificações não requeiram mudança no orçamento do Município.

Artigo 6º - O Poder Executivo poderá alterar as metas fiscais estabelecidas, a fim de compatibilizar a despesa orçada com a receita estimada em cada exercício, de forma a assegurar o permanente equilíbrio das contas públicas a conjuntura do momento.

Artigo 7º - As prioridades da Administração Municipal em cada exercício serão expressas na Lei de Diretrizes Orçamentárias e extraídas dos anexos desta lei.

Artigo 8º - Nenhum investimento cuja execução ultrapasse um exercício financeiro poderá ser iniciado sem prévia inclusão no Plano Plurianual, ou sem lei que autorize sua inclusão.



PREFEITURA DO MUNICÍPIO DE MONTE AZUL PAULISTA

ESTADO DE SÃO PAULO

Praça Rio Branco, n.º 86 - CEP 14.730-000


Artigo 9º - Para efeito de compatibilização das peças de planejamento, fica a Lei Municipal nº 2.751/2025, e seus anexos, que dispõe das Diretrizes Orçamentárias para o Exercício de 2026, atualizados conforme trás os anexos desta lei no exercício correspondente.

Artigo 10º - O Poder Executivo realizará atualização dos programas e metas constantes desta lei ou de suas alterações, quando da elaboração de suas propostas de diretrizes orçamentárias, orientando o estabelecimento de prioridades e metas para o exercício subsequente.

Artigo 11 - Esta lei entrará em vigor na data de sua publicação, revogadas as disposições em contrário.

**Registre-se, e
Publique-se.**

Monte Azul Paulista, 05 de Dezembro de 2025.


MARDQUEU SILVIO FRANÇA
Prefeito do Município
Monte Azul Paulista-SP.

**PODER EXECUTIVO**

Atos Oficiais

Leis



PREFEITURA DO MUNICÍPIO DE MONTE AZUL PAULISTA
ESTADO DE SÃO PAULO
Praça Rio Branco, n.º 86 - CEP 14.730-000

LEI Nº.2790, de 05 de Dezembro de 2025.

DISPÕE SOBRE: O PLANO PLURIANUAL PARA O QUADRIÊNIO DE 2026/2029, E DÁ OUTRAS PROVIDÊNCIAS.

MARQUEU SILVIO FRANÇA, Prefeito do Município de Monte Azul Paulista, Estado de São Paulo, no uso de suas atribuições legais,

FAZ SABER, que a Câmara Municipal de Monte Azul Paulista-SP., **APROVOU** e ele **SANCIONA** e **PROMULGA** a seguinte Lei:

Artigo 1º - Esta lei institui o Plano Plurianual para o quadriênio 2026/2029, em cumprimento ao disposto no art. 165, § 1.º da Constituição Federal, estabelecendo para o período os programas com seus respectivos objetivos, indicadores de custo e metas da administração municipal, para as despesas de capital e outras delas decorrentes e para as relativas aos programas de duração continuada, na forma dos anexos, que fazem parte integrante desta lei.

§ 1º. Os anexos III ao V que compõem o Plano Plurianual, são estruturados em programas, justificativas, objetivos, ações, produtos, unidades de medidas, metas e valores.

§ 2º. Para fins desta lei, considera-se:

I – Programas: o instrumento de organização da ação governamental visando à concretização dos objetivos pretendidos;

II – Indicadores: unidade de medida que verifica quando do resultado foi alcançado;

III – Justificativas: a identificação da realidade existente, de forma a permitir a caracterização e a mensuração dos problemas e necessidades;

IV – Objetivos: os resultados que se pretende alcançar com a realização das ações governamentais;

**PREFEITURA DO MUNICÍPIO DE MONTE AZUL PAULISTA**

ESTADO DE SÃO PAULO

Praça Rio Branco, n.º 86 - CEP 14.730-000

V – Ações: o conjunto de procedimentos e trabalhos governamentais com vistas a execução do programa;

VI – Produtos: os bens e serviços produzidos em cada ação governamental na execução do programa;

VII – Metas: os objetivos quantitativos em termos de produtos e resultados a alcançar.

Artigo 2º - Os programas a que se refere o art. 1º definidos a partir das diretrizes gerais fixadas pela Portaria nº 42, do Ministério do Planejamento, Orçamento e Gestão, de 14 de abril de 1999, constitui o elo básico de integração entre os objetivos do Plano Plurianual, as prioridades e metas fixadas na Lei de Diretrizes Orçamentárias e a programação estabelecida no Orçamento Anual, correspondentes aos exercícios abrangidos pelo período do Plano.

Artigo 3º - A exclusão de programas e ações constantes desta lei, bem como a inclusão de novos programas e ações, serão propostos pelo Poder Executivo através de projeto de lei específico.

Artigo 4º - A inclusão, exclusão ou alteração de ações orçamentárias e de suas metas que envolvam recursos do orçamento municipal seguirá as diretrizes da lei orçamentária anual.

Artigo 5º - Fica o Poder Executivo autorizado a alterar indicadores de programas e a incluir, excluir ou alterar ações e suas respectivas metas, sempre que tais modificações não requeiram mudança no orçamento do Município.

Artigo 6º - O Poder Executivo poderá alterar as metas fiscais estabelecidas, a fim de compatibilizar a despesa orçada com a receita estimada em cada exercício, de forma a assegurar o permanente equilíbrio das contas públicas a conjuntura do momento.

Artigo 7º - As prioridades da Administração Municipal em cada exercício serão expressas na Lei de Diretrizes Orçamentárias e extraídas dos anexos desta lei.

Artigo 8º - Nenhum investimento cuja execução ultrapasse um exercício financeiro poderá ser iniciado sem prévia inclusão no Plano Plurianual, ou sem lei que autorize sua inclusão.

**PREFEITURA DO MUNICÍPIO DE MONTE AZUL PAULISTA**

ESTADO DE SÃO PAULO

Praça Rio Branco, n.º 86 - CEP 14.730-000

Artigo 9º - Para efeito de compatibilização das peças de planejamento, fica a Lei Municipal nº 2.751/2025, e seus anexos, que dispõe das Diretrizes Orçamentárias para o Exercício de 2026, atualizados conforme trás os anexos desta lei no exercício correspondente.

Artigo 10º - O Poder Executivo realizará atualização dos programas e metas constantes desta lei ou de suas alterações, quando da elaboração de suas propostas de diretrizes orçamentárias, orientando o estabelecimento de prioridades e metas para o exercício subsequente.

Artigo 11 - Esta lei entrará em vigor na data de sua publicação, revogadas as disposições em contrário.

**Registre-se, e
Publique-se.**

Monte Azul Paulista, 05 de Dezembro de 2025.

**MARDQUEU SILVIO FRANÇA
Prefeito do Município
Monte Azul Paulista-SP.**



PREFEITURA MUNICIPAL DE MONTE AZUL PAULISTA

52.942.380/0001-87

ANEXO I - PLANEJAMENTO ORÇAMENTÁRIO - PPA

FONTES DE FINANCIAMENTO DOS PROGRAMAS GOVERNAMENTAIS(CONSOLIDADO)

PPA Ciclo: 2026 à 2029



RECEITA	2026	2027	2028	2029
1000.00.0.0.00.00	145.890.000,00	152.550.000,00	160.253.000,00	167.582.000,00
RECEITAS CORRENTES.				
1100.00.0.0.00.00	26.847.000,00	26.631.000,00	27.703.000,00	28.698.000,00
IMPOSTOS, TAXAS E CONTRIBUIÇÕES DE MELHORIA				
1110.00.0.0.00.00	26.261.000,00	26.009.000,00	27.047.000,00	28.005.000,00
IMPOSTOS				
1112.00.0.0.00.00	11.713.000,00	11.849.000,00	12.405.000,00	12.928.000,00
IMPOSTOS SOBRE O PATRIMÔNIO				
1112.50.0.0.00.00	7.493.000,00	7.943.000,00	8.282.000,00	8.597.000,00
IMPOSTO SOBRE A PROPRIEDADE RURAL E TERRITORIAL URBANA				
1112.50.0.1.00.00	6.013.000,00	6.374.000,00	6.625.000,00	6.957.000,00
IPTU - PRINCIPAL				
1112.50.0.3.00.00	980.000,00	1.039.000,00	1.097.000,00	1.152.000,00
IPTU - DIVIDA ATIVA				
1112.50.0.4.00.00	500.000,00	530.000,00	560.000,00	588.000,00
IPTU- DIVIDA ATIVA MULTAS JUROS				
1112.53.0.0.00.00	4.220.000,00	3.906.000,00	4.123.000,00	4.331.000,00
ITBI-"INTER VIVOS"				
1112.53.0.1.00.00	4.216.000,00	3.900.000,00	4.115.000,00	4.321.000,00
ITBI-"INTER VIVOS"-PRINCIPAL				
1112.53.0.3.00.00	2.000,00	3.000,00	4.000,00	5.000,00
ITBI-"INTER VIVOS"- DIVIDA ATIVA				
1112.53.0.4.00.00	2.000,00	3.000,00	4.000,00	5.000,00
ITBI-"INTER VIVOS"-DIVIDA ATIVA MULTAS JUROS				
1113.00.0.0.00.00	4.621.000,00	4.830.000,00	4.997.000,00	5.147.000,00
IMPOSTOS SOBRE A RENDA E PROVENTOS DE QUALQUER NATUREZA				
1113.03.0.0.00.00	4.621.000,00	4.830.000,00	4.997.000,00	5.147.000,00
IMPOSTO SOBRE A RENDA - RETIDO NA FONTE				
1113.03.1.0.00.00	4.121.000,00	4.300.000,00	4.437.000,00	4.559.000,00
IMPOSTO SOBRE A RENDA - RETIDO NA FONTE - TRABALHO				
1113.03.1.1.00.00	4.121.000,00	4.300.000,00	4.437.000,00	4.559.000,00
IRRF-TRABALHO-PRINCIPAL				
1113.03.4.0.00.00	500.000,00	530.000,00	560.000,00	588.000,00
IRRF- OUTROS RENDIMENTOS				
1113.03.4.1.00.00	500.000,00	530.000,00	560.000,00	588.000,00
IRRF- OUTROS RENDIMENTOS-PRINCIPAL				
1114.00.0.0.00.00	9.927.000,00	9.330.000,00	9.645.000,00	9.930.000,00
IMPOSTO PRODUÇÃO CIRCULAÇÃO MERCADORIAS SERVIÇOS				
1114.51.0.0.00.00	9.927.000,00	9.330.000,00	9.645.000,00	9.930.000,00
IMPOSTOS SOBRE SERVIÇOS				
1114.51.1.0.00.00	9.927.000,00	9.330.000,00	9.645.000,00	9.930.000,00
IMPOSTO SOBRE SERVIÇOS DE QUALQUER NATUREZA - ISSQN				
1114.51.1.1.00.00	9.807.000,00	9.202.000,00	9.509.000,00	9.786.000,00
ISSQN - PRINCIPAL				
1114.51.1.3.00.00	80.000,00	85.000,00	90.000,00	95.000,00
ISSQN - DIVIDA ATIVA				
1114.51.1.4.00.00	40.000,00	43.000,00	46.000,00	49.000,00
ISSQN -DIVIDA ATIVA MULTAS JUROS				
1120.00.0.0.00.00	536.000,00	569.000,00	600.000,00	634.000,00
TAXAS				
1122.00.0.0.00.00	536.000,00	569.000,00	600.000,00	634.000,00
TAXAS PELA PRESTAÇÃO DE SERVIÇOS				
1122.01.0.0.00.00	536.000,00	569.000,00	600.000,00	634.000,00
TAXAS PELA PRESTAÇÃO DE SERVIÇOS EM GERAL				
1122.01.0.1.00.00	536.000,00	569.000,00	600.000,00	634.000,00
TAXAS PELA PRESTAÇÃO DE SERVIÇOS EM GERAL - PRINCIPAL				
1130.00.0.0.00.00	50.000,00	53.000,00	56.000,00	59.000,00
CONTRIBUIÇÃO DE MELHORIA				
1131.00.0.0.00.00	50.000,00	53.000,00	56.000,00	59.000,00
CONTRIBUIÇÃO DE MELHORIA				
1131.99.0.0.00.00	50.000,00	53.000,00	56.000,00	59.000,00
OUTRAS CONTRIBUIÇÕES DE MELHORIA				
1131.99.0.1.00.00	50.000,00	53.000,00	56.000,00	59.000,00
OUTRAS CONTRIBUIÇÕES DE MELHORIA - PRINCIPAL				
1200.00.0.0.00.00	1.550.000,00	1.643.000,00	1.734.000,00	1.821.000,00
CONTRIBUIÇÕES				
1220.00.0.0.00.00	0,00	0,00	0,00	0,00
CONTRIBUIÇÕES ECONÔMICAS				



PREFEITURA MUNICIPAL DE MONTE AZUL PAULISTA

52.942.380/0001-87

ANEXO I - PLANEJAMENTO ORÇAMENTÁRIO - PPA

FONTES DE FINANCIAMENTO DOS PROGRAMAS GOVERNAMENTAIS(CONSOLIDADO)



PPA Ciclo: 2026 à 2029

RECEITA	2026	2027	2028	2029
1221.00.0.0.00.0	0,00	0,00	0,00	0,00
CONTRIBUIÇÕES ECONÔMICAS				
1221.99.0.0.00.0	0,00	0,00	0,00	0,00
OUTRAS CONTRIBUIÇÕES ECONÔMICAS				
1221.99.1.0.00.0	0,00	0,00	0,00	0,00
OUTRAS CONTRIB.ECON.-NÃO ARREC.-NÃO PROJ.RFB-				
1221.99.1.1.00.0	0,00	0,00	0,00	0,00
OUTR.CONTRIB.ECON.-NÃO ARREC.-NÃO PROJ.RFB-				
1240.00.0.0.00.0	1.550.000,00	1.643.000,00	1.734.000,00	1.821.000,00
CONTRIBUIÇÃO PARA O CUSTEIO DO SERVIÇO DE ILUMINAÇÃO PÚBLICA				
1241.00.0.0.00.0	1.550.000,00	1.643.000,00	1.734.000,00	1.821.000,00
CONTRIBUIÇÃO PARA O CUSTEIO DO SERVIÇO DE ILUMINAÇÃO PÚBLICA				
1241.50.0.0.00.0	1.550.000,00	1.643.000,00	1.734.000,00	1.821.000,00
CONTRIBUIÇÃO PARA O CUSTEIO DO SERVIÇO DE ILUMINAÇÃO PÚBLICA				
1241.50.0.1.00.0	1.550.000,00	1.643.000,00	1.734.000,00	1.821.000,00
CONTRIB.SERV.ILUMINAÇÃO PÚBLICA-PRINCIPAL				
1300.00.0.0.00.0	615.000,00	654.000,00	692.000,00	728.000,00
RECEITA PATRIMONIAL				
1320.00.0.0.00.0	615.000,00	654.000,00	692.000,00	728.000,00
VALORES MOBILIÁRIOS				
1321.00.0.0.00.0	615.000,00	654.000,00	692.000,00	728.000,00
JUROS E CORREÇÕES MONETÁRIAS				
1321.01.0.0.00.0	615.000,00	654.000,00	692.000,00	728.000,00
REMUNERAÇÃO DE DEPÓSITOS BANCÁRIOS				
1321.01.0.1.00.0	615.000,00	654.000,00	692.000,00	728.000,00
REMUNERAÇÃO DE DEPÓSITOS BANCÁRIOS - PRINCIPAL				
1700.00.0.0.00.0	115.152.000,00	121.790.000,00	128.286.000,00	134.504.000,00
TRANSFERÊNCIAS CORRENTES				
1710.00.0.0.00.0	56.571.000,00	59.689.000,00	62.761.000,00	65.695.000,00
TRANSFERÊNCIAS DA UNIÃO E DE SUAS ENTIDADES				
1711.00.0.0.00.0	43.270.000,00	45.869.000,00	48.395.000,00	50.817.000,00
TRANSFERÊNCIAS DECORRENTES DE PARTICIPAÇÃO NA RECEITA DA UNI				
1711.51.0.0.00.0	41.070.000,00	43.537.000,00	45.934.000,00	48.232.000,00
COTA-PARTE DO FUNDO DE PARTICIPAÇÃO DOS MUNICÍPIOS - FPM				
1711.51.1.0.00.0	36.690.000,00	38.892.000,00	41.032.000,00	43.084.000,00
COTA-PARTE DO FPM- COTA MENSAL				
1711.51.1.1.00.0	36.690.000,00	38.892.000,00	41.032.000,00	43.084.000,00
COTA-PARTE DO FPM- COTA MENSAL - PRINCIPAL				
1711.51.2.0.00.0	4.380.000,00	4.645.000,00	4.902.000,00	5.148.000,00
COTA-PARTE DO FPM-COTAS EXTRAORDINÁRIA				
1711.51.2.1.00.0	4.380.000,00	4.645.000,00	4.902.000,00	5.148.000,00
COTA-PARTE DO FPM- COTAS EXTRAORDINÁRIAS - PRINCIPAL				
1711.52.0.0.00.0	2.200.000,00	2.332.000,00	2.461.000,00	2.585.000,00
COTA-PARTE DO IMPOSTO SOBRE A PROPRIEDADE TERRITORIAL RURAL				
1711.52.0.1.00.0	2.200.000,00	2.332.000,00	2.461.000,00	2.585.000,00
COTA-PARTE DO IMP. PROPRIED.TERRIT.RURAL - PRINCIPAL				
1712.00.0.0.00.0	753.000,00	799.000,00	843.000,00	886.000,00
TRANSF.COMPENS.FINANC.EXPL.RECURSOS NATURAIS				
1712.52.0.0.00.0	753.000,00	799.000,00	843.000,00	886.000,00
COTA-PARTE COMPENSAÇÃO FINANCEIRA PRODUÇÃO PETRÓLEO				
1712.52.4.0.00.0	753.000,00	799.000,00	843.000,00	886.000,00
COTA-PARTE DO FUNDO ESPECIAL DO PETRÓLEO - FEP				
1712.52.4.1.00.0	753.000,00	799.000,00	843.000,00	886.000,00
COTA - PARTE FEP- PRINCIPAL				
1713.00.0.0.00.0	10.289.000,00	10.645.000,00	11.032.000,00	11.389.000,00
TRANSFERÊNCIAS RECURSOS SISTEMA ÚNICO SAÚDE - SUS				
1713.50.0.0.00.0	10.289.000,00	10.645.000,00	11.032.000,00	11.389.000,00
TRANSF.SUS-FUNDO A FUNDO - BLOCO DE MANUTENÇÃO				
1713.50.1.0.00.0	1.390.000,00	1.440.000,00	1.500.000,00	1.560.000,00
TRANSF.SUS-FUNDO A FUNDO - BLOCO DE MANUTENÇÃO				
1713.50.1.1.00.0	1.390.000,00	1.440.000,00	1.500.000,00	1.560.000,00
TRANS.SUS-BLOCO MANUT.ATEN.PRIMÁRIA-PRINCIPAL				
1713.50.2.0.00.0	0,00	0,00	0,00	0,00
TRANSF.SUS- BLOCO MANUTENÇÃO-ATENÇÃO ESPECIALIZADA				
1713.50.2.1.00.0	0,00	0,00	0,00	0,00
TRANS.SUS-BLOCO MANUT.ATEN.ESPEC.-PRINCIPAL				
1713.50.5.0.00.0	4.300.000,00	4.400.000,00	4.500.000,00	4.600.000,00
TRANSF.SUS- BLOCO MANUTENÇÃO- GESTÃO DO SUS				



PREFEITURA MUNICIPAL DE MONTE AZUL PAULISTA

52.942.380/0001-87

ANEXO I - PLANEJAMENTO ORÇAMENTÁRIO - PPA

FONTES DE FINANCIAMENTO DOS PROGRAMAS GOVERNAMENTAIS(CONSOLIDADO)



PPA Ciclo: 2026 à 2029

RECEITA	2026	2027	2028	2029
1713.50.5.1.00.0 TRANS.SUS-BLOCO MANUT.-GESTÃO SUS-PRINCIPAL	4.300.000,00	4.400.000,00	4.500.000,00	4.600.000,00
1713.50.9.0.00.0 TRANSF.SUS- BLOCO MANUTENÇÃO- OUTROS PROGRAMAS	4.599.000,00	4.805.000,00	5.032.000,00	5.229.000,00
1713.50.9.1.00.0 TRANS.SUS-BLOCO MANUT.-OUTROS Progr.-PRINCIPAL	4.599.000,00	4.805.000,00	5.032.000,00	5.229.000,00
1714.00.0.0.00.0 TRANSF.RECURSOS FUNDO NAC.DESENVOLVIMENTO EDUCAÇÃO-FNDE	1.840.000,00	1.927.000,00	2.012.000,00	2.095.000,00
1714.50.0.0.00.0 TRANSFERÊNCIAS DO SALÁRIO-EDUCAÇÃO	1.110.000,00	1.177.000,00	1.242.000,00	1.305.000,00
1714.50.0.1.00.0 TRANSF.SALÁRIO-EDUCAÇÃO- PRINCIPAL	1.110.000,00	1.177.000,00	1.242.000,00	1.305.000,00
1714.51.0.0.00.0 TRANSFERÊNCIAS FNDE- Progr.DINH.DIRETO NA ESCOLA - PDDE	0,00	0,00	0,00	0,00
1714.51.0.1.00.0 TRANSF.FNDE-PROGR.DINH.DIRETO ESCOLA-PDDE-PRINCIPAL	0,00	0,00	0,00	0,00
1714.52.0.0.00.0 TRANSF PROGRAMAS NACIONAL ALIMENTAÇÃO ESCOLA- PNAE	730.000,00	750.000,00	770.000,00	790.000,00
1714.52.0.1.00.0 TRANSF Progr.NAC. ALIMEN.ESCOLA-PNAE-PRINCIPAL	730.000,00	750.000,00	770.000,00	790.000,00
1714.99.0.0.00.0 OUTRAS TRANSF DIRETAS FUNDO NACIONAL DESENVOLVIMENTO EDUCAÇÃO-FNDE	0,00	0,00	0,00	0,00
1714.99.0.1.00.0 OUTRAS TRANSF. FNDE- PRINCIPAL	0,00	0,00	0,00	0,00
1715.00.0.0.00.0 TRANSFERÊNCIAS COMPLEMENTAÇÃO DA UNIÃO -FUNDEB	165.000,00	175.000,00	185.000,00	195.000,00
1715.52.0.0.00.0 TRANSFERÊNCIAS COMPLEMENTAÇÃO UNIÃO FUNDEB-VAAR	165.000,00	175.000,00	185.000,00	195.000,00
1715.52.0.1.00.0 TRANSF.COMP.UNIÃO FUNDEB-VAAR-PRINCIPAL	165.000,00	175.000,00	185.000,00	195.000,00
1716.00.0.0.00.0 TRANSF.RECURSOS FUNDO NACIONAL ASSISTÊNCIA SOCIAL-FNAS	181.000,00	196.000,00	211.000,00	225.000,00
1716.50.0.0.00.0 TRANSF.RECURSOS FUNDO NACIONAL ASSISTÊNCIA SOCIAL-FNAS	181.000,00	196.000,00	211.000,00	225.000,00
1716.50.0.1.00.0 TRANSF.RECUR.FNAS-PRINCIPAL	181.000,00	196.000,00	211.000,00	225.000,00
1717.00.0.0.00.0 TRANSFERÊNCIAS DE CONVÊNIOS DA UNIÃO E DE SUAS ENTIDADES	0,00	0,00	0,00	0,00
1717.52.0.0.00.0 TRANSF CONVÊNIOS UNIÃO PROGRAMAS ASSISTENCIA SOCIAL	0,00	0,00	0,00	0,00
1717.52.0.1.00.0 TRANSF CONVUNIÃO Progr.ASSIST.SOCIAL-PRINCIPAL	0,00	0,00	0,00	0,00
1719.00.0.0.00.0 OUTRAS TRANSFERÊNCIAS RECURSOS UNIÃO E DE SUAS ENTIDADES	73.000,00	78.000,00	83.000,00	88.000,00
1719.58.0.0.00.0 TRANSF.OBRIG.LEI COMPLEMENTAR Nº 176/2020	73.000,00	78.000,00	83.000,00	88.000,00
1719.58.0.1.00.0 TRANSF.OBRIG.LEI COMPLEM.Nº 176/2020-PRINCIPAL	73.000,00	78.000,00	83.000,00	88.000,00
1719.80.0.0.00.0 TRANSFERÊNCIAS ALDIR BLANC LEI Nº 14.399/2022	0,00	0,00	0,00	0,00
1719.80.0.1.00.0 TRANSF.ALDIR BLANC LEI Nº 14.399/2022-PRINCIPAL	0,00	0,00	0,00	0,00
1719.99.0.0.00.0 OUTRAS TRANSF.RECURSOS UNIÃO ENTIDADES	0,00	0,00	0,00	0,00
1719.99.0.1.00.0 OUTRAS TRANSF.RECUR.UNIÃO ENTID.-PRINCIPAL	0,00	0,00	0,00	0,00
1720.00.0.0.00.0 TRANSFERÊNCIAS ESTADOS DISTRITO FEDERAL E DE SUAS ENTIDADES	39.866.000,00	42.263.000,00	44.595.000,00	46.832.000,00
1721.00.0.0.00.0 PARTICIPAÇÃO NA RECEITA DOS ESTADOS E DISTRITO FEDERAL	35.855.000,00	38.008.000,00	40.101.000,00	42.108.000,00
1721.50.0.0.00.0 COTA-PARTE DO ICMS	27.610.000,00	29.267.000,00	30.877.000,00	32.421.000,00
1721.50.0.1.00.0 COTA-PARTE DO ICMS - PRINCIPAL	27.610.000,00	29.267.000,00	30.877.000,00	32.421.000,00
1721.51.0.0.00.0 COTA-PARTE DO IPVA	7.980.000,00	8.459.000,00	8.925.000,00	9.372.000,00
1721.51.0.1.00.0 COTA-PARTE DO IPVA - PRINCIPAL	7.980.000,00	8.459.000,00	8.925.000,00	9.372.000,00



PREFEITURA MUNICIPAL DE MONTE AZUL PAULISTA

52.942.380/0001-87



ANEXO I - PLANEJAMENTO ORÇAMENTÁRIO - PPA

FONTES DE FINANCIAMENTO DOS PROGRAMAS GOVERNAMENTAIS(CONSOLIDADO)

PPA Ciclo: 2026 à 2029

RECEITA	2026	2027	2028	2029
1721.52.0.0.00.0 COTA-PARTE DO IPI - MUNICÍPIOS	225.000,00	239.000,00	253.000,00	266.000,00
1721.52.0.1.00.0 COTA-PARTE DO IPI - MUNICÍPIOS - PRINCIPAL	225.000,00	239.000,00	253.000,00	266.000,00
1721.53.0.0.00.0 COTA-PARTE CONTRIBUIÇÃO INTERVENÇÃO DOMÍNIO ECONÔMICO	40.000,00	43.000,00	46.000,00	49.000,00
1721.53.0.1.00.0 COTA-PARTE-CIDE-PRINCIPAL	40.000,00	43.000,00	46.000,00	49.000,00
1722.00.0.0.00.0 TRANSF.COMPENS.FINANC.EXPL.RECURSOS NATURAIS	50.000,00	53.000,00	56.000,00	59.000,00
1722.00.0.0.00.0 COTA-PARTE ROYALTIES-COMPENS.FINANC.PRODUÇÃO PETRÓEO	50.000,00	53.000,00	56.000,00	59.000,00
1722.52.0.1.00.0 COTA-PARTE ROYALTIES-PROD.PETRÓEO-PRINCIPAL	50.000,00	53.000,00	56.000,00	59.000,00
1723.00.0.0.00.0 TRANSFERÊNCIAS RECURSOS SISTEMA ÚNICO SAÚDE - SUS	2.285.000,00	2.423.000,00	2.558.000,00	2.688.000,00
1723.50.0.0.00.0 TRANSFERÊNCIAS RECURSOS SISTEMA ÚNICO SAÚDE - SUS	2.285.000,00	2.423.000,00	2.558.000,00	2.688.000,00
1723.50.0.1.00.0 TRANSF.RECURSOS-SUS-PRINCIPAL	1.561.000,00	1.655.000,00	1.747.000,00	1.835.000,00
1724.00.0.0.00.0 TRANSF.CONVÊNIO ESTADOS E DF ENTIDADES	1.561.000,00	1.655.000,00	1.747.000,00	1.835.000,00
1724.51.0.0.00.0 TRANSF.CONVÊNIO ESTADOS PROGRAMA EDUCAÇÃO	1.561.000,00	1.655.000,00	1.747.000,00	1.835.000,00
1724.51.0.1.00.0 TRANSF.CONVÊNIO ESTADOS PROGR.EDUCAÇÃO-PRINCIPAL	1.561.000,00	1.655.000,00	1.747.000,00	1.835.000,00
1724.99.0.0.00.0 OUTRAS TRANSF.CONV.ESTADOS E DF E ENTIDADES	0,00	0,00	0,00	0,00
1724.99.0.1.00.0 OUTRAS TRANSF.CONV.ESTE DF E ENTID.-PRINCIPAL	0,00	0,00	0,00	0,00
1729.00.0.0.00.0 OUTRAS TRANSFERÊNCIAS DOS ESTADOS E DISTRITO FEDERAL	115.000,00	124.000,00	133.000,00	142.000,00
1729.51.0.0.00.0 TRANSFERÊNCIAS DE ESTADOS DESTINADAS A ASSISTÊNCIA SOCIAL	115.000,00	124.000,00	133.000,00	142.000,00
1729.51.0.1.00.0 TRANSF.ESTADOS ASSIST.SOCIAL-PRINCIPAL	115.000,00	124.000,00	133.000,00	142.000,00
1729.99.0.0.00.0 OUTRAS TRANSFERÊNCIAS DOS ESTADOS E DF	0,00	0,00	0,00	0,00
1729.99.0.1.00.0 OUTRAS TRANSF. ESTADOS E DF-PRINCIPAL	0,00	0,00	0,00	0,00
1750.00.0.0.00.0 TRANSFERÊNCIAS DE OUTRAS INSTITUIÇÕES PÚBLICAS	18.715.000,00	19.838.000,00	20.930.000,00	21.977.000,00
1751.00.0.0.00.0 TRANSF.RECURSOS FUNDO MANUTENÇÃO DESENVOL.EDUCAÇÃO-FUNDEB	18.715.000,00	19.838.000,00	20.930.000,00	21.977.000,00
1751.50.0.0.00.0 TRANSF.RECURSOS FUNDO MANUTENÇÃO DESENVOL.EDUCAÇÃO-FUNDEB	18.715.000,00	19.838.000,00	20.930.000,00	21.977.000,00
1751.50.0.1.00.0 TRANSF.RECURSOS FUNDEB-PRINCIPAL	18.715.000,00	19.838.000,00	20.930.000,00	21.977.000,00
1800.00.0.0.00.0 OUTRAS RECEITAS CORRENTES	1.726.000,00	1.832.000,00	1.838.000,00	1.831.000,00
1910.00.0.0.00.0 MULTAS ADMINISTRATIVAS, CONTRATAIS E JUDICIAIS	30.000,00	32.000,00	34.000,00	36.000,00
1911.00.0.0.00.0 MULTAS ADMINISTRATIVAS, CONTRATAIS E JUDICIAIS	30.000,00	32.000,00	34.000,00	36.000,00
1911.01.0.0.00.0 MULTAS PREVISTAS EM LEGISLAÇÃO ESPECÍFICA	30.000,00	32.000,00	34.000,00	36.000,00
1911.01.0.2.00.0 MULTAS PREV.LEGISLAÇÃO ESPECÍFICA-MULTAS JUROS	30.000,00	32.000,00	34.000,00	36.000,00
1920.00.0.0.00.0 INDENIZAÇÕES, RESTITUIÇÕES E RESSARCIMENTOS	300.000,00	318.000,00	338.000,00	353.000,00
1922.00.0.0.00.0 RESTITUIÇÕES	300.000,00	318.000,00	338.000,00	353.000,00
1922.99.0.0.00.0 OUTRAS RESTITUIÇÕES	300.000,00	318.000,00	338.000,00	353.000,00
1922.99.0.1.00.0 OUTRAS RESTITUIÇÕES - PRINCIPAL	300.000,00	318.000,00	338.000,00	353.000,00
1922.99.0.3.00.0 OUTRAS RESTITUIÇÕES - DÍVIDA ATIVA	0,00	0,00	0,00	0,00

Flórida SC Ltda - Software

Página 4 de 7



PREFEITURA MUNICIPAL DE MONTE AZUL PAULISTA

52.942.380/0001-87

ANEXO I - PLANEJAMENTO ORÇAMENTÁRIO - PPA

FONTES DE FINANCIAMENTO DOS PROGRAMAS GOVERNAMENTAIS(CONSOLIDADO)



PPA Ciclo: 2026 à 2029

RECEITA	2026	2027	2028	2029
1990.00.0.0.00.0	1.396.000,00	1.482.000,00	1.466.000,00	1.442.000,00
DEMAIS RECEITAS CORRENTES				
1998.00.0.0.00.0	1.396.000,00	1.482.000,00	1.466.000,00	1.442.000,00
OUTRAS RECEITAS CORRENTES				
1999.99.0.0.00.0	1.396.000,00	1.482.000,00	1.466.000,00	1.442.000,00
OUTRAS RECEITAS				
1999.99.2.0.00.0	0,00	0,00	0,00	0,00
OUTRAS REC.NÃO ARREC.NÃO PROJETADAS RFB-PRIMÁRIAS				
1999.99.2.1.00.0	0,00	0,00	0,00	0,00
OUTRAS REC.NÃO ARREC.NÃO PROJ.RFB-PRIMÁRIAS-PRINCIPAL				
1999.99.3.0.00.0	1.396.000,00	1.482.000,00	1.466.000,00	1.442.000,00
OUTRAS REC.NÃO ARREC.NÃO PROJETADAS RFB-FINANCEIRAS				
1999.99.3.1.00.0	1.396.000,00	1.482.000,00	1.466.000,00	1.442.000,00
OUTR.REC.NÃO ARREC.NÃO PROJ.RFB-FINAN.-PRINCIPAL				
2000.00.0.0.00.0	3.300.000,00	3.200.000,00	1.800.000,00	1.600.000,00
RECEITAS DE CAPITAL				
2100.00.0.0.00.0	0,00	0,00	0,00	0,00
OPERAÇÕES DE CRÉDITO				
2110.00.0.0.00.0	0,00	0,00	0,00	0,00
OPERAÇÕES DE CRÉDITO - MERCADO INTERNO				
2112.00.0.0.00.0	0,00	0,00	0,00	0,00
OPERAÇÕES DE CRÉDITO CONTRATUAIS - MERCADO INTERNO				
2112.01.0.0.00.0	0,00	0,00	0,00	0,00
OPERAÇÕES DE CRÉDITO CONTRATUAIS - MERCADO INTERNO				
2112.01.0.1.00.0	0,00	0,00	0,00	0,00
OP.CRÉDITO CONTRATUAIS-MERC.INTERNO-PRINCIPAL				
2112.52.0.0.00.0	0,00	0,00	0,00	0,00
OPERAÇÕES DE CRÉDITO INTERNAS PARA PROGRAMAS DE SANEAMENTO				
2112.52.0.1.00.0	0,00	0,00	0,00	0,00
OP.CRÉDITO INTERNAS Progr.SANEAMENTO-PRINCIPAL				
2119.00.0.0.00.0	0,00	0,00	0,00	0,00
OUTRAS OPERAÇÕES DE CRÉDITO - MERCADO INTERNO				
2119.99.0.0.00.0	0,00	0,00	0,00	0,00
OUTRAS OPERAÇÕES DE CRÉDITO - MERCADO INTERNO				
2119.99.0.1.00.0	0,00	0,00	0,00	0,00
OUTRAS OP.CRÉDITO-MERCADO INTERNO-PRINCIPAL				
2200.00.0.0.00.0	0,00	0,00	0,00	0,00
ALIENAÇÃO DE BENS				
2210.00.0.0.00.0	0,00	0,00	0,00	0,00
ALIENAÇÃO DE BENS MÓVEIS				
2213.00.0.0.00.0	0,00	0,00	0,00	0,00
ALIENAÇÃO DE BENS MÓVEIS E SEMOVENTES				
2213.01.0.0.00.0	0,00	0,00	0,00	0,00
ALIENAÇÃO DE BENS MÓVEIS E SEMOVENTES				
2213.01.0.1.00.0	0,00	0,00	0,00	0,00
ALIEN.BENS MÓVEIS E SEMOVENTES-PRINCIPAL				
2400.00.0.0.00.0	3.300.000,00	3.200.000,00	1.800.000,00	1.600.000,00
TRANSFERÊNCIAS DE CAPITAL				
2410.00.0.0.00.0	3.300.000,00	3.200.000,00	1.800.000,00	1.600.000,00
TRANSFERÊNCIAS DA UNIÃO E DE SUAS ENTIDADES				
2411.00.0.0.00.0	800.000,00	600.000,00	400.000,00	200.000,00
TRANSFERÊNCIAS DE RECURSOS DO SISTEMA ÚNICO DE SAÚDE - SUS				
2411.51.0.0.00.0	0,00	0,00	0,00	0,00
TRANSF.RECURSOS-SUS-FUNDO A FUNDO - BLOCO DE ESTRUTURAÇÃO				
2411.51.1.0.00.0	0,00	0,00	0,00	0,00
TRANSF.-SUS-BLOCO ESTRUTURAÇÃO-ATENÇÃO PRIMÁRIA				
2411.51.1.1.00.0	0,00	0,00	0,00	0,00
TRANSF.-SUS-BLOCO ESTRUT.-ATEN.PRIMÁRIA-PRINCIPAL				
2411.99.0.0.00.0	800.000,00	600.000,00	400.000,00	200.000,00
OUTRAS TRANSFERÊNCIAS RECURSOS DO -SUS				
2411.99.0.1.00.0	800.000,00	600.000,00	400.000,00	200.000,00
OUTRAS TRANSF.RECURSOS -SUS-PRINCIPAL				
2412.00.0.0.00.0	0,00	0,00	0,00	0,00
TRANSF.RECUR.FUNDO NACIONAL DESENVOLVIMENTO EDUCAÇÃO-FNDE				
2412.50.0.0.00.0	0,00	0,00	0,00	0,00
TRANSF.RECUR. PROGRAMAS EDUCAÇÃO				
2412.50.0.0.00.0	0,00	0,00	0,00	0,00
OUTRAS TRANSFERÊNCIAS DESTINADAS A PROGRAMAS DE EDUCAÇÃO				



PREFEITURA MUNICIPAL DE MONTE AZUL PAULISTA

52.942.380/0001-87

ANEXO I - PLANEJAMENTO ORÇAMENTÁRIO – PPA

FONTES DE FINANCIAMENTO DOS PROGRAMAS GOVERNAMENTAIS(CONSOLIDADO)

PPA Ciclo: 2026 a 2029



RECEITA	2026	2027	2028	2029
2412.50.9.1.00.0	0,00	0,00	0,00	0,00
OUTRAS TRANSF. PROGR.EDUCAÇÃO-PRINCIPAL				
2413.00.0.0.00.0	0,00	0,00	0,00	0,00
TRANSF.RECURSOS FUNDO NACIONAL ASSISTÊNCIA SOCIAL-FNAS				
2413.50.0.0.00.0	0,00	0,00	0,00	0,00
TRANSF.RECURSOS FUNDO NACIONAL ASSISTÊNCIA SOCIAL-FNAS				
2413.50.0.1.00.0	0,00	0,00	0,00	0,00
TRANSF.RECUR.FUNDO NAC.ASSIST.SOCIAL-FNAS-PRINCIPAL				
2419.00.0.0.00.0	2.500.000,00	2.600.000,00	1.400.000,00	1.400.000,00
OUTRAS TRANSF. RECURSOS UNIÃO E DE SUAS ENTIDADES				
2419.51.0.0.00.0	1.800.000,00	1.800.000,00	900.000,00	900.000,00
TRANSFERÊNCIA ESPECIAL DA UNIÃO				
2419.51.0.1.00.0	700.000,00	800.000,00	500.000,00	500.000,00
TRANSF.ESPECIAL UNIÃO-PRINCIPAL				
2419.99.0.0.00.0	700.000,00	800.000,00	500.000,00	500.000,00
OUTRAS TRANSFERÊNCIAS RECURSOS UNIÃO E DE SUAS ENTIDADES				
2419.99.0.1.00.0	0,00	0,00	0,00	0,00
OUTRAS TRANSF.REC.UNIÃO SUAS ENTID.-PRINCIPAL				
2420.00.0.0.00.0	0,00	0,00	0,00	0,00
TRANSF.ESTADOS E DO DISTRITO FEDERAL E DE SUAS ENTIDADES				
2421.00.0.0.00.0	0,00	0,00	0,00	0,00
TRANSF.RECURSOS SISTEMA ÚNICO SAÚDE-SUS-ESTADOS E DF				
2421.50.0.0.00.0	0,00	0,00	0,00	0,00
TRANSFERÊNCIAS DE RECURSOS DO SISTEMA ÚNICO DE SAÚDE – SUS				
2421.50.0.1.00.0	0,00	0,00	0,00	0,00
TRANSF.RECURSOS-SUS-PRINCIPAL				
2422.00.0.0.00.0	0,00	0,00	0,00	0,00
TRANSF.CONVÊNIOS ESTADOS E DF E DE SUAS ENTIDADES				
2422.99.0.0.00.0	0,00	0,00	0,00	0,00
OUTRAS TRANSF.CONV. ESTADOS E DF E DE SUA ENTIDADES				
2422.99.0.1.00.0	0,00	0,00	0,00	0,00
OUTRAS TRANSF.CONV.EST/DFSUA ENTID.-PRINCIPAL				
2429.00.0.0.00.0	0,00	0,00	0,00	0,00
OUTRAS TRANSFERÊNCIAS DE RECURSOS DOS ESTADOS				
2429.99.0.0.00.0	0,00	0,00	0,00	0,00
OUTRAS TRANSFERÊNCIAS DE RECURSOS DOS ESTADOS				
2429.99.0.1.00.0	0,00	0,00	0,00	0,00
OUTRAS TRANSF.RECURSOS ESTADOS-PRINCIPAL				
7000.00.0.0.00.0	49.000,00	52.000,00	55.000,00	58.000,00
RECEITAS CORRENTES. (INTRA)				
7600.00.0.0.00.0	49.000,00	52.000,00	55.000,00	58.000,00
RECEITA DE SERVIÇOS (INTRA)				
7610.00.0.0.00.0	49.000,00	52.000,00	55.000,00	58.000,00
SERVIÇOS ADMINISTRATIVOS E COMERCIAIS GERAIS (INTRA)				
7611.00.0.0.00.0	49.000,00	52.000,00	55.000,00	58.000,00
SERVIÇOS ADMINISTRATIVOS E COMERCIAIS GERAIS (INTRA)				
7611.04.0.0.00.0	49.000,00	52.000,00	55.000,00	58.000,00
SERVIÇOS DE INFORMAÇÃO E TECNOLOGIA (INTRA)				
7611.04.0.1.00.0	49.000,00	52.000,00	55.000,00	58.000,00
SERV.INFORMAÇÃO TECNOLOGIA-PRINCIPAL				
9000.00.0.0.00.0	-14.941.000,00	-15.838.000,00	-16.710.000,00	-17.546.000,00
(R) DEDUÇÕES DA RECEITA				
9500.00.0.0.00.0	-14.941.000,00	-15.838.000,00	-16.710.000,00	-17.546.000,00
(R) DEDUÇÕES DO FUNDEB				
9510.00.0.0.00.0	-14.941.000,00	-15.838.000,00	-16.710.000,00	-17.546.000,00
(R) DEDUÇÕES DO FUNDEB				
TOTAL	134.298.000,00	139.964.000,00	145.398.000,00	151.694.000,00



PREFEITURA MUNICIPAL DE MONTE AZUL PAULISTA

52.942.380/0001-87

ANEXO I - PLANEJAMENTO ORÇAMENTÁRIO - PPA

FONTES DE FINANCIAMENTO DOS PROGRAMAS GOVERNAMENTAIS(CONSOLIDADO)

PPA Ciclo: 2026 à 2029

RECEITA	2026	2027	2028	2029
---------	------	------	------	------

Metodologia de Cálculo das Projeções de Receita para o PPA Objetivo.

Esta nota tem como finalidade esclarecer, de forma simples e objetiva, a metodologia aplicada para estimar as receitas públicas no período de 2026 a 2029, conforme apresentado no sistema.

Etapas do Cálculo

- Identificação da Receita: Cada receita é classificada conforme sua natureza e código específico, seguindo a estrutura padrão de classificação orçamentária.
- Coleta de Dados Históricos: São considerados os valores arrecadados nos anos anteriores. Caso algum ano não possua dados disponíveis ou apresente valores irrelevantes, ele é desconsiderado na análise.
- Cálculo da Variação Percentual: Calcula-se a variação percentual entre os anos com dados disponíveis. Por exemplo, se os anos de 2022, 2023 e 2024 possuem dados, calcula-se a variação de 2022 para 2023 e de 2023 para 2024.
- Determinação da Média de Crescimento: A média das variações percentuais calculadas é utilizada como base para projeção.
- Aplicação da Média ao Valor Orçado de 2025: A média de crescimento é aplicada sobre o valor orçado para 2025, resultando no valor ajustado de 2025, que servirá como base para as projeções dos anos subsequentes.
- Projeções para os Anos Subsequentes: A partir do valor ajustado de 2025, aplica-se a mesma taxa de crescimento para estimar os valores de 2026, 2027, 2028 e 2029, de forma cumulativa.

Exemplo Ilustrativo:

Suponha que a média de crescimento calculada seja de 10% e o valor orçado para 2025 seja R\$ 1.000.000,00:

- 2025 (Ajustado): $R\$ 1.000.000,00 \times 1,10 = R\$ 1.100.000,00$
- 2026: $R\$ 1.100.000,00 \times 1,10 = R\$ 1.210.000,00$
- 2027: $R\$ 1.210.000,00 \times 1,10 = R\$ 1.331.000,00$
- 2028: $R\$ 1.331.000,00 \times 1,10 = R\$ 1.464.100,00$
- 2029: $R\$ 1.464.100,00 \times 1,10 = R\$ 1.610.510,00$

Observações Importantes:

- A metodologia busca refletir tendências históricas de arrecadação, ajustadas conforme a realidade de cada município.
- Fatores externos, como mudanças legislativas, econômicas ou sociais, podem impactar as projeções e devem ser considerados pelos gestores.
- É recomendável que as projeções sejam revisadas periodicamente, incorporando novos dados e informações relevantes.



PREFEITURA MUNICIPAL DE MONTE AZUL PAULISTA

52.942.380/0001-87

ANEXO II - PLANEJAMENTO ORÇAMENTÁRIO - PPA

PPA Ciclo: 2026 á 2029

DESCRIÇÃO DOS PROGRAMAS GOVERNAMENTAIS/METAS/CUSTOS

PROGRAMA: 0000ENCARGOS GERAIS DO MUNICÍPIO

Objetivo: Assegurar o pagamento regular dos encargos financeiros, previdenciários e jurídicos do município, promovendo equilíbrio fiscal e cumprimento das obrigações legais.

Justificativa: Esse programa é fundamental para assegurar o cumprimento de obrigações legais e financeiras do município, garantindo estabilidade fiscal, transparência e regularidade na gestão pública.

Público Alvo: Administração municipal

Estratégia: Efetuar pagamentos de obrigações de responsabilidade do município, como dívidas, contribuições previdenciárias, precatórios e encargos financeiros.

Restrição:

Gestor: SECRETARIO DE FINANÇAS

CUSTOS ESTIMADOS PARA O PROGRAMA:	2026	2027	2028	2029	TOTAL
	14.527.000,00	14.775.000,00	15.192.000,00	15.433.000,00	59.927.000,00

Indicador: CUMPRIMENTO DE PAGAMENTO DIVIDA INSS

Sigla: MES

Descr.Uni.Medida MESES

Índice Recente	Índice Futuro	Previsão da Evolução dos Indicadores por Exercício			
		2026	2027	2028	2029
12	12	12	12	12	12

Indicador: MESES CONTRIBUIÇÃO PASEP

Sigla: MES

Descr.Uni.Medida MESES

Índice Recente	Índice Futuro	Previsão da Evolução dos Indicadores por Exercício			
		2026	2027	2028	2029
12	12	12	12	12	12

Indicador: CUMPRIMENTO DE PAGAMENTO DIVIDA DESENVOLVE SP - LAGOA TRATAMENTO

Sigla: MES

Descr.Uni.Medida MESES

Índice Recente	Índice Futuro	Previsão da Evolução dos Indicadores por Exercício			
		2026	2027	2028	2029
12	12	12	12	12	12

Indicador: CUMPRIMENTO DE PAGAMENTO DIVIDA DESENVOLVE SP ASFALTO

Sigla: MES

Descr.Uni.Medida MESES

Índice Recente	Índice Futuro	Previsão da Evolução dos Indicadores por Exercício			
		2026	2027	2028	2029
12	12	12	12	12	12

Indicador: CUMPRIMENTO DE PAGAMENTO OP CRÉDITO BANCO DO BRASIL

Sigla: MES

Descr.Uni.Medida MESES

Índice Recente	Índice Futuro	Previsão da Evolução dos Indicadores por Exercício			
		2026	2027	2028	2029
12	12	12	12	12	12

Indicador: CUMPRIMENTO DE PAGAMENTO OP CRÉDITO CAIXA FEDERAL

Sigla: MES

Descr.Uni.Medida MESES

Índice Recente	Índice Futuro	Previsão da Evolução dos Indicadores por Exercício			
		2026	2027	2028	2029
12	12	12	12	12	12

PROGRAMA: 0001PROCESSO LEGISLATIVO

Objetivo: Garantir o Exercício de Fiscalização da Câmara Municipal

Justificativa: Legislar e Fiscalizar Atos Administrativos

Público Alvo: População em Geral

Estratégia:

Restrição:

**PREFEITURA MUNICIPAL DE MONTE AZUL PAULISTA**

52.942.380/0001-87

ANEXO II - PLANEJAMENTO ORÇAMENTÁRIO – PPA

PPA Ciclo: 2026 á 2029

DESCRIÇÃO DOS PROGRAMAS GOVERNAMENTAIS/METAS/CUSTOS

Gestor:

CUSTOS ESTIMADOS PARA O PROGRAMA:

	2026	2027	2028	2029	TOTAL
	1.400.000,00	1.500.000,00	1.605.000,00	1.754.000,00	6.259.000,00

Indicador: SESSÕES REALIZADAS					
Sigla: QTA					
Descr.Uni.Medida QUANTIDADE					
Índice Recente	Índice Futuro	Previsão da Evolução dos Indicadores por Exercício			
		2026	2027	2028	2029
25	25	25	25	25	25

PROGRAMA: 0002ADMINISTRAÇÃO LEGISLATIVA**Objetivo:** Manter o regular funcionamento das unidades administrativas da Câmara Municipal.**Justificativa:** Garantir suporte técnico e material para o adequado funcionamento dos trabalhos legislativos.**Público Alvo:** População em Geral**Estratégia:****Restrição:****Gestor:**

CUSTOS ESTIMADOS PARA O PROGRAMA:

	2026	2027	2028	2029	TOTAL
	1.983.000,00	2.120.000,00	2.269.000,00	2.428.000,00	8.800.000,00

Indicador: EQUIPAMENTOS CAMARA MUNICIPAL					
Sigla: UN					
Descr.Uni.Medida UNIDADE					
Índice Recente	Índice Futuro	Previsão da Evolução dos Indicadores por Exercício			
		2026	2027	2028	2029
4	16	4	4	4	4

Indicador: FUNCIONÁRIOS					
Sigla: UN					
Descr.Uni.Medida UNIDADE					
Índice Recente	Índice Futuro	Previsão da Evolução dos Indicadores por Exercício			
		2026	2027	2028	2029
13	52	13	13	13	13

PROGRAMA: 0003COORDENAÇÃO SUPERIOR**Objetivo:** Elaboração da legislação para gestão municipal, execução políticas públicas, defesa dos interesses do município**Justificativa:** A Coordenação Superior é fundamental para garantir a efetividade da gestão municipal, pois organiza, orienta e supervisiona as ações governamentais.**Público Alvo:** Estrutura administrativa da Prefeitura**Estratégia:** Coordenar, supervisionar e acompanhar a execução das políticas públicas municipais. Oferecer apoio administrativo e institucional ao Prefeito e aos órgãos de governo.**Restrição:****Gestor:**

CUSTOS ESTIMADOS PARA O PROGRAMA:

	2026	2027	2028	2029	TOTAL
	3.306.000,00	3.411.000,00	3.528.000,00	3.639.000,00	13.884.000,00

PROGRAMA: 0004ADMINISTRAÇÃO JUNTA SERVIÇO MILITAR					
Objetivo: Disponibilizar recursos financeiros destinados a junta de serviços militar					
Justificativa: A Junta de Serviço Militar desempenha papel fundamental na organização e cumprimento do serviço militar obrigatório, previsto na Constituição Federal.					
Público Alvo: Jovens do município em idade de alistamento militar					
Estratégia: Realizar o alistamento militar obrigatório dentro dos prazos legais. Emitir documentos e certidões referentes à situação militar dos cidadãos.					
Restrição:					
Gestor:					
CUSTOS ESTIMADOS PARA O PROGRAMA:					
	2026	2027	2028	2029	TOTAL
	147.000,00	152.000,00	157.000,00	162.000,00	618.000,00



PREFEITURA MUNICIPAL DE MONTE AZUL PAULISTA

52.942.380/0001-87

ANEXO II - PLANEJAMENTO ORÇAMENTÁRIO - PPA

PPA Ciclo: 2026 á 2029

DESCRIÇÃO DOS PROGRAMAS GOVERNAMENTAIS/METAS/CUSTOS

Indicador: NUMERO DE ALISTAMENTOS						
Sigla: N°						
Descr.Uni.Medida NUMERO ABSOLUTO						
Índice Recente	Índice Futuro	Previsão da Evolução dos Indicadores por Exercício				
		2026	2027	2028	2029	
180	200	180	190	195	200	
PROGRAMA: 0005FUNDO SOCIAL DE SOLIDARIEDADE						
Objetivo: ODS 2 - "ACABAR COM A FOME, ALCANÇAR A SEGURANÇA ALIMENTAR E MELHORIA DA NUTRIÇÃO E PROMOVER AGRICULTURA SUSTENTÁVEL"						
Justificativa: O Fundo Social de Solidariedade representa um instrumento fundamental para ampliar a rede de proteção social, atendendo demandas emergenciais e desenvolvendo iniciativas que promovem cidadania, dignidade e oportunidades.						
Público Alvo: Famílias e indivíduos em situação de vulnerabilidade social e econômica						
Estratégia: Desenvolver projetos sociais e comunitários voltados ao atendimento de pessoas em situação de vulnerabilidade.						
Restrição:						
Gestor:						
CUSTOS ESTIMADOS PARA O PROGRAMA:		2026	2027	2028	2029	TOTAL
		40.000,00	42.000,00	44.000,00	46.000,00	172.000,00
Indicador: CURSOS E OFICINAS						
Sigla: N°						
Descr.Uni.Medida NUMERO ABSOLUTO						
Índice Recente	Índice Futuro	Previsão da Evolução dos Indicadores por Exercício				
		2026	2027	2028	2029	
3	3	3	3	3	3	
PROGRAMA: 0006GESTÃO DE PESSOAL, SUPRIMENTO E PATRIMÔNIO						
Objetivo: Assegurar a gestão eficiente de recursos humanos, materiais e patrimoniais, garantindo suporte adequado às atividades da administração municipal.						
Justificativa: A gestão adequada de pessoal, suprimentos e patrimônio é essencial para assegurar o funcionamento eficaz da máquina administrativa.						
Público Alvo: Servidores públicos municipais						
Estratégia: Implementar políticas de gestão de pessoas. Garantir o suprimento contínuo de materiais, equipamentos e serviços necessários ao funcionamento da administração pública. Organizar e manter atualizado o cadastro e o controle patrimonial do município.						
Restrição:						
Gestor:						
CUSTOS ESTIMADOS PARA O PROGRAMA:		2026	2027	2028	2029	TOTAL
		457.000,00	473.000,00	519.000,00	546.000,00	1.995.000,00
Indicador: MELHORAR A TAXA DE ARRECADAÇÃO DO MUNICÍPIO						
Sigla: PERCE						
Descr.Uni.Medida %						
Índice Recente	Índice Futuro	Previsão da Evolução dos Indicadores por Exercício				
		2026	2027	2028	2029	
15	15	15	15	15	15	
PROGRAMA: 0007GESTÃO ADMINISTRATIVA						
Objetivo: Assegurar a eficiência, organização e modernização dos processos administrativos municipais, garantindo suporte às demais áreas da gestão pública.						
Justificativa: A gestão administrativa é o alicerce da administração pública, responsável por coordenar processos, pessoas e recursos.						
Público Alvo: Órgãos e secretarias da administração municipal.						
Estratégia: Assegurar o funcionamento regular da administração municipal por meio de planejamento, coordenação e execução de atividades administrativas.						
Restrição:						
Gestor:						
CUSTOS ESTIMADOS PARA O PROGRAMA:		2026	2027	2028	2029	TOTAL
		4.534.000,00	4.677.000,00	4.945.000,00	5.200.000,00	19.356.000,00



PREFEITURA MUNICIPAL DE MONTE AZUL PAULISTA

52.942.380/0001-87

ANEXO II - PLANEJAMENTO ORÇAMENTÁRIO - PPA

PPA Ciclo: 2026 á 2029

DESCRIÇÃO DOS PROGRAMAS GOVERNAMENTAIS/METAS/CUSTOS

Indicador: EFICIENCIA, EFICACIA E EFITVIDADES DOS PROCESSOS ADMINISTRATIVOS						
Sigla: PERCE						
Descr.Uni.Medida %						
Índice Recente	Índice Futuro	Previsão da Evolução dos Indicadores por Exercício				
		2026	2027	2028	2029	
100	100	100	100	100	100	
PROGRAMA: 0008GESTÃO FINANCEIRA						
Objetivo: Garantir a eficiência e a transparência na arrecadação, gestão e aplicação dos recursos públicos municipais, assegurando o equilíbrio fiscal e o cumprimento das metas orçamentárias.						
Justificativa: A boa gestão financeira é essencial para assegurar o equilíbrio fiscal, a correta aplicação dos recursos e a continuidade das políticas públicas.A boa gestão financeira é essencial para assegurar o equilíbrio fiscal, a correta aplicação dos recursos e a continuidade das políticas públicas.						
Público Alvo: Órgãos e secretarias da administração municipal.						
Estratégia: Planejar, executar e controlar o orçamento público de acordo com a legislação vigente. Gerir receitas e despesas municipais com eficiência, priorizando a responsabilidade fiscal.						
Restrição:						
Gestor:						
CUSTOS ESTIMADOS PARA O PROGRAMA:		2026	2027	2028	2029	TOTAL
		983.000,00	1.015.000,00	1.108.000,00	1.194.000,00	4.300.000,00
Indicador: PERCENTUAL DAS DEMANDAS ATENDIDAS PELA OUVIDORIA MUNICIPAL						
Sigla: PERCE						
Descr.Uni.Medida %						
Índice Recente	Índice Futuro	Previsão da Evolução dos Indicadores por Exercício				
		2026	2027	2028	2029	
100	100	100	100	100	100	
Indicador: ANÁLISE DA EXECUÇÃO ORÇAMENTARIA E TRANSPARÊNCIA						
Sigla: PERCE						
Descr.Uni.Medida %						
Índice Recente	Índice Futuro	Previsão da Evolução dos Indicadores por Exercício				
		2026	2027	2028	2029	
100	100	100	100	100	100	
PROGRAMA: 0009INATIVOS E PENSIONISTAS						
Objetivo: Assegurar o pagamento regular e o acompanhamento dos benefícios de aposentadoria e pensões, garantindo direitos e segurança aos beneficiários.						
Justificativa: O programa é essencial para assegurar os direitos adquiridos pelos servidores aposentados e pensionistas, garantindo a segurança financeira e a dignidade desses cidadãos.						
Público Alvo: Servidores públicos municipais aposentados.						
Estratégia: Garantir o pagamento regular de aposentadorias e pensões municipais. Assegurar conformidade com legislação previdenciária e normas contábeis aplicáveis.						
Restrição:						
Gestor:						
CUSTOS ESTIMADOS PARA O PROGRAMA:		2026	2027	2028	2029	TOTAL
		524.000,00	540.000,00	557.000,00	574.000,00	2.195.000,00
Indicador: CUMPRIMENTO DE PAGAMENTO DE INATIVOS E PENSIONISTAS						
Sigla: MES						
Descr.Uni.Medida MESES						
Índice Recente	Índice Futuro	Previsão da Evolução dos Indicadores por Exercício				
		2026	2027	2028	2029	
12	12	12	12	12	12	
PROGRAMA: 0010MERENDA ESCOLAR						
Objetivo: Garantir alimentação escolar de qualidade e nutricionalmente adequada, contribuindo para o crescimento, desenvolvimento, aprendizagem e rendimento escolar dos alunos da rede pública municipal.						
Justificativa: A merenda escolar é fundamental para assegurar a permanência e o bom desempenho dos alunos nas escolas, especialmente em municípios com vulnerabilidade social. Além de contribuir para a redução da evasão escolar e a melhoria da aprendizagem, promove hábitos alimentares saudáveis e apoia a economia local ao adquirir produtos da agricultura familiar.						

**PREFEITURA MUNICIPAL DE MONTE AZUL PAULISTA**

52.942.380/0001-87

ANEXO II - PLANEJAMENTO ORÇAMENTÁRIO – PPA

PPA Ciclo: 2026 à 2029

DESCRIÇÃO DOS PROGRAMAS GOVERNAMENTAIS/METAS/CUSTOS

Público Alvo: Alunos da rede pública municipal de ensino (Educação Infantil, Ensino Fundamental, EJA e demais modalidades atendidas).

Estratégia: Garantir a oferta regular de alimentação escolar saudável, balanceada e adequada à faixa etária dos alunos. Incentivar o uso de gêneros alimentícios da agricultura familiar e do comércio local, promovendo desenvolvimento regional e segurança alimentar.

Restrição:

Gestor:

CUSTOS ESTIMADOS PARA O PROGRAMA:

	2026	2027	2028	2029	TOTAL
	1.633.000,00	1.705.000,00	1.776.000,00	1.845.000,00	6.959.000,00

Indicador: NÚMERO DE REFEIÇÕES SERVIDAS NO ANO					
Sigla: N°					
Descr.Uni.Medida NUMERO ABSOLUTO					
Índice Recente	Índice Futuro	Previsão da Evolução dos Indicadores por Exercício			
		2026	2027	2028	2029
35000	40000	35000	35000	40000	40000

Indicador: PERCENTUAL DE AQUISIÇÃO DA AGRICULTURA FAMILIAR PARA A MERENDA					
Sigla: PERCE					
Descr.Uni.Medida %					
Índice Recente	Índice Futuro	Previsão da Evolução dos Indicadores por Exercício			
		2026	2027	2028	2029
63	70	63	65	67	70

PROGRAMA: 0011ENSINO REGULAR

Objetivo: Assegurar educação básica de qualidade, com foco no aprendizado, na permanência escolar e no desenvolvimento integral dos estudantes.

Justificativa: A educação regular é um direito constitucional e dever do Estado, sendo base para o desenvolvimento humano, social e econômico. Investir no ensino regular assegura a universalização do acesso e a equidade na aprendizagem, contribuindo para a redução das desigualdades sociais.

Público Alvo: Estudantes da rede pública municipal de ensino.

Estratégia: Garantir acesso, permanência e conclusão da educação básica com qualidade. Assegurar infraestrutura adequada, recursos pedagógicos e corpo docente qualificado.

Restrição:

Gestor:

CUSTOS ESTIMADOS PARA O PROGRAMA:

	2026	2027	2028	2029	TOTAL
	7.773.000,00	8.310.000,00	8.964.000,00	9.619.000,00	34.666.000,00

Indicador: NUMERO DE ALUNOS MATRICULADOS NO ENSINO FUNDAMENTAL					
Sigla: N°					
Descr.Uni.Medida NUMERO ABSOLUTO					
Índice Recente	Índice Futuro	Previsão da Evolução dos Indicadores por Exercício			
		2026	2027	2028	2029
858	930	858	900	920	930

Indicador: NUMERO DE ALUNOS MATRICULADOS EM TEMPO INTEGRAL					
Sigla: N°					
Descr.Uni.Medida NUMERO ABSOLUTO					
Índice Recente	Índice Futuro	Previsão da Evolução dos Indicadores por Exercício			
		2026	2027	2028	2029
425	475	425	450	470	475

PROGRAMA: 0012TRANSPORTE ESCOLAR MUNICIPAL

Objetivo: Assegurar transporte escolar gratuito, regular e seguro aos alunos da rede pública, promovendo a universalização do acesso e a permanência na escola.

Justificativa: O transporte escolar é essencial para assegurar o direito constitucional à educação (CF/1988, art. 205) e garantir o acesso e a permanência de crianças e jovens na escola.

Público Alvo: Estudantes da rede pública residentes em áreas rurais ou em locais afastados da unidade escolar.

Estratégia: Oferecer transporte escolar gratuito, seguro, regular e acessível a todos os alunos que residem em áreas rurais e distantes da escola. Garantir a manutenção preventiva e corretiva da frota própria e/ou contratação de veículos terceirizados adequados. Monitorar rotas, horários e lotação, assegurando eficiência e cumprimento das normas de segurança. Integrar o transporte escolar com políticas de permanência estudantil.



PREFEITURA MUNICIPAL DE MONTE AZUL PAULISTA

52.942.380/0001-87

ANEXO II - PLANEJAMENTO ORÇAMENTÁRIO - PPA

PPA Ciclo: 2026 à 2029

DESCRIÇÃO DOS PROGRAMAS GOVERNAMENTAIS/METAS/CUSTOS

Restrição:

Gestor:

CUSTOS ESTIMADOS PARA O PROGRAMA:	2026 775.000,00	2027 800.000,00	2028 857.000,00	2029 904.000,00	TOTAL 3.336.000,00
-----------------------------------	--------------------	--------------------	--------------------	--------------------	-----------------------

Indicador: NUMERO DE ALUNOS ATENDIDOS PELO TRANSPORTE ESCOLAR NO ANO					
Sigla: Nº					
Descr.Uni.Medida NUMERO ABSOLUTO					
Índice Recente	Índice Futuro	Previsão da Evolução dos Indicadores por Exercício			
		2026	2027	2028	2029
120	130	120	125	130	130
PROGRAMA: 0013GESTÃO DA EDUCAÇÃO BÁSICA - FUNDEB					
Objetivo: Assegurar a aplicação eficiente e transparente dos recursos do FUNDEB, garantindo a valorização dos profissionais da educação e a melhoria da qualidade da educação básica municipal.					
Justificativa: O FUNDEB é a principal fonte de financiamento da educação básica no Brasil, regulamentado pela Emenda Constitucional nº 108/2020 e pela Lei nº 14.113/2020. Sua correta gestão garante a universalização do acesso à educação, a valorização dos profissionais e a melhoria da qualidade do ensino.					
Público Alvo: Estudantes da educação básica da rede pública municipal (Educação Infantil, Ensino Fundamental e EJA). Profissionais da educação vinculados à rede municipal de ensino.					
Estratégia: Garantir a correta aplicação dos recursos do FUNDEB em conformidade com a legislação vigente. Assegurar remuneração condigna aos profissionais da educação, conforme o Piso Nacional do Magistério. Investir em ações de manutenção e desenvolvimento do ensino, infraestrutura escolar e formação continuada.					
Restrição:					
Gestor:					
CUSTOS ESTIMADOS PARA O PROGRAMA:					
	2026 18.930.000,00	2027 20.066.000,00	2028 21.171.000,00	2029 22.231.000,00	TOTAL 82.398.000,00
Indicador: NUMERO DE TURMAS DE EJA EM FUNCIONAMENTO					
Sigla: Nº					
Descr.Uni.Medida NUMERO ABSOLUTO					
Índice Recente	Índice Futuro	Previsão da Evolução dos Indicadores por Exercício			
		2026	2027	2028	2029
22	60	22	40	60	60
Indicador: NUMERO DE ALUNOS MATRICULADOS NO ENSINO FUNDAMENTAL					
Sigla: Nº					
Descr.Uni.Medida NUMERO ABSOLUTO					
Índice Recente	Índice Futuro	Previsão da Evolução dos Indicadores por Exercício			
		2026	2027	2028	2029
858	930	858	900	920	930
Indicador: NUMERO DE ALUNOS MATRICULADOS EM CRECHES					
Sigla: Nº					
Descr.Uni.Medida NUMERO ABSOLUTO					
Índice Recente	Índice Futuro	Previsão da Evolução dos Indicadores por Exercício			
		2026	2027	2028	2029
346	425	346	400	420	425
Indicador: NUMERO DE ALUNOS MATRICULADOS EM PRÉ-ESCOLA					
Sigla: Nº					
Descr.Uni.Medida NUMERO ABSOLUTO					
Índice Recente	Índice Futuro	Previsão da Evolução dos Indicadores por Exercício			
		2026	2027	2028	2029
551	425	551	600	420	425
PROGRAMA: 0014QESE - QUOTA PARTE ESTADUAL SALÁRIO EDUCAÇÃO					
Objetivo: Assegurar a aplicação eficiente e transparente dos recursos da Quota Parte Estadual do Salário-Educação, promovendo melhorias na infraestrutura, na formação docente e na qualidade da educação básica municipal.					
Justificativa: O QESE representa uma importante fonte de financiamento para a educação básica, complementando os recursos do FUNDEB e possibilitando ações que promovam a melhoria da qualidade do ensino. A correta aplicação desses recursos assegura valorização dos profissionais da educação, acesso e permanência dos alunos na escola e cumprimento das metas educacionais.					
Público Alvo: Estudantes da educação básica da rede pública municipal.					

**PREFEITURA MUNICIPAL DE MONTE AZUL PAULISTA**

52.942.380/0001-87

ANEXO II - PLANEJAMENTO ORÇAMENTÁRIO - PPA

PPA Ciclo: 2026 à 2029

DESCRIÇÃO DOS PROGRAMAS GOVERNAMENTAIS/METAS/CUSTOS

Profissionais da educação da rede municipal, direta ou indireta.

Estratégia: Priorizar investimentos em manutenção e desenvolvimento do ensino, infraestrutura escolar, aquisição de materiais pedagógicos e formação continuada de profissionais da educação.
Fortalecer a gestão educacional com controle social ativo e transparência, assegurando a correta destinação dos recursos.

Restrição:**Gestor:**

CUSTOS ESTIMADOS PARA O PROGRAMA:	2026	2027	2028	2029	TOTAL
	1.060.000,00	1.125.000,00	1.188.000,00	1.249.000,00	4.622.000,00

Indicador: NUMERO DE PROJETOS/AÇÕES DE INOVAÇÃO PEDAGÓGICA FINANCIADOS					
Sigla: Nº					
Descr.Uni.Medida NUMERO ABSOLUTO					
Índice Recente	Índice Futuro	Previsão da Evolução dos Indicadores por Exercício			
		2026	2027	2028	2029
15	25	15	20	20	25
PROGRAMA: 0015TRANSPORTE ESCOLAR ENSINO MÉDIO					
Objetivo: Assegurar transporte escolar gratuito, regular e seguro aos alunos da rede pública, promovendo a universalização do acesso e a permanência na escola.					
Justificativa: O transporte escolar é essencial para assegurar o direito constitucional à educação (CF/1988, art. 205) e garantir o acesso e a permanência de crianças e jovens na escola.					
Público Alvo: Estudantes da rede pública no ensino médio residentes em áreas rurais ou em locais afastados da unidade escolar.					
Estratégia: Oferecer transporte escolar gratuito, seguro, regular e acessível a todos os alunos que residem em áreas rurais e distantes da escola. Garantir a manutenção preventiva e corretiva da frota própria e/ou contratação de veículos terceirizados adequados. Monitorar rotas, horários e lotação, assegurando eficiência e cumprimento das normas de segurança.					
Restrição:					
Gestor:					
CUSTOS ESTIMADOS PARA O PROGRAMA:					
	2026	2027	2028	2029	TOTAL
	1.793.000,00	1.871.000,00	1.969.000,00	2.056.000,00	7.689.000,00
Indicador: NUMERO DE ALUNOS ATENDIDOS PELO TRANSPORTE ESCOLAR NO ANO					
Sigla: Nº					
Descr.Uni.Medida NUMERO ABSOLUTO					
Índice Recente	Índice Futuro	Previsão da Evolução dos Indicadores por Exercício			
		2026	2027	2028	2029
120	130	120	125	130	130
PROGRAMA: 0016APOIO FINANCEIRO A ESTUDANTES					
Objetivo: Garantir suporte financeiro aos estudantes em situação de vulnerabilidade, promovendo a permanência, a frequência e o desempenho escolar.					
Justificativa: O apoio financeiro a estudantes é uma ferramenta essencial para reduzir desigualdades e garantir a equidade no acesso e na permanência na educação superior e profissional.					
Público Alvo: Estudantes da rede pública municipal de ensino, com maior foco em alunos de famílias em situação de vulnerabilidade social e econômica.					
Estratégia: Oferecer auxílios financeiros que contribuam para a permanência e o êxito escolar.					
Restrição:					
Gestor:					
CUSTOS ESTIMADOS PARA O PROGRAMA:					
	2026	2027	2028	2029	TOTAL
	862.000,00	889.000,00	916.000,00	945.000,00	3.612.000,00
Indicador: NUMERO DE ESTUDANTES DO ENSINO PROFISSIONAL BENEFICIADOS					
Sigla: Nº					
Descr.Uni.Medida NUMERO ABSOLUTO					
Índice Recente	Índice Futuro	Previsão da Evolução dos Indicadores por Exercício			
		2026	2027	2028	2029
160	200	160	180	190	200



PREFEITURA MUNICIPAL DE MONTE AZUL PAULISTA

52.942.380/0001-87

ANEXO II - PLANEJAMENTO ORÇAMENTÁRIO - PPA

PPA Ciclo: 2026 à 2029

DESCRIÇÃO DOS PROGRAMAS GOVERNAMENTAIS/METAS/CUSTOS

Indicador: NUMERO DE ESTUDANTES DO ENSINO SUPERIOR BENEFICADOS						
Sigla: Nº						
Descr.Uni.Medida NUMERO ABSOLUTO						
Índice Recente	Índice Futuro	Previsão da Evolução dos indicadores por Exercício				
		2026	2027	2028	2029	
260	290	260	280	285	290	
PROGRAMA: 0017ENSINO INFANTIL						
Objetivo: Assegurar educação infantil de qualidade, promovendo o desenvolvimento integral das crianças e a preparação para o ensino fundamental.						
Justificativa: A educação infantil é etapa fundamental para o desenvolvimento integral da criança e a construção de bases sólidas para a aprendizagem futura. Garantir acesso e qualidade nessa etapa contribui para a redução das desigualdades educacionais, a inclusão social e o cumprimento da Lei de Diretrizes e Bases da Educação e do Plano Nacional de Educação (PNE).						
Público Alvo: Crianças de 0 a 5 anos matriculadas na rede pública municipal de educação infantil.						
Estratégia: Garantir vagas suficientes, acessíveis e distribuídas de forma equitativa nas creches. Oferecer educação infantil de qualidade, com atividades pedagógicas adequadas à faixa etária e desenvolvimento integral da criança (cognitivo, social, emocional e físico).						
Restrição:						
Gestor:						
CUSTOS ESTIMADOS PARA O PROGRAMA:		2026	2027	2028	2029	TOTAL
		4.864.000,00	5.313.000,00	5.771.000,00	6.246.000,00	22.194.000,00
Indicador: NUMERO DE ALUNOS MATRICULADOS EM CRECHES						
Sigla: Nº						
Descr.Uni.Medida NUMERO ABSOLUTO						
Índice Recente	Índice Futuro	Previsão da Evolução dos indicadores por Exercício				
		2026	2027	2028	2029	
346	400	346	380	390	400	
PROGRAMA: 0018PROMOÇÃO CULTURAL						
Objetivo: Promover e difundir a cultura no município, valorizando a diversidade artística, o patrimônio cultural e fortalecendo a participação da comunidade em atividades culturais.						
Justificativa: A promoção cultural contribui para o fortalecimento da identidade local, o acesso à diversidade artística e o desenvolvimento social e econômico do município.						
Público Alvo: Comunidade em geral do município, incluindo crianças, jovens, adultos e idosos.						
Estratégia: Desenvolver, incentivar e apoiar atividades culturais, artísticas e patrimoniais, promovendo a diversidade cultural do município. Promover eventos, exposições, apresentações, oficinas e projetos de cultura popular e tradicional.						
Restrição:						
Gestor:						
CUSTOS ESTIMADOS PARA O PROGRAMA:		2026	2027	2028	2029	TOTAL
		1.888.000,00	1.922.000,00	1.596.000,00	1.673.000,00	7.079.000,00
Indicador: NUMERO DE ARTISTAS E PRODUTORES CULTURAIS BENEFICIADOS						
Sigla: Nº						
Descr.Uni.Medida NUMERO ABSOLUTO						
Índice Recente	Índice Futuro	Previsão da Evolução dos indicadores por Exercício				
		2026	2027	2028	2029	
32	38	32	34	36	38	
Indicador: NUMERO DE EVENTOS REALIZADOS NA UNIDADE CULTURAL						
Sigla: Nº						
Descr.Uni.Medida NUMERO ABSOLUTO						
Índice Recente	Índice Futuro	Previsão da Evolução dos indicadores por Exercício				
		2026	2027	2028	2029	
14	20	14	16	18	20	



PREFEITURA MUNICIPAL DE MONTE AZUL PAULISTA

52.942.380/0001-87

ANEXO II - PLANEJAMENTO ORÇAMENTÁRIO - PPA

PPA Ciclo: 2026 à 2029

DESCRIÇÃO DOS PROGRAMAS GOVERNAMENTAIS/METAS/CUSTOS

Indicador: CONSTRUÇÃO DE TEATRO MUNICIPAL						
Sigla: UN						
Descr.Uni.Medida NÚMERO DE CONSTRUÇÕES, REFORMAS E AMPLIAÇÕES (unidade)						
Índice Recente	Índice Futuro	Previsão da Evolução dos Indicadores por Exercício				
		2026	2027	2028	2029	
1	1	1	1	1	1	1
PROGRAMA: 0019CONSORCIO INTERMUNICIPAL CULTURANDO						
Objetivo: Fortalecer a cultura regional por meio da cooperação intermunicipal, promovendo acesso, valorização e difusão das atividades culturais.						
Justificativa: A criação de um consórcio intermunicipal permite a união de esforços e recursos para promover cultura de forma mais ampla e eficiente, ampliando o alcance das ações e fortalecendo a identidade cultural regional.						
Público Alvo: Comunidades dos municípios consorciados, abrangendo crianças, jovens, adultos e idosos.						
Estratégia: Promover ações culturais integradas entre os municípios consorciados, compartilhando recursos, espaços e experiências.						
Restrição:						
Gestor:						
CUSTOS ESTIMADOS PARA O PROGRAMA:		2026	2027	2028	2029	TOTAL
		767.000,00	791.000,00	836.000,00	872.000,00	3.266.000,00
Indicador: NUMERO DE REPASSES REALIZADO AO CONSORCIO						
Sigla: Nº						
Descr.Uni.Medida NUMERO ABSOLUTO						
Índice Recente	Índice Futuro	Previsão da Evolução dos Indicadores por Exercício				
		2026	2027	2028	2029	
12	12	12	12	12	12	12
Indicador: NUMERO DE REPASSES REALIZADO AO CONSORCIO						
Sigla: Nº						
Descr.Uni.Medida NUMERO ABSOLUTO						
Índice Recente	Índice Futuro	Previsão da Evolução dos Indicadores por Exercício				
		2026	2027	2028	2029	
12	12	12	12	12	12	12
Indicador: NUMERO DE REPASSES REALIZADO AO CONSORCIO						
Sigla: Nº						
Descr.Uni.Medida NUMERO ABSOLUTO						
Índice Recente	Índice Futuro	Previsão da Evolução dos Indicadores por Exercício				
		2026	2027	2028	2029	
12	12	12	12	12	12	12
PROGRAMA: 0020PROMOÇÃO TURISMO						
Objetivo: Promover atividades culturais a toda população, como aulas de violão, teclado, cinema, etc...						
Justificativa: Investir em turismo contribui para o desenvolvimento econômico sustentável, a geração de renda e a valorização do patrimônio local.						
Público Alvo: Comunidade em geral do município, incluindo crianças, jovens, adultos e idosos.						
Estratégia: Incentivar o desenvolvimento do turismo local por meio da valorização dos atrativos naturais, históricos e culturais, promovendo eventos, roteiros e ações de divulgação que estimulem a visitação ao município.						
Restrição:						
Gestor:						
CUSTOS ESTIMADOS PARA O PROGRAMA:		2026	2027	2028	2029	TOTAL
		10.000,00	12.000,00	15.000,00	18.000,00	55.000,00
Indicador: AÇÕES REALIZADAS EM INCENTIVO AO TURISMO						
Sigla: QTA						
Descr.Uni.Medida QUANTIDADE						
Índice Recente	Índice Futuro	Previsão da Evolução dos Indicadores por Exercício				
		2026	2027	2028	2029	
10	10	10	10	10	10	10
PROGRAMA: 0021GERENCIAMENTO E EXECUÇÃO SERVIÇOS DE SAÚDE						

**PREFEITURA MUNICIPAL DE MONTE AZUL PAULISTA**

52.942.380/0001-87

ANEXO II - PLANEJAMENTO ORÇAMENTÁRIO - PPA

PPA Ciclo: 2026 á 2029

DESCRIÇÃO DOS PROGRAMAS GOVERNAMENTAIS/METAS/CUSTOS

Objetivo: Garantir o gerenciamento eficiente e a execução qualificada dos serviços de saúde, assegurando atendimento integral, humanizado e de qualidade à população.

Justificativa: A saúde é um direito de todos e dever do Estado, conforme o art. 196 da Constituição Federal. A boa gestão e execução dos serviços municipais de saúde garantem o acesso da população a atendimentos preventivos, curativos e reabilitadores, reduzindo desigualdades e melhorando a qualidade de vida.

Público Alvo: Crianças, jovens e adolescentes População do município em geral, com prioridade para grupos em situação de maior vulnerabilidade social.

Estratégia: Planejar, organizar, coordenar e executar as ações e serviços de saúde de forma descentralizada e humanizada, em conformidade com as diretrizes do Sistema Único de Saúde (SUS). Garantir acesso universal, integral e igualitário aos serviços de saúde, com foco na atenção básica, mas também contemplando média e alta complexidade conforme pactuação regional. Investir na capacitação e valorização dos profissionais de saúde.

Restrição:

Gestor:

CUSTOS ESTIMADOS PARA O PROGRAMA:

	2026	2027	2028	2029	TOTAL
	32.894.000,00	34.173.000,00	35.080.000,00	36.482.000,00	138.629.000,00

Indicador: COBERTURA POPULACIONAL DA ATENÇÃO BÁSICA					
Sigla: PERCE					
Descr.Uni.Medida %					
Índice Recente	Índice Futuro	Previsão da Evolução dos Indicadores por Exercício			
		2026	2027	2028	2029
100	100	100	100	100	100
Indicador: PROPORÇÃO DA POPULAÇÃO COBERTA PELO ACS					
Sigla: PERCE					
Descr.Uni.Medida %					
Índice Recente	Índice Futuro	Previsão da Evolução dos Indicadores por Exercício			
		2026	2027	2028	2029
100	100	100	100	100	100
Indicador: COBERTURA DE SAÚDE BUCAL NA ATENÇÃO BÁSICA					
Sigla: PERCE					
Descr.Uni.Medida %					
Índice Recente	Índice Futuro	Previsão da Evolução dos Indicadores por Exercício			
		2026	2027	2028	2029
100	100	100	100	100	100
Indicador: COBERTURA DA ESTRATÉGIA DE SAÚDE DA FAMÍLIA					
Sigla: PERCE					
Descr.Uni.Medida %					
Índice Recente	Índice Futuro	Previsão da Evolução dos Indicadores por Exercício			
		2026	2027	2028	2029
100	100	100	100	100	100
Indicador: ÍNDICE DE MANUTENÇÃO DO PROGRAMA QUALIS MAIS REALIZADO					
Sigla: PERCE					
Descr.Uni.Medida %					
Índice Recente	Índice Futuro	Previsão da Evolução dos Indicadores por Exercício			
		2026	2027	2028	2029
100	100	100	100	100	100
Indicador: PERCENTUAL DE PACIENTES COM DIABETES CADASTRADOS QUE RECEBERAM INSUMOS PARA CONTROLE GLICÊMIA					
Sigla: PERCE					
Descr.Uni.Medida %					
Índice Recente	Índice Futuro	Previsão da Evolução dos Indicadores por Exercício			
		2026	2027	2028	2029
90	97	90	92	95	97
Indicador: PERCENTUAL DE MEDICAMENTOS DO ELENCO BÁSICO DISPONÍVEIS					
Sigla: PERCE					
Descr.Uni.Medida %					
Índice Recente	Índice Futuro	Previsão da Evolução dos Indicadores por Exercício			
		2026	2027	2028	2029
90	100	90	95	97	100



PREFEITURA MUNICIPAL DE MONTE AZUL PAULISTA

52.942.380/0001-87

ANEXO II - PLANEJAMENTO ORÇAMENTÁRIO – PPA

PPA Ciclo: 2026 à 2029

DESCRIÇÃO DOS PROGRAMAS GOVERNAMENTAIS/METAS/CUSTOS

Indicador: EXECUÇÃO DO TETO FINANCEIRO MAC						
Sigla: PERCE						
Descr.Uni.Medida %						
Índice Recente	Índice Futuro	Previsão da Evolução dos Indicadores por Exercício				
		2026	2027	2028	2029	
100	100	100	100	100	100	
Indicador: PERCENTUAL DE UNIDADES CONTRATUALIZADAS FORMALIZADAS E MANTIDAS CONFORME DIRETRIZES DO IAC						
Sigla: PERCE						
Descr.Uni.Medida %						
Índice Recente	Índice Futuro	Previsão da Evolução dos Indicadores por Exercício				
		2026	2027	2028	2029	
100	100	100	100	100	100	
Indicador: PERCENTUAL DE PROFISSIONAIS BENEFICIADOS						
Sigla: PERCE						
Descr.Uni.Medida %						
Índice Recente	Índice Futuro	Previsão da Evolução dos Indicadores por Exercício				
		2026	2027	2028	2029	
100	100	100	100	100	100	
Indicador: PERCENTUAL DE EXECUÇÃO ORÇAMENTÁRIA DO MAC						
Sigla: PERCE						
Descr.Uni.Medida %						
Índice Recente	Índice Futuro	Previsão da Evolução dos Indicadores por Exercício				
		2026	2027	2028	2029	
100	100	100	100	100	100	
Indicador: PERCENTUAL DE DISPONIBILIDADE DE MEDICAMENTOS DO RENAME						
Sigla: PERCE						
Descr.Uni.Medida %						
Índice Recente	Índice Futuro	Previsão da Evolução dos Indicadores por Exercício				
		2026	2027	2028	2029	
100	100	100	100	100	100	
Indicador: PERCENTUAL DE CUMPRIMENTO DAS DEMANDAS JUDICIAIS DE FORNECIMENTO DE MEDICAMENTOS DENTRO DO PRAZO EST						
Sigla: PERCE						
Descr.Uni.Medida %						
Índice Recente	Índice Futuro	Previsão da Evolução dos Indicadores por Exercício				
		2026	2027	2028	2029	
100	100	100	100	100	100	
Indicador: PONTUAÇÃO NO IGM SUS PAULISTA						
Sigla: PERCE						
Descr.Uni.Medida %						
Índice Recente	Índice Futuro	Previsão da Evolução dos Indicadores por Exercício				
		2026	2027	2028	2029	
85	95	85	89	92	95	
Indicador: PERCENTUAL DE DISPONIBILIDADE DE MEDICAMENTOS ESSENCIAIS						
Sigla: PERCE						
Descr.Uni.Medida %						
Índice Recente	Índice Futuro	Previsão da Evolução dos Indicadores por Exercício				
		2026	2027	2028	2029	
100	100	100	100	100	100	
Indicador: INDICE DE MANUTENÇÃO DAS UNIDADES ODONTOLÓGICAS REALIZADO						
Sigla: PERCE						
Descr.Uni.Medida %						
Índice Recente	Índice Futuro	Previsão da Evolução dos Indicadores por Exercício				
		2026	2027	2028	2029	
100	100	100	100	100	100	



PREFEITURA MUNICIPAL DE MONTE AZUL PAULISTA

52.942.380/0001-87

ANEXO II - PLANEJAMENTO ORÇAMENTÁRIO – PPA

PPA Ciclo: 2026 á 2029

DESCRIÇÃO DOS PROGRAMAS GOVERNAMENTAIS/METAS/CUSTOS

Indicador: ÍNDICE DE MANUTENÇÃO REALIZADO						
Sigla: PERCE						
Descr.Uni.Medida %						
Índice Recente	Índice Futuro	Previsão da Evolução dos Indicadores por Exercício				
		2026	2027	2028	2029	
100	100	100	100	100	100	
Indicador: PERCENTUAL DE CIRURGIAS ELETIVAS REALIZADAS						
Sigla: PERCE						
Descr.Uni.Medida %						
Índice Recente	Índice Futuro	Previsão da Evolução dos Indicadores por Exercício				
		2026	2027	2028	2029	
90	96	90	92	94	96	
Indicador: CONSTRUÇÃO DE UNIDADE DE ESTRATÉGIA SAÚDE DA FAMÍLIA						
Sigla: M2						
Descr.Uni.Medida M2						
Índice Recente	Índice Futuro	Previsão da Evolução dos Indicadores por Exercício				
		2026	2027	2028	2029	
125	125	125	125	125	125	
Indicador: CONSTRUÇÃO CAPS						
Sigla: UN						
Descr.Uni.Medida NÚMERO DE CONSTRUÇÕES, REFORMAS E AMPLIAÇÕES (unidade)						
Índice Recente	Índice Futuro	Previsão da Evolução dos Indicadores por Exercício				
		2026	2027	2028	2029	
1	1	1	1	1	1	
PROGRAMA: 0022PROGRAMA SAÚDE DA MULHER						
Objetivo: Garantir atenção integral à saúde da mulher, promovendo o acesso universal e humanizado aos serviços de prevenção, promoção, diagnóstico e tratamento.						
Justificativa: A saúde da mulher é uma prioridade nas políticas públicas de saúde, sendo essencial para a redução da mortalidade materna, a prevenção de doenças e a promoção da qualidade de vida.						
Público Alvo: Mulheres em todas as fases da vida, desde a adolescência até a terceira idade.						
Estratégia: Desenvolver ações de prevenção, diagnóstico precoce, tratamento e acompanhamento em saúde da mulher. Fortalecer o pré-natal e o acompanhamento no ciclo gravídico-puerperal, garantindo partos humanizados e seguros. Oferecer atendimento multiprofissional em saúde sexual, reprodutiva e planejamento familiar.						
Restrição:						
Gestor:						
CUSTOS ESTIMADOS PARA O PROGRAMA:		2026	2027	2028	2029	TOTAL
		102.000,00	105.000,00	108.000,00	111.000,00	426.000,00
Indicador: NÚMERO DE MULHERES ATENDIDAS EM PROGRAMA DE SAÚDE						
Sigla: Nº						
Descr.Uni.Medida NUMERO ABSOLUTO						
Índice Recente	Índice Futuro	Previsão da Evolução dos Indicadores por Exercício				
		2026	2027	2028	2029	
6500	6500	6500	6500	6500	6500	
PROGRAMA: 0023PROGRAMA ATENÇÃO A SAÚDE DO IDOSO						
Objetivo: Assegurar atendimento integral e humanizado à população idosa, promovendo saúde, autonomia e bem-estar.						
Justificativa: O envelhecimento da população brasileira exige políticas públicas que assegurem qualidade de vida aos idosos.						
Público Alvo: Idosos residentes no município, em todas as condições sociais e de saúde.						
Estratégia: Ampliar o acesso dos idosos à atenção básica, especializada e multiprofissional. Implementar programas de acompanhamento domiciliar e atividades em grupos para fortalecimento da saúde física e mental.						
Restrição:						
Gestor:						
CUSTOS ESTIMADOS PARA O PROGRAMA:		2026	2027	2028	2029	TOTAL
		20.000,00	22.000,00	24.000,00	26.000,00	92.000,00



PREFEITURA MUNICIPAL DE MONTE AZUL PAULISTA

52.942.380/0001-87

ANEXO II - PLANEJAMENTO ORÇAMENTÁRIO - PPA

PPA Ciclo: 2026 à 2029

DESCRIÇÃO DOS PROGRAMAS GOVERNAMENTAIS/METAS/CUSTOS

Indicador: NUMERO DE IDOSOS COM ACOMPANHAMENTO REGULAR						
Sigla: N°						
Descr.Uni.Medida NUMERO ABSOLUTO						
Índice Recente	Índice Futuro	Previsão da Evolução dos Indicadores por Exercício				
		2026	2027	2028	2029	
80	86	80	82	84	86	
PROGRAMA: 0024PROGRAMA PRO SANTA CASA						
Objetivo: Garantir apoio financeiro e institucional à Santa Casa local, assegurando a continuidade e a qualidade dos serviços hospitalares prestados à população.						
Justificativa: As Santas Casas desempenham papel essencial no atendimento hospitalar da população, especialmente em municípios de pequeno e médio porte, sendo referência em atendimentos de média e alta complexidade.						
Público Alvo: População em geral atendida pela Santa Casa e demais serviços hospitalares conveniados.						
Estratégia: Apoiar financeiramente a Santa Casa local, garantindo sua sustentabilidade econômico-financeira e a continuidade dos serviços de saúde prestados à população.						
Restrição:						
Gestor:						
CUSTOS ESTIMADOS PARA O PROGRAMA:		2026	2027	2028	2029	TOTAL
		72.000,00	72.000,00	72.000,00	72.000,00	288.000,00
Indicador: PERCENTUAL DE REPASSES REALIZADOS ÀS INSTITUIÇÕES						
Sigla: PERCE						
Descr.Uni.Medida %						
Índice Recente	Índice Futuro	Previsão da Evolução dos Indicadores por Exercício				
		2026	2027	2028	2029	
100	100	100	100	100	100	
PROGRAMA: 0025AUXILIO FINANCEIROS A ENTIDADES DE SAÚDE						
Objetivo: Assegurar apoio financeiro a entidades de saúde conveniadas, fortalecendo sua capacidade de atendimento e ampliando a rede de serviços disponíveis à população.						
Justificativa: As entidades de saúde filantrópicas e conveniadas são fundamentais para complementar a rede pública, oferecendo serviços muitas vezes não disponíveis no município.						
Público Alvo: Entidades de saúde sem fins lucrativos conveniadas ao município (ex.: associações, hospitais filantrópicos, entidades de apoio a pacientes).						
Estratégia: Conceder apoio financeiro para custeio e manutenção de entidades de saúde que complementam os serviços do SUS no município.						
Restrição:						
Gestor:						
CUSTOS ESTIMADOS PARA O PROGRAMA:		2026	2027	2028	2029	TOTAL
		1.149.000,00	1.185.000,00	1.222.000,00	1.260.000,00	4.816.000,00
Indicador: PERCENTUAL DE REPASSE FINANCEIRO GAMA REALIZADOS						
Sigla: PERCE						
Descr.Uni.Medida %						
Índice Recente	Índice Futuro	Previsão da Evolução dos Indicadores por Exercício				
		2026	2027	2028	2029	
100	100	100	100	100	100	
Indicador: PERCENTUAL DE REPASSES FINANCEIRO APAE REALIZADOS						
Sigla: PERCE						
Descr.Uni.Medida %						
Índice Recente	Índice Futuro	Previsão da Evolução dos Indicadores por Exercício				
		2026	2027	2028	2029	
100	100	100	100	100	100	
Indicador: PERCENTUAL DE REPASSES LIONS CLUBE REALIZADOS						
Sigla: PERCE						
Descr.Uni.Medida %						
Índice Recente	Índice Futuro	Previsão da Evolução dos Indicadores por Exercício				
		2026	2027	2028	2029	
100	100	100	100	100	100	



PREFEITURA MUNICIPAL DE MONTE AZUL PAULISTA

52.942.380/0001-87

ANEXO II - PLANEJAMENTO ORÇAMENTÁRIO - PPA

PPA Ciclo: 2026 à 2029

DESCRIÇÃO DOS PROGRAMAS GOVERNAMENTAIS/METAS/CUSTOS

Indicador: PERCENTUAL DE REPASSES FINANCEIRO HOSPITAL DO AMOR																		
Sigla: PERCE																		
Descr.Uni.Medida %																		
Índice Recente	Índice Futuro	Previsão da Evolução dos Indicadores por Exercício																
		2026	2027	2028	2029													
100	100	100	100	100	100													
Indicador: NUMERO DE REPASSES FINANCEIRO AMA																		
Sigla: MES																		
Descr.Uni.Medida MESES																		
Índice Recente	Índice Futuro	Previsão da Evolução dos Indicadores por Exercício																
		2026	2027	2028	2029													
100	100	100	100	100	100													
PROGRAMA: 0026VIGILÂNCIA SANITÁRIA																		
<p>Objetivo: Assegurar a qualidade e a segurança sanitária de produtos, serviços e ambientes no município, protegendo a saúde da população por meio de ações fiscalizatórias e educativas.</p> <p>Justificativa: A Vigilância Sanitária é fundamental para a proteção da saúde coletiva, garantindo que produtos, serviços e ambientes atendam padrões de qualidade e segurança.</p> <p>Público Alvo: População do município em geral, beneficiada pelas ações de prevenção e controle de riscos à saúde.</p> <p>Estratégia: Realizar inspeções periódicas em estabelecimentos sujeitos à regulação sanitária. Monitorar, controlar e fiscalizar produtos, serviços e ambientes que ofereçam risco à saúde pública.</p> <p>Restrição:</p> <p>Gestor:</p>																		
<p>CUSTOS ESTIMADOS PARA O PROGRAMA:</p> <table border="1"> <thead> <tr> <th></th> <th>2026</th> <th>2027</th> <th>2028</th> <th>2029</th> <th>TOTAL</th> </tr> </thead> <tbody> <tr> <td></td> <td>100.000,00</td> <td>106.000,00</td> <td>112.000,00</td> <td>118.000,00</td> <td>436.000,00</td> </tr> </tbody> </table>								2026	2027	2028	2029	TOTAL		100.000,00	106.000,00	112.000,00	118.000,00	436.000,00
	2026	2027	2028	2029	TOTAL													
	100.000,00	106.000,00	112.000,00	118.000,00	436.000,00													
Indicador: PERCENTUAL DE ESTABELECIMENTOS SUJEITOS À VIGILÂNCIA SANITÁRIA FISCALIZADOS DENTRO DO ANO																		
Sigla: PERCE																		
Descr.Uni.Medida %																		
Índice Recente	Índice Futuro	Previsão da Evolução dos Indicadores por Exercício																
		2026	2027	2028	2029													
90	90	90	90	90	90													
PROGRAMA: 0027ASSISTÊNCIA TÉCNICA A DIVISÃO AGRICULTURA E ABASTECIMENTO																		
<p>Objetivo: Oferecer suporte técnico e administrativo à Divisão de Agricultura e Abastecimento, promovendo a valorização da agricultura familiar, o fortalecimento da produção rural e a garantia do abastecimento de qualidade no município.</p> <p>Justificativa: A agricultura é um setor estratégico para o desenvolvimento local, responsável pelo abastecimento alimentar e pela geração de renda no campo.</p> <p>Público Alvo: Produtores rurais, agricultores familiares e associações rurais do município.</p> <p>Estratégia: Fornecer apoio técnico e administrativo às ações da Divisão de Agricultura e Abastecimento. Promover capacitações, treinamentos e orientações técnicas aos agricultores familiares. Apoiar a comercialização de produtos locais, fortalecendo feiras, programas de compras públicas e parcerias com a merenda escolar.</p> <p>Restrição:</p> <p>Gestor:</p>																		
<p>CUSTOS ESTIMADOS PARA O PROGRAMA:</p> <table border="1"> <thead> <tr> <th></th> <th>2026</th> <th>2027</th> <th>2028</th> <th>2029</th> <th>TOTAL</th> </tr> </thead> <tbody> <tr> <td></td> <td>1.156.000,00</td> <td>1.193.000,00</td> <td>1.251.000,00</td> <td>1.310.000,00</td> <td>4.910.000,00</td> </tr> </tbody> </table>								2026	2027	2028	2029	TOTAL		1.156.000,00	1.193.000,00	1.251.000,00	1.310.000,00	4.910.000,00
	2026	2027	2028	2029	TOTAL													
	1.156.000,00	1.193.000,00	1.251.000,00	1.310.000,00	4.910.000,00													
Indicador: CINTURÃO HORTIFRUTI - ÁREAS CULTIVADAS																		
Sigla: Nº																		
Descr.Uni.Medida NUMERO ABSOLUTO																		
Índice Recente	Índice Futuro	Previsão da Evolução dos Indicadores por Exercício																
		2026	2027	2028	2029													
80	140	80	100	120	140													
Indicador: NUMERO DE PRODUTORES AGRICOLAS ATENDIDOS																		
Sigla: Nº																		
Descr.Uni.Medida NUMERO ABSOLUTO																		
Índice Recente	Índice Futuro	Previsão da Evolução dos Indicadores por Exercício																
		2026	2027	2028	2029													
478	478	478	478	478	478													



PREFEITURA MUNICIPAL DE MONTE AZUL PAULISTA

52.942.380/0001-87

ANEXO II - PLANEJAMENTO ORÇAMENTÁRIO – PPA

PPA Ciclo: 2026 á 2029

DESCRIÇÃO DOS PROGRAMAS GOVERNAMENTAIS/METAS/CUSTOS

PROGRAMA: 0028AUXILIO FINANCEIRO A ENTIDADES PROTETORAS DE ANIMAIS					
Objetivo: Apoiar financeiramente entidades de proteção animal, fortalecendo suas ações de acolhimento, cuidado, controle populacional e promoção do bem-estar animal.					
Justificativa: O crescente número de animais em situação de abandono ou maus-tratos demanda políticas públicas de proteção animal. Muitas entidades atuam voluntariamente, mas carecem de recursos financeiros para manter suas atividades.					
Público Alvo: Entidades e associações de proteção animal sem fins lucrativos. Animais em situação de abandono, maus-tratos ou vulnerabilidade.					
Estratégia: Conceder apoio financeiro a entidades protetoras de animais para manutenção de abrigos, alimentação, cuidados veterinários e campanhas de adoção.					
Restrição:					
Gestor:					
CUSTOS ESTIMADOS PARA O PROGRAMA:					
	2026	2027	2028	2029	TOTAL
	171.000,00	177.000,00	183.000,00	189.000,00	720.000,00
Indicador: NUMERO DE REPASSES CONCEDIDOS PARA SUBSIDIAR O ATENDIMENTO DE ANIMAIS PELA ENTIDADE APROAM					
Sigla: MES					
Descr.Uni.Medida MESES					
Índice Recente	Índice Futuro	Previsão da Evolução dos Indicadores por Exercício			
		2026	2027	2028	2029
12	12	12	12	12	12
Indicador: NUMERO DE REPASSES CONCEDIDOS PARA SUBSIDIAR O ATENDIMENTO DE ANIMAIS PELA ENTIDADE AVA					
Sigla: MES					
Descr.Uni.Medida MESES					
Índice Recente	Índice Futuro	Previsão da Evolução dos Indicadores por Exercício			
		2026	2027	2028	2029
12	12	12	12	12	12
PROGRAMA: 0029ASSISTÊNCIA A CRIANÇA E AO ADOLESCENTE					
Objetivo: Garantir a proteção integral da criança e do adolescente, oferecendo apoio e serviços que assegurem seus direitos fundamentais e promovam sua inclusão social.					
Justificativa: Crianças e adolescentes representam o futuro do município e necessitam de políticas públicas efetivas para o pleno desenvolvimento de seus direitos;					
Público Alvo: Crianças e adolescentes em situação de vulnerabilidade social.					
Estratégia: Desenvolver programas e serviços de proteção social básica e especial voltados à infância e adolescência.					
Restrição:					
Gestor:					
CUSTOS ESTIMADOS PARA O PROGRAMA:					
	2026	2027	2028	2029	TOTAL
	457.000,00	475.000,00	513.000,00	553.000,00	1.998.000,00
Indicador: NUMERO DE CRIANÇAS E ADOLESCENTES, ACOMPANHADOS PELO SCFV					
Sigla: Nº					
Descr.Uni.Medida NUMERO ABSOLUTO					
Índice Recente	Índice Futuro	Previsão da Evolução dos Indicadores por Exercício			
		2026	2027	2028	2029
100	130	100	110	120	130
Indicador: NUMERO DE FAMÍLIAS COM CRIANÇAS/ADOLESCENTES ACOMPANHADAS PELO PAIF					
Sigla: Nº					
Descr.Uni.Medida NUMERO ABSOLUTO					
Índice Recente	Índice Futuro	Previsão da Evolução dos Indicadores por Exercício			
		2026	2027	2028	2029
36	39	36	37	38	39
PROGRAMA: 0030GESTÃO FUNDO DE ASSISTÊNCIA SOCIAL					
Objetivo: Assegurar a gestão eficiente e transparente do Fundo Municipal de Assistência Social, promovendo o financiamento adequado de programas e serviços socioassistenciais.					
Justificativa: A gestão adequada do Fundo de Assistência Social é essencial para assegurar a aplicação correta dos recursos públicos e garantir os direitos das pessoas em situação de vulnerabilidade social.					
Público Alvo: Beneficiários de políticas públicas de assistência social, incluindo famílias em situação de vulnerabilidade, crianças, adolescentes, idosos e pessoas com deficiência.					

**PREFEITURA MUNICIPAL DE MONTE AZUL PAULISTA**

52.942.380/0001-87

ANEXO II - PLANEJAMENTO ORÇAMENTÁRIO - PPA

PPA Ciclo: 2026 á 2029

DESCRIÇÃO DOS PROGRAMAS GOVERNAMENTAIS/METAS/CUSTOS

Estratégia: Garantir a administração eficiente, transparente e regular dos recursos do Fundo Municipal de Assistência Social.

Restrição:

Gestor:

CUSTOS ESTIMADOS PARA O PROGRAMA:

	2026	2027	2028	2029	TOTAL
	4.121.000,00	4.248.000,00	4.408.000,00	4.564.000,00	17.341.000,00

Indicador: NUMERO DE DEMONSTRATIVOS FÍSICOS-FINANCEIROS ELABORADOS					
Sigla: Nº					
Descr.Uni.Medida NUMERO ABSOLUTO					
Índice Recente	Índice Futuro	Previsão da Evolução dos Indicadores por Exercício			
		2026	2027	2028	2029
4	4	4	4	4	4
PROGRAMA: 0031AUXILIO FINANCEIRO A ENTIDADES ASSISTENCIAIS					
Objetivo: Fortalecer entidades assistenciais por meio de apoio financeiro, garantindo continuidade e qualidade dos serviços prestados à população em situação de vulnerabilidade.					
Justificativa: O auxílio financeiro garante a continuidade e qualidade dos serviços, promovendo inclusão social, proteção de grupos vulneráveis e fortalecimento da rede socioassistencial.					
Público Alvo: Entidades assistenciais sem fins lucrativos que prestam serviços socioassistenciais no município.					
Estratégia: Conceder apoio financeiro a entidades assistenciais para manutenção de serviços, infraestrutura e programas voltados à população vulnerável.					
Restrição:					
Gestor:					
CUSTOS ESTIMADOS PARA O PROGRAMA:					
	2026	2027	2028	2029	TOTAL
	686.000,00	710.000,00	734.000,00	758.000,00	2.888.000,00
Indicador: NUMERO DE IDOSOS ATENDIDOS PELO PROGRAMA E ATIVIDADES DA ASSOCIAÇÃO					
Sigla: Nº					
Descr.Uni.Medida NUMERO ABSOLUTO					
Índice Recente	Índice Futuro	Previsão da Evolução dos Indicadores por Exercício			
		2026	2027	2028	2029
65	65	65	65	65	65
Indicador: NUMERO DE IDOSOS EM SITUAÇÃO DE ACOLHIMENTOS					
Sigla: Nº					
Descr.Uni.Medida NUMERO ABSOLUTO					
Índice Recente	Índice Futuro	Previsão da Evolução dos Indicadores por Exercício			
		2026	2027	2028	2029
18	18	18	18	18	18
Indicador: NUMERO DE USUARIOS PARTICIPANTES DAS ATIVIDADES SOCIOASSISTENCIAIS DESENVOLVIDAS					
Sigla: Nº					
Descr.Uni.Medida NUMERO ABSOLUTO					
Índice Recente	Índice Futuro	Previsão da Evolução dos Indicadores por Exercício			
		2026	2027	2028	2029
25	30	25	28	30	30
Indicador: NUMERO DE PESSOAS COM DEFICIÊNCIA BENEFICIADAS PELOS SERVIÇOS DA APAE					
Sigla: Nº					
Descr.Uni.Medida NUMERO ABSOLUTO					
Índice Recente	Índice Futuro	Previsão da Evolução dos Indicadores por Exercício			
		2026	2027	2028	2029
20	20	20	20	20	20
Indicador: QUANTIDADE REPASSE A ENTIDADE CENTRO ESPIRITA					
Sigla: MES					
Descr.Uni.Medida MESES					
Índice Recente	Índice Futuro	Previsão da Evolução dos Indicadores por Exercício			
		2026	2027	2028	2029
12	12	12	12	12	12
PROGRAMA: 0032GESTÃO DO CRAS					



PREFEITURA MUNICIPAL DE MONTE AZUL PAULISTA

52.942.380/0001-87

ANEXO II - PLANEJAMENTO ORÇAMENTÁRIO - PPA

PPA Ciclo: 2026 à 2029

DESCRIÇÃO DOS PROGRAMAS GOVERNAMENTAIS/METAS/CUSTOS

Objetivo: Assegurar a gestão eficiente do CRAS, garantindo atendimento de qualidade às famílias em situação de vulnerabilidade social e a integração dos serviços socioassistenciais.

Justificativa: Uma gestão eficiente garante o atendimento das famílias em situação de vulnerabilidade, prevenindo situações de risco e promovendo a inclusão social.

Público Alvo: Famílias e indivíduos em situação de vulnerabilidade social atendidos pelos serviços do CRAS.

Estratégia: Garantir a gestão eficiente e qualificada das atividades do CRAS, assegurando atendimento humanizado e contínuo às famílias.

Restrição:

Gestor:

CUSTOS ESTIMADOS PARA O PROGRAMA:

	2026	2027	2028	2029	TOTAL
	5.000,00	6.000,00	7.000,00	8.000,00	26.000,00

Indicador: NUMERO DE FAMILIAS QUE RECEBEM ATENDIMENTO OU ACOMPANHAMENTO DO CRAS						
Sigla: N°						
Descr.Uni.Medida NUMERO ABSOLUTO						
Índice Recente	Índice Futuro	Previsão da Evolução dos Indicadores por Exercício				
		2026	2027	2028	2029	
870	1300	870	1000	1200	1300	
PROGRAMA: 0033GESTÃO DOS RECURSOS DO MINISTERIO DO DESENVOLVIMENTO SOCIAL						
Objetivo: Garantir a gestão transparente, eficaz e responsável dos recursos federais provenientes do Ministério do Desenvolvimento Social, assegurando sua correta aplicação nos programas e serviços socioassistenciais.						
Justificativa: Uma gestão eficiente garante a continuidade e qualidade dos serviços prestados às famílias em situação de vulnerabilidade.						
Público Alvo: Famílias e indivíduos em situação de vulnerabilidade social que dependem dos serviços socioassistenciais financiados com recursos federais.						
Estratégia: Planejar e executar os recursos federais de forma eficiente, conforme diretrizes do MDS e do SUAS.						
Restrição:						
Gestor:						
CUSTOS ESTIMADOS PARA O PROGRAMA:						
		191.000,00	208.000,00	225.000,00	241.000,00	865.000,00
Indicador: PERCENTUAL DE CONDICIONALIDADES ACOMPANHADAS						
Sigla: PERCE						
Descr.Uni.Medida %						
Índice Recente	Índice Futuro	Previsão da Evolução dos Indicadores por Exercício				
		2026	2027	2028	2029	
70	80	70	70	80	80	
Indicador: NUMERO DE CRIANÇAS ATENDIDAS						
Sigla: N°						
Descr.Uni.Medida NUMERO ABSOLUTO						
Índice Recente	Índice Futuro	Previsão da Evolução dos Indicadores por Exercício				
		2026	2027	2028	2029	
133	140	133	140	140	140	
Indicador: PERCENTUAL DE EXECUÇÃO ORÇAMENTÁRIA DOS RECURSOS DA MEDIA COMPLEXIDADE						
Sigla: PERCE						
Descr.Uni.Medida %						
Índice Recente	Índice Futuro	Previsão da Evolução dos Indicadores por Exercício				
		2026	2027	2028	2029	
100	100	100	100	100	100	
Indicador: PERCENTUAL DE EXECUÇÃO ORÇAMENTÁRIA DOS RECURSOS DA ALTA COMPLEXIDADE						
Sigla: PERCE						
Descr.Uni.Medida %						
Índice Recente	Índice Futuro	Previsão da Evolução dos Indicadores por Exercício				
		2026	2027	2028	2029	
100	100	100	100	100	100	



PREFEITURA MUNICIPAL DE MONTE AZUL PAULISTA

52.942.380/0001-87

ANEXO II - PLANEJAMENTO ORÇAMENTÁRIO - PPA

PPA Ciclo: 2026 à 2029

DESCRIÇÃO DOS PROGRAMAS GOVERNAMENTAIS/METAS/CUSTOS

Indicador: PERCENTUAL DE EXECUÇÃO ORÇAMENTÁRIA DOS RECURSOS DE PROTEÇÃO SOCIAL BÁSICA						
Sigla: PERCE						
Descr.Uni.Medida %						
Índice Recente	Índice Futuro	Previsão da Evolução dos Indicadores por Exercício				
		2026	2027	2028	2029	
100	100	100	100	100	100	
Indicador: NIVEL DE SATISFAÇÃO DOS USUARIOS						
Sigla: PERCE						
Descr.Uni.Medida %						
Índice Recente	Índice Futuro	Previsão da Evolução dos Indicadores por Exercício				
		2026	2027	2028	2029	
70	95	70	80	90	95	
PROGRAMA: 0034GESTÃO DOS RECURSOS SECRETARIA DE DESENVOLVIMENTO SOCIAL						
Objetivo: Assegurar a gestão eficiente, transparente e integrada dos recursos municipais destinados à Secretaria de Desenvolvimento Social, garantindo sua correta aplicação em programas, projetos e serviços socioassistenciais.						
Justificativa: A boa aplicação dos recursos garante a continuidade dos serviços, programas e projetos que atendem a população em vulnerabilidade, promovendo maior proteção social, inclusão e desenvolvimento humano.						
Público Alvo: Famílias e indivíduos em situação de vulnerabilidade social atendidos pela rede socioassistencial do município.						
Estratégia: Planejar, executar e acompanhar os recursos orçamentários da Secretaria de Desenvolvimento Social com eficiência e transparência.						
Restrição:						
Gestor:						
CUSTOS ESTIMADOS PARA O PROGRAMA:		2026	2027	2028	2029	TOTAL
		115.000,00	124.000,00	133.000,00	142.000,00	514.000,00
Indicador: NUMERO DE BENEFICIOS EVENTUAIS CONCEDIDOS						
Sigla: Nº						
Descr.Uni.Medida NUMERO ABSOLUTO						
Índice Recente	Índice Futuro	Previsão da Evolução dos Indicadores por Exercício				
		2026	2027	2028	2029	
250	210	250	230	230	210	
Indicador: NUMERO DE USUARIOS ACOMPANHADOS EM SERVIÇOS DE MÉDIA E ALTA COMPLEXIDADE						
Sigla: Nº						
Descr.Uni.Medida NUMERO ABSOLUTO						
Índice Recente	Índice Futuro	Previsão da Evolução dos Indicadores por Exercício				
		2026	2027	2028	2029	
53	40	53	45	45	40	
PROGRAMA: 0035INFRAESTRUTURA VIAS URBANAS						
Objetivo: Garantir a construção, manutenção e melhoria das vias urbanas, promovendo mobilidade, segurança e acessibilidade à população.						
Justificativa: A manutenção e ampliação da infraestrutura viária são essenciais para garantir mobilidade, segurança e qualidade de vida aos cidadãos.						
Público Alvo: População residente no município que utiliza vias urbanas para locomoção.						
Estratégia: Planejar, executar e manter a pavimentação, sinalização, drenagem e conservação das vias urbanas.						
Restrição:						
Gestor:						
CUSTOS ESTIMADOS PARA O PROGRAMA:		2026	2027	2028	2029	TOTAL
		1.300.000,00	1.342.000,00	1.415.000,00	1.480.000,00	5.537.000,00
Indicador: ÁREA PAVIMENTADA OU RECAPEADA EM VIAS PÚBLICAS						
Sigla: M2						
Descr.Uni.Medida M2						
Índice Recente	Índice Futuro	Previsão da Evolução dos Indicadores por Exercício				
		2026	2027	2028	2029	
18500	18500	18500	18500	18500	18500	



PREFEITURA MUNICIPAL DE MONTE AZUL PAULISTA

52.942.380/0001-87

ANEXO II - PLANEJAMENTO ORÇAMENTÁRIO – PPA

PPA Ciclo: 2026 à 2029

DESCRIÇÃO DOS PROGRAMAS GOVERNAMENTAIS/METAS/CUSTOS

Indicador: QUANTIDADE DE AÇÕES EXECUTADOS COM RECURSOS DE ROYALTIES						
Sigla: N°						
Descr.Uni.Medida NUMERO ABSOLUTO						
Índice Recente	Índice Futuro	Previsão da Evolução dos Indicadores por Exercício				
		2026	2027	2028	2029	
10	13	10	11	12	13	
PROGRAMA: 0036ILUMINAÇÃO PÚBLICA						
Objetivo: Garantir a manutenção e modernização da iluminação pública, promovendo segurança, acessibilidade e eficiência energética em todo o município.						
Justificativa: A iluminação pública é essencial para a segurança, mobilidade e qualidade de vida da população.						
Público Alvo: População residente e frequentadora do município, incluindo pedestres, motoristas e ciclistas.						
Estratégia: Planejar, executar, manter e modernizar a rede de iluminação pública no município.						
Restrição:						
Gestor:						
CUSTOS ESTIMADOS PARA O PROGRAMA:		2026	2027	2028	2029	TOTAL
		1.556.000,00	1.603.000,00	1.664.000,00	1.716.000,00	6.539.000,00
Indicador: TOTAL DE ILUMINÁRIAS INSTALADAS NO ANO						
Sigla: N°						
Descr.Uni.Medida NUMERO ABSOLUTO						
Índice Recente	Índice Futuro	Previsão da Evolução dos Indicadores por Exercício				
		2026	2027	2028	2029	
502	502	502	502	502	502	
Indicador: PERCENTUAL DE UTILIZAÇÃO/EXECUÇÃO COM RECURSOS DA CIP						
Sigla: PERCE						
Descr.Uni.Medida %						
Índice Recente	Índice Futuro	Previsão da Evolução dos Indicadores por Exercício				
		2026	2027	2028	2029	
100	100	100	100	100	100	
PROGRAMA: 0037GESTÃO SERVIÇOS URBANOS						
Objetivo: Assegurar a execução eficiente e contínua dos serviços urbanos, garantindo limpeza, manutenção, organização e conservação da cidade.						
Justificativa: A gestão eficiente dos serviços urbanos é essencial para garantir qualidade de vida, saúde pública, segurança e conforto da população. Serviços urbanos bem planejados e mantidos contribuem para o desenvolvimento sustentável e a valorização do espaço público.						
Público Alvo: População urbana do município, incluindo pedestres, motoristas e ciclistas.						
Estratégia: Planejar, coordenar e executar serviços de limpeza urbana, coleta de resíduos sólidos e varrição de vias. Manter parques, praças, jardins e outros espaços públicos em condições adequadas de uso. Garantir a manutenção e conservação de vias, calçadas e mobiliário urbano.						
Restrição:						
Gestor:						
CUSTOS ESTIMADOS PARA O PROGRAMA:		2026	2027	2028	2029	TOTAL
		8.611.000,00	8.979.000,00	9.395.000,00	9.723.000,00	36.708.000,00
Indicador: PERCENTUAL DE EXECUÇÃO ORÇAMENTARIA RELATIVO OS SERVIÇOS URBANOS						
Sigla: PERCE						
Descr.Uni.Medida %						
Índice Recente	Índice Futuro	Previsão da Evolução dos Indicadores por Exercício				
		2026	2027	2028	2029	
100	100	100	100	100	100	
Indicador: NUMERO DE INTERVENÇÕES O MANUTENÇÕES REALIZADAS						
Sigla: N°						
Descr.Uni.Medida NUMERO ABSOLUTO						
Índice Recente	Índice Futuro	Previsão da Evolução dos Indicadores por Exercício				
		2026	2027	2028	2029	
1	1	1	1	1	1	



PREFEITURA MUNICIPAL DE MONTE AZUL PAULISTA

52.942.380/0001-87

ANEXO II - PLANEJAMENTO ORÇAMENTÁRIO - PPA

PPA Ciclo: 2026 à 2029

DESCRIÇÃO DOS PROGRAMAS GOVERNAMENTAIS/METAS/CUSTOS

Indicador: NUMEROS DE PRÉDIOS PÚBLICOS REPARADOS NO ANO						
Sigla: N°						
Descr.Uni.Medida NUMERO ABSOLUTO						
Índice Recente	Índice Futuro	Previsão da Evolução dos Indicadores por Exercício				
		2026	2027	2028	2029	
2	2	2	2	2	2	
PROGRAMA: 0038INFRAESTRUTURA ESTRADAS VICINAIS						
Objetivo: Garantir a construção, manutenção e conservação das estradas vicinais, assegurando mobilidade, segurança e acessibilidade no meio rural.						
Justificativa: Estradas em boas condições promovem desenvolvimento econômico, reduzem custos de transporte, aumentam a segurança e contribuem para a inclusão social da população rural.						
Público Alvo: Produtores rurais, agricultores familiares e moradores de áreas rurais do município.						
Estratégia: Planejar, construir, recuperar, manter e conservar as estradas vicinais do município.						
Restrição:						
Gestor:						
CUSTOS ESTIMADOS PARA O PROGRAMA:						
		2026 176.000,00	2027 183.000,00	2028 190.000,00	2029 197.000,00	TOTAL 746.000,00
Indicador: PERCENTUAL DE EXECUÇÃO DAS OBRAS E INTERVENÇÕES REALIZADAS NAS ESTRADAS MUNICIPAIS						
Sigla: PERCE						
Descr.Uni.Medida %						
Índice Recente	Índice Futuro	Previsão da Evolução dos Indicadores por Exercício				
		2026	2027	2028	2029	
100	100	100	100	100	100	
Indicador: NUMERO DE PROJETOS OU TRECHOS BENEFICIADOS						
Sigla: N°						
Descr.Uni.Medida NUMERO ABSOLUTO						
Índice Recente	Índice Futuro	Previsão da Evolução dos Indicadores por Exercício				
		2026	2027	2028	2029	
10	14	10	12	13	14	
PROGRAMA: 0039INFRAESTRUTURA ESPORTE E LAZER						
Objetivo: Garantir a construção, manutenção e modernização da infraestrutura esportiva e de lazer, promovendo acesso, segurança e inclusão para toda a população.						
Justificativa: Espaços adequados incentivam a prática de atividades físicas, o convívio social e a prevenção de doenças, além de estimular a integração comunitária e o desenvolvimento do turismo local.						
Público Alvo: População em geral, com atenção especial a crianças, adolescentes, jovens e idosos que utilizam espaços esportivos e de lazer.						
Estratégia: Planejar, construir, reformar e manter espaços esportivos e de lazer, incluindo quadras, campos, praças, ginásios e academias ao ar livre.						
Restrição:						
Gestor:						
CUSTOS ESTIMADOS PARA O PROGRAMA:						
		2026 1.370.000,00	2027 1.495.000,00	2028 1.250.000,00	2029 1.298.000,00	TOTAL 5.413.000,00
Indicador: NUMERO DE PROJETOS ESPORTIVOS EXECUTADOS NO ANO						
Sigla: N°						
Descr.Uni.Medida NUMERO ABSOLUTO						
Índice Recente	Índice Futuro	Previsão da Evolução dos Indicadores por Exercício				
		2026	2027	2028	2029	
6	7	6	6	7	7	
Indicador: CONSTRUÇÃO DE CENTRO POLIESPORTIVO						
Sigla: UN						
Descr.Uni.Medida UNIDADE						
Índice Recente	Índice Futuro	Previsão da Evolução dos Indicadores por Exercício				
		2026	2027	2028	2029	
1	1	1	1	1	1	
PROGRAMA: 0040GESTÃO DE SEGURANÇA E TRÂNSITO						



PREFEITURA MUNICIPAL DE MONTE AZUL PAULISTA

52.942.380/0001-87

ANEXO II - PLANEJAMENTO ORÇAMENTÁRIO – PPA

PPA Ciclo: 2026 à 2029

DESCRIÇÃO DOS PROGRAMAS GOVERNAMENTAIS/METAS/CUSTOS

50.000,00 54.000,00 58.000,00 62.000,00 224.000,00

Indicador: PERCENTUAL DE RESIDÊNCIAS COM ÁGUA E ESGOTO TRATADO						
Sigla: PERCE						
Descr.Uni.Medida %						
Índice Recente	Índice Futuro	Previsão da Evolução dos Indicadores por Exercício				
		2026	2027	2028	2029	
100	100	100	100	100	100	
PROGRAMA: 0046CONTROLE DO MEIO AMBIENTE						
Objetivo: Assegurar a preservação e a conservação ambiental, por meio do monitoramento, fiscalização e conscientização, garantindo um desenvolvimento econômico aliado à sustentabilidade.						
Justificativa: O controle ambiental é indispensável para garantir o equilíbrio ecológico, prevenir danos irreversíveis e promover a sustentabilidade.						
Público Alvo: População em geral, beneficiada pela preservação ambiental e qualidade de vida.						
Estratégia: Realizar fiscalização de atividades potencialmente poluidoras e de uso dos recursos naturais. Promover ações educativas de conscientização ambiental junto à comunidade.						
Restrição:						
Gestor:						
CUSTOS ESTIMADOS PARA O PROGRAMA:		2026	2027	2028	2029	TOTAL
		434.000,00	453.000,00	492.000,00	533.000,00	1.912.000,00
Indicador: AÇÕES DE PLANTIO DE ARVORES NO MUNICÍPIO						
Sigla: N°						
Descr.Uni.Medida NUMERO ABSOLUTO						
Índice Recente	Índice Futuro	Previsão da Evolução dos Indicadores por Exercício				
		2026	2027	2028	2029	
1500	1500	1500	1500	1500	1500	
Indicador: EXECUÇÃO DAS ATIVIDADES VOLTADA AO MEIO AMBIENTE						
Sigla: PERCE						
Descr.Uni.Medida %						
Índice Recente	Índice Futuro	Previsão da Evolução dos Indicadores por Exercício				
		2026	2027	2028	2029	
100	100	100	100	100	100	
PROGRAMA: 0047ATENÇÃO INTEGRAL A MULHER						
Objetivo: Garantir proteção, assistência e promoção da saúde, direitos e inclusão social da mulher, assegurando atendimento integral e humanizado.						
Justificativa: A atenção integral à mulher é essencial para garantir igualdade de oportunidades, proteção contra violência e acesso a serviços públicos de qualidade.						
Público Alvo: Mulheres de todas as idades, em especial aquelas em situação de vulnerabilidade social, vítimas de violência doméstica, exploração ou discriminação. Organizações e serviços de apoio à mulher, como centros de referência, delegacias especializadas e ONGs.						
Estratégia: Promover políticas de proteção, prevenção e assistência à mulher, abrangendo saúde, educação, emprego e segurança. Implementar serviços de acolhimento, orientação jurídica, psicológica e social para mulheres em situação de risco.						
Restrição:						
Gestor:						
CUSTOS ESTIMADOS PARA O PROGRAMA:		2026	2027	2028	2029	TOTAL
		85.000,00	91.000,00	117.000,00	143.000,00	436.000,00
Indicador: CURSO DE EMPREENDEDORISMO VOLTADO A MULHERES						
Sigla: N°						
Descr.Uni.Medida NUMERO ABSOLUTO						
Índice Recente	Índice Futuro	Previsão da Evolução dos Indicadores por Exercício				
		2026	2027	2028	2029	
50	50	50	50	50	50	
PROGRAMA: 0048GESTÃO DO SANEAMENTO BÁSICO						
Objetivo: Disponibilizar recursos financeiros para melhorar a qualidade de água						
Justificativa: Melhorar a qualidade Água, e rede de esgoto						

**PREFEITURA MUNICIPAL DE MONTE AZUL PAULISTA**

52.942.380/0001-87

ANEXO II - PLANEJAMENTO ORÇAMENTÁRIO – PPA

PPA Ciclo: 2026 á 2029

DESCRIÇÃO DOS PROGRAMAS GOVERNAMENTAIS/METAS/CUSTOS**Público Alvo:** População em Geral**Estratégia:** Planejar, coordenar e executar ações de prevenção, preparação, resposta e recuperação em situações de desastre.**Restrição:****Gestor:**

CUSTOS ESTIMADOS PARA O PROGRAMA:	2026	2027	2028	2029	TOTAL
	11.485.000,00	12.037.500,00	12.640.000,00	13.258.000,00	49.420.500,00

Indicador: PERCENTUAL DE RESIDENCIAS COM AGUA E ESGOTO TRATADO					
Sigla: PERCE					
Descr.Uni.Medida %					
Índice Recente	Índice Futuro	Previsão da Evolução dos Indicadores por Exercício			
		2026	2027	2028	2029
100	100	100	100	100	100
Indicador: EXECUÇÃO DAS ATIVIDADES ADMINISTRATIVAS DO SAEMAP					
Sigla: PERCE					
Descr.Uni.Medida %					
Índice Recente	Índice Futuro	Previsão da Evolução dos Indicadores por Exercício			
		2026	2027	2028	2029
100	100	100	100	100	100
Indicador: REALIZAÇÃO DE PESQUISAS LABORATORIAIS					
Sigla: QTA					
Descr.Uni.Medida QUANTIDADE					
Índice Recente	Índice Futuro	Previsão da Evolução dos Indicadores por Exercício			
		2026	2027	2028	2029
6	6	6	6	6	6
Indicador: PERCENTUAL DE EXECUÇÃO DAS ATIVIDADES VOLTADAS AO MEIO AMBIENTE					
Sigla: PERCE					
Descr.Uni.Medida %					
Índice Recente	Índice Futuro	Previsão da Evolução dos Indicadores por Exercício			
		2026	2027	2028	2029
100	100	100	100	100	100
Indicador: QUANTIDADE DE EQUIPAMENTOS ADQUIRIDOS SAEMAP					
Sigla: Nº					
Descr.Uni.Medida NUMERO ABSOLUTO					
Índice Recente	Índice Futuro	Previsão da Evolução dos Indicadores por Exercício			
		2026	2027	2028	2029
10	10	10	10	10	10
PROGRAMA: 9999RESERVA CONTING&NCIA					
Objetivo: Assegurar a disponibilidade de recursos financeiros para atender a situações emergenciais ou imprevistas, garantindo a estabilidade fiscal do município.					
Justificativa: A reserva de contingência é essencial para assegurar a estabilidade fiscal e a capacidade do município de responder a emergências, imprevistos ou despesas não planejadas.					
Público Alvo: Administração municipal em geral, incluindo Secretarias e órgãos responsáveis pela execução orçamentária.					
Estratégia: Constituir e manter reservas financeiras para enfrentar imprevistos e situações emergenciais.					
Restrição:					
Gestor:					
CUSTOS ESTIMADOS PARA O PROGRAMA:					
	2026	2027	2028	2029	TOTAL
	250.000,00	250.000,00	250.000,00	250.000,00	1.000.000,00
Indicador: COBERTURA DE PASSIVOS CONTIGENTES					
Sigla: PERCE					
Descr.Uni.Medida %					
Índice Recente	Índice Futuro	Previsão da Evolução dos Indicadores por Exercício			
		2026	2027	2028	2029
100	100	100	100	100	100

**PREFEITURA MUNICIPAL DE MONTE AZUL PAULISTA**

52.942.380/0001-87

ANEXO II - PLANEJAMENTO ORÇAMENTÁRIO – PPA

PPA Ciclo: 2026 á 2029

DESCRIÇÃO DOS PROGRAMAS GOVERNAMENTAIS/METAS/CUSTOS**TOTAL DOS PROGRAMAS:**

2026	2027	2028	2029	Total
145.783.000,00	152.001.500,00	158.038.000,00	164.952.000,00	620.774.500,00



PREFEITURA MUNICIPAL DE MONTE AZUL PAULISTA

52.942.380/0001-87

ANEXO III - PLANEJAMENTO ORÇAMENTÁRIO – PPA

PPA Ciclo: 2026 à 2029

UNIDADES EXECUTORAS E AÇÕES VOLTADAS AO DESENVOLVIMENTO DO PROGRAMA GOVERNAMENTAL

PROGRAMA: 0000ENCARGOS GERAIS DO MUNICÍPIO

Objetivo: Assegurar o pagamento regular dos encargos financeiros, previdenciários e jurídicos do município, promovendo equilíbrio fiscal e cumprimento das obrigações legais e financeiras do município, garantindo estabilidade fiscal, transparência e qualidade na gestão pública.

Justificativa: Esse programa é fundamental para assegurar o cumprimento de obrigações legais e financeiras do município, garantindo estabilidade fiscal, transparência e qualidade na gestão pública.

Público Alvo: Administração municipal

Indicador: CUMPRIMENTO DE PAGAMENTO DIVIDA INSS					
Sigla: MES		Descr.Uni.Medida: MESES			
Fonte da informação:					
Índice Recente	Índice Futuro	Previsão da Evolução dos Indicadores por Exercício			
		2026	2027	2028	2029
12	12	12	12	12	12
Indicador: MESES CONTRIBUIÇÃO PASEP					
Sigla: MES		Descr.Uni.Medida: MESES			
Fonte da informação:					
Índice Recente	Índice Futuro	Previsão da Evolução dos Indicadores por Exercício			
		2026	2027	2028	2029
12	12	12	12	12	12
Indicador: CUMPRIMENTO DE PAGAMENTO DIVIDA DESENVOLVE SP - LAGOA TRATAMENTO					
Sigla: MES		Descr.Uni.Medida: MESES			
Fonte da informação:					
Índice Recente	Índice Futuro	Previsão da Evolução dos Indicadores por Exercício			
		2026	2027	2028	2029
12	12	12	12	12	12
Indicador: CUMPRIMENTO DE PAGAMENTO DIVIDA DESENVOLVE SP ASFALTO					
Sigla: MES		Descr.Uni.Medida: MESES			
Fonte da informação:					
Índice Recente	Índice Futuro	Previsão da Evolução dos Indicadores por Exercício			
		2026	2027	2028	2029
12	12	12	12	12	12
Indicador: CUMPRIMENTO DE PAGAMENTO OP CRÉDITO BANCO DO BRASIL					
Sigla: MES		Descr.Uni.Medida: MESES			
Fonte da informação:					
Índice Recente	Índice Futuro	Previsão da Evolução dos Indicadores por Exercício			
		2026	2027	2028	2029
12	12	12	12	12	12
Indicador: CUMPRIMENTO DE PAGAMENTO OP CRÉDITO CAIXA FEDERAL					
Sigla: MES		Descr.Uni.Medida: MESES			
Fonte da informação:					
Índice Recente	Índice Futuro	Previsão da Evolução dos Indicadores por Exercício			
		2026	2027	2028	2029
12	12	12	12	12	12
ODS					
Objetivo: 16 - Promover sociedades pacíficas e inclusivas para o desenvolvimento sustentável, proporcionar o acesso à justiça para todos e construir instituições eficazes, responsáveis e inclusivas em todos os níveis					
Meta: 244 - Desenvolver instituições eficazes, responsáveis e transparentes em todos os níveis					
ODS					
Objetivo: 17 - Fortalecer os meios de implementação e revitalizar a parceria global para o desenvolvimento sustentável					
Meta: 254 - Ajudar os países em desenvolvimento a alcançar a sustentabilidade da dívida de longo prazo, por meio de políticas coordenadas destinadas a promover o financiamento, a redução e a reestruturação da dívida, conforme apropriado, e tratar da dívida externa dos					



PREFEITURA MUNICIPAL DE MONTE AZUL PAULISTA

52.942.380/0001-87

ANEXO III - PLANEJAMENTO ORÇAMENTÁRIO – PPA

PPA Ciclo: 2026 à 2029

UNIDADES EXECUTORAS E AÇÕES VOLTADAS AO DESENVOLVIMENTO DO PROGRAMA GOVERNAMENTAL

Ação: 2010Manutenção Amortização Dívida Consolidada				
Tipo: Atividade				
Produto: CUMPRIMENTO DE PAGAMENTO DIVIDA INSS			Unid. Medida MES	
Função: 28 Encargos Especiais			Sub Função: 843 Serviço da Dívida Interna	
Unid. Executora 02020 SECRETARIA DE ADMINISTRAÇÃO E FINANÇAS				
Meta Física Relativa a: "CUMPRIMENTO DE PAGAMENTO DIVIDA INSS" medida em: "MES"				
2026	2027	2028	2029	
12	12	12	12	
Custo Estimado para a Ação				
2026	2027	2028	2029	Total
3.356.000,00	3.458.000,00	3.563.000,00	3.671.000,00	14.048.000,00

Ação: 2011Manutenção Contribuição p/ Formação PASEP				
Tipo: Atividade				
Produto: MESES CONTRIBUIÇÃO PASEP			Unid. Medida MES	
Função: 28 Encargos Especiais			Sub Função: 843 Serviço da Dívida Interna	
Unid. Executora 02020 SECRETARIA DE ADMINISTRAÇÃO E FINANÇAS				
Meta Física Relativa a: "MESES CONTRIBUIÇÃO PASEP" medida em: "MES"				
2026	2027	2028	2029	
12	12	12	12	
Custo Estimado para a Ação				
2026	2027	2028	2029	Total
906.000,00	934.000,00	963.000,00	992.000,00	3.795.000,00

Ação: 2012Amortização - Financiamento Lagoa de Tratamento				
Tipo: Atividade				
Produto: CUMPRIMENTO DE PAGAMENTO DIVIDA DESENVOLVE SP - LAGOA			Unid. Medida MES	
Função: 28 Encargos Especiais			Sub Função: 843 Serviço da Dívida Interna	
Unid. Executora 02020 SECRETARIA DE ADMINISTRAÇÃO E FINANÇAS				
Meta Física Relativa a: "CUMPRIMENTO DE PAGAMENTO DIVIDA DESENVOLVE SP - LAGOA TRATAMENTO" medida em: "MES"				
2026	2027	2028	2029	
12	12	12	12	
Custo Estimado para a Ação				
2026	2027	2028	2029	Total
660.000,00	665.000,00	670.000,00	544.000,00	2.539.000,00

Ação: 2103Amortização Financiamento Desenvolve SP - Alfasto				
Tipo: Operação Especial				
Produto: CUMPRIMENTO DE PAGAMENTO DIVIDA DESENVOLVE SP ASFALT			Unid. Medida MES	
Função: 28 Encargos Especiais			Sub Função: 843 Serviço da Dívida Interna	
Unid. Executora 02020 SECRETARIA DE ADMINISTRAÇÃO E FINANÇAS				
Meta Física Relativa a: "CUMPRIMENTO DE PAGAMENTO DIVIDA DESENVOLVE SP ASFALTO" medida em: "MES"				
2026	2027	2028	2029	
12	12	12	12	
Custo Estimado para a Ação				
2026	2027	2028	2029	Total
2.630.000,00	2.674.000,00	2.820.000,00	2.970.000,00	11.094.000,00

Ação: 2102Amortização Financiamento Banco do Brasil				
Tipo: Operação Especial				
Produto: CUMPRIMENTO DE PAGAMENTO OP CRÉDITO BANCO DO BRASIL			Unid. Medida MES	
Função: 28 Encargos Especiais			Sub Função: 843 Serviço da Dívida Interna	
Unid. Executora 02020 SECRETARIA DE ADMINISTRAÇÃO E FINANÇAS				
Meta Física Relativa a: "CUMPRIMENTO DE PAGAMENTO OP CRÉDITO BANCO DO BRASIL" medida em: "MES"				
2026	2027	2028	2029	
12	12	12	12	



PREFEITURA MUNICIPAL DE MONTE AZUL PAULISTA

52.942.380/0001-87

ANEXO III - PLANEJAMENTO ORÇAMENTÁRIO - PPA

PPA Ciclo: 2026 à 2029

UNIDADES EXECUTORAS E AÇÕES VOLTADAS AO DESENVOLVIMENTO DO PROGRAMA GOVERNAMENTAL

Custo Estimado para a Ação				
2026	2027	2028	2029	Total
1.900.000,00	1.873.000,00	1.806.000,00	1.651.000,00	7.230.000,00

Custo Estimado para a Ação				
2026	2027	2028	2029	Total
5.075.000,00	5.171.000,00	5.370.000,00	5.605.000,00	21.221.000,00

PROGRAMA: 0001PROCESSO LEGISLATIVO

Objetivo: Garantir o Exercício de Fiscalização da Câmara Municipal

Justificativa: Legislar e Fiscalizar Atos Administrativos

Público Alvo: População em Geral

Previsão da Evolução dos Indicadores por Exercício					
Índice Recente	Índice Futuro	2026	2027	2028	2029
25	25	25	25	25	25

Objetivo: 16 - Promover sociedades pacíficas e inclusivas para o desenvolvimento sustentável, proporcionar o acesso à justiça para todos e construir instituições eficazes, responsáveis e inclusivas em todos os níveis

Meta: 244 - Desenvolver instituições eficazes, responsáveis e transparentes em todos os níveis

Custo Estimado para a Ação				
2026	2027	2028	2029	Total
1.400.000,00	1.500.000,00	1.605.000,00	1.754.000,00	6.259.000,00

PROGRAMA: 0002ADMINISTRAÇÃO LEGISLATIVA

Objetivo: Manter o regular funcionamento das unidades administrativas da Câmara Municipal.

Justificativa: Garantir suporte técnico e material para o adequado funcionamento dos trabalhos legislativos.

Público Alvo: População em Geral

Previsão da Evolução dos Indicadores por Exercício					
Índice Recente	Índice Futuro	2026	2027	2028	2029
4	16	4	4	4	4



PREFEITURA MUNICIPAL DE MONTE AZUL PAULISTA

52.942.380/0001-87

ANEXO III - PLANEJAMENTO ORÇAMENTÁRIO – PPA

PPA Ciclo: 2026 à 2029

UNIDADES EXECUTORAS E AÇÕES VOLTADAS AO DESENVOLVIMENTO DO PROGRAMA GOVERNAMENTAL

Indicador: FUNCIONÁRIOS					
Sigla: UN		Descr.Uni.Medida: UNIDADE			
Fonte da informação:					
Índice Recente	Índice Futuro	Previsão da Evolução dos Indicadores por Exercício			
		2026	2027	2028	2029
13	52	13	13	13	13
ODS					
Objetivo: 16 - Promover sociedades pacíficas e inclusivas para o desenvolvimento sustentável, proporcionar o acesso à justiça para todos e construir instituições eficazes, responsáveis e inclusivas em todos os níveis					
Meta: 244 - Desenvolver instituições eficazes, responsáveis e transparentes em todos os níveis					

Ação: 2002Manutenção da Secretaria da Câmara					
Tipo: Atividade					
Produto: FUNCIONÁRIOS			Unid. Medida UN		
Função: 01 Legislativa			Sub Função: 031 Ação Legislativa		
Unid. Executora 01020 SECRETARIA DA CAMARA MUNICIPAL					
Meta Física Relativa a: "FUNCIONÁRIOS" medida em: "UN"					
2026	2027	2028	2029		
13	13	13	13		
Custo Estimado para a Ação					
2026	2027	2028	2029	Total	
1.983.000,00	2.120.000,00	2.269.000,00	2.428.000,00	8.800.000,00	

PROGRAMA: 0003COORDENAÇÃO SUPERIOR

Objetivo: Elaboração da legislação para gestão municipal, execução políticas públicas, defesa dos interesses do município

Justificativa: A Coordenação Superior é fundamental para garantir a efetividade da gestão municipal, pois organiza, orienta e supervisiona as ações governamentais.

Público Alvo: Estrutura administrativa da Prefeitura

ODS					
Objetivo: 16 - Promover sociedades pacíficas e inclusivas para o desenvolvimento sustentável, proporcionar o acesso à justiça para todos e construir instituições eficazes, responsáveis e inclusivas em todos os níveis					
Meta: 244 - Desenvolver instituições eficazes, responsáveis e transparentes em todos os níveis					

Ação: 2003Gestão e Suporte Administrativo do Gabinete do Prefeito					
Tipo: Atividade					
Produto: ASSISTENCIA TECNICA E POLITICA AO PREFEITO			Unid. Medida PERCE		
Função: 04 Administração			Sub Função: 122 Administração Geral		
Unid. Executora 02010 SECRETARIA DE GOVERNO					
Meta Física Relativa a: "ASSISTENCIA TECNICA E POLITICA AO PREFEITO" medida em: "PERCE"					
2026	2027	2028	2029		
100	100	100	100		
Custo Estimado para a Ação					
2026	2027	2028	2029	Total	
3.306.000,00	3.411.000,00	3.528.000,00	3.639.000,00	13.884.000,00	

PROGRAMA: 0004ADMINISTRAÇÃO JUNTA SERVIÇO MILITAR

Objetivo: Disponibilizar recursos financeiros destinados a junta de serviços militar

Justificativa: A Junta de Serviço Militar desempenha papel fundamental na organização e cumprimento do serviço militar obrigatório, previsto na Constituição Federal

Público Alvo: Jovens do município em idade de alistamento militar

Indicador: NUMERO DE ALISTAMENTOS					
Sigla: N°		Descr.Uni.Medida: NUMERO ABSOLUTO			
Fonte da informação:					
Índice Recente	Índice Futuro	Previsão da Evolução dos Indicadores por Exercício			
		2026	2027	2028	2029
180	200	180	190	195	200



PREFEITURA MUNICIPAL DE MONTE AZUL PAULISTA

52.942.380/0001-87

ANEXO III - PLANEJAMENTO ORÇAMENTÁRIO - PPA

PPA Ciclo: 2026 à 2029

UNIDADES EXECUTORAS E AÇÕES VOLTADAS AO DESENVOLVIMENTO DO PROGRAMA GOVERNAMENTAL

ODS	
Objetivo: 16 - Promover sociedades pacíficas e inclusivas para o desenvolvimento sustentável, proporcionar o acesso à justiça para todos e construir instituições eficazes, responsáveis e inclusivas em todos os níveis	
Meta: 244 - Desenvolver instituições eficazes, responsáveis e transparentes em todos os níveis	

Ação: 2004 Apoio Administrativo na Junta Militar no Município					
Tipo: Atividade					
Produto: NUMERO DE ALISTAMENTOS			Unid. Medida Nº		
Função: 04 Administração			Sub Função: 122 Administração Geral		
Unid. Executora 02010 SECRETARIA DE GOVERNO					
Meta Física Relativa a: "NUMERO DE ALISTAMENTOS" medida em: "Nº"					
2026	2027	2028	2029		
180	190	195	200		
Custo Estimado para a Ação					
2026	2027	2028	2029	Total	
147.000,00	152.000,00	157.000,00	162.000,00	618.000,00	

PROGRAMA: 0005 FUNDO SOCIAL DE SOLIDARIEDADE

Objetivo: ODS 2 - "ACABAR COM A FOME, ALCANÇAR A SEGURANÇA ALIMENTAR E MELHORIA DA NUTRIÇÃO E PROMOVER AGRICULTURA SUSTENTÁVEL"**Justificativa:** O Fundo Social de Solidariedade representa um instrumento fundamental para ampliar a rede de proteção social, atendendo demandas emergenciais levando iniciativas que promovem cidadania, dignidade e oportunidades.**Público Alvo:** Famílias e indivíduos em situação de vulnerabilidade social e econômica

Indicador: CURSOS E OFICINAS					
Sigla: Nº		Descr.Uni.Medida: NUMERO ABSOLUTO			
Fonte da informação:					
Índice Recente	Índice Futuro	Previsão da Evolução dos Indicadores por Exercício			
		2026	2027	2028	2029
3	3	3	3	3	3

ODS	
Objetivo: 5 - Alcançar a igualdade de gênero e empoderar todas as mulheres e meninas	
Meta: 147 - Adotar e fortalecer políticas sólidas e legislação aplicável para a promoção da igualdade de gênero e o empoderamento de todas as mulheres e meninas, em todos os níveis	

ODS	
Objetivo: 10 - Reduzir a desigualdade dentro dos países e entre eles	
Meta: 183 - Garantir a igualdade de oportunidades e reduzir as desigualdades de resultado, inclusive por meio da eliminação de leis, políticas e práticas discriminatórias e promover legislação, políticas e ações adequadas a este respeito	

Ação: 2005 Coordenação de Programas do Fundo Social de Solidariedade					
Tipo: Atividade					
Produto: CURSOS E OFICINAS			Unid. Medida Nº		
Função: 04 Administração			Sub Função: 122 Administração Geral		
Unid. Executora 02010 SECRETARIA DE GOVERNO					
Meta Física Relativa a: "CURSOS E OFICINAS" medida em: "Nº"					
2026	2027	2028	2029		
3	3	3	3		
Custo Estimado para a Ação					
2026	2027	2028	2029	Total	
40.000,00	42.000,00	44.000,00	46.000,00	172.000,00	

PROGRAMA: 0006 GESTÃO DE PESSOAL, SUPRIMENTO E PATRIMÔNIO

Objetivo: Assegurar a gestão eficiente de recursos humanos, materiais e patrimoniais, garantindo suporte adequado às atividades da administração municipal.**Justificativa:** A gestão adequada de pessoal, suprimentos e patrimônio é essencial para assegurar o funcionamento eficaz da máquina administrativa.**Público Alvo:** Servidores públicos municipais



PREFEITURA MUNICIPAL DE MONTE AZUL PAULISTA

52.942.380/0001-87

ANEXO III - PLANEJAMENTO ORÇAMENTÁRIO – PPA

PPA Ciclo: 2026 à 2029

UNIDADES EXECUTORAS E AÇÕES VOLTADAS AO DESENVOLVIMENTO DO PROGRAMA GOVERNAMENTAL

Indicador: MELHORAR A TAXA DE ARRECADAÇÃO DO MUNICÍPIO					
Sigla: PERCE		Descr.Uni.Medida: %			
Fonte da informação:					
Índice Recente	Índice Futuro	Previsão da Evolução dos Indicadores por Exercício			
		2026	2027	2028	2029
15	15	15	15	15	15
ODS					
Objetivo: 16 - Promover sociedades pacíficas e inclusivas para o desenvolvimento sustentável, proporcionar o acesso à justiça para todos e construir instituições eficazes, responsáveis e inclusivas em todos os níveis					
Meta: 244 - Desenvolver instituições eficazes, responsáveis e transparentes em todos os níveis					

Ação: 2006Administração Integrada de Recursos Humanos, Materiais e Patrimoniais					
Tipo: Atividade					
Produto: MELHORAR A TAXA DE ARRECADAÇÃO DO MUNICÍPIO			Unid. Medida PERCE		
Função: 04 Administração			Sub Função: 122 Administração Geral		
Unid. Executora 02020 SECRETARIA DE ADMINISTRAÇÃO E FINANÇAS					
Meta Física Relativa a: "MELHORAR A TAXA DE ARRECADAÇÃO DO MUNICÍPIO" medida em: "PERCE"					
2026	2027	2028	2029		
15	15	15	15		
Custo Estimado para a Ação					
2026	2027	2028	2029	Total	
457.000,00	473.000,00	519.000,00	546.000,00	1.995.000,00	

PROGRAMA: 0007GESTÃO ADMINISTRATIVA

Objetivo: Assegurar a eficiência, organização e modernização dos processos administrativos municipais, garantindo suporte às demais áreas da gestão pública

Justificativa: A gestão administrativa é o alicerce da administração pública, responsável por coordenar processos, pessoas e recursos.

Público Alvo: Órgãos e secretarias da administração municipal.

Indicador: EFICIENCIA, EFICACIA E EFITIVIDADES DOS PROCESSOS ADMINISTRATIVOS					
Sigla: PERCE		Descr.Uni.Medida: %			
Fonte da informação:					
Índice Recente	Índice Futuro	Previsão da Evolução dos Indicadores por Exercício			
		2026	2027	2028	2029
100	100	100	100	100	100
ODS					
Objetivo: 16 - Promover sociedades pacíficas e inclusivas para o desenvolvimento sustentável, proporcionar o acesso à justiça para todos e construir instituições eficazes, responsáveis e inclusivas em todos os níveis					
Meta: 244 - Desenvolver instituições eficazes, responsáveis e transparentes em todos os níveis					

ODS					
Objetivo: 17 - Fortalecer os meios de implementação e revitalizar a parceria global para o desenvolvimento sustentável					
Meta: 254 - Ajudar os países em desenvolvimento a alcançar a sustentabilidade da dívida de longo prazo, por meio de políticas coordenadas destinadas a promover o financiamento, a redução e a reestruturação da dívida, conforme apropriado, e tratar da dívida externa dos					

Ação: 2007Coordenação e Modernização da Administração Municipal					
Tipo: Atividade					
Produto: EFICIENCIA, EFICACIA E EFITIVIDADES DOS PROCESSOS ADMINIS			Unid. Medida PERCE		
Função: 04 Administração			Sub Função: 122 Administração Geral		
Unid. Executora 02020 SECRETARIA DE ADMINISTRAÇÃO E FINANÇAS					
Meta Física Relativa a: "EFICIENCIA, EFICACIA E EFITIVIDADES DOS PROCESSOS ADMINISTRATIVOS" medida em: "PERCE"					
2026	2027	2028	2029		
100	100	100	100		



PREFEITURA MUNICIPAL DE MONTE AZUL PAULISTA

52.942.380/0001-87

ANEXO III - PLANEJAMENTO ORÇAMENTÁRIO - PPA

PPA Ciclo: 2026 à 2029

UNIDADES EXECUTORAS E AÇÕES VOLTADAS AO DESENVOLVIMENTO DO PROGRAMA GOVERNAMENTAL

Custo Estimado para a Ação				
2026	2027	2028	2029	Total
4.534.000,00	4.677.000,00	4.945.000,00	5.200.000,00	19.356.000,00

PROGRAMA: 0008GESTÃO FINANCEIRA

Objetivo: Garantir a eficiência e a transparência na arrecadação, gestão e aplicação dos recursos públicos municipais, assegurando o equilíbrio fiscal e o cumprimento das metas orçamentárias.

Justificativa: A boa gestão financeira é essencial para assegurar o equilíbrio fiscal, a correta aplicação dos recursos e a continuidade das políticas públicas. A boa gestão financeira é essencial para assegurar o equilíbrio fiscal, a correta aplicação dos recursos e a continuidade das políticas públicas.

Público Alvo: Órgãos e secretarias da administração municipal.

Indicador: PERCENTUAL DAS DEMANDAS ATENDIDAS PELA OUVIDORIA MUNICIPAL

Sigla: PERCE

Descr.Uni.Medida: %

Fonte da informação:

Índice Recente	Índice Futuro	Previsão da Evolução dos Indicadores por Exercício			
		2026	2027	2028	2029
100	100	100	100	100	100

Indicador: ANÁLISE DA EXECUÇÃO ORÇAMENTARIA E TRANSPARÊNCIA

Sigla: PERCE

Descr.Uni.Medida: %

Fonte da informação:

Índice Recente	Índice Futuro	Previsão da Evolução dos Indicadores por Exercício			
		2026	2027	2028	2029
100	100	100	100	100	100

ODS

Objetivo: 16 - Promover sociedades pacíficas e inclusivas para o desenvolvimento sustentável, proporcionar o acesso à justiça para todos e construir instituições eficazes, responsáveis e inclusivas em todos os níveis

Meta: 241 - Promover o Estado de Direito, em nível nacional e internacional, e garantir a igualdade de acesso à justiça, para todos

ODS

Objetivo: 16 - Promover sociedades pacíficas e inclusivas para o desenvolvimento sustentável, proporcionar o acesso à justiça para todos e construir instituições eficazes, responsáveis e inclusivas em todos os níveis

Meta: 244 - Desenvolver instituições eficazes, responsáveis e transparentes em todos os níveis

Ação: 2101Gestão Controladoria e Ouvidoria Municipal

Tipo: Atividade

Produto: PERCENTUAL DAS DEMANDAS ATENDIDAS PELA OUVIDORIA MUN Unid. Medida PERCE

Função: 04 Administração

Sub Função: 124 Controle Interno

Unid. Executora 02020 SECRETARIA DE ADMINISTRAÇÃO E FINANÇAS

Meta Física Relativa a: "PERCENTUAL DAS DEMANDAS ATENDIDAS PELA OUVIDORIA MUNICIPAL" medida em: "PERCE"

2026	2027	2028	2029
100	100	100	100

Custo Estimado para a Ação

2026	2027	2028	2029	Total
177.000,00	184.000,00	221.000,00	258.000,00	840.000,00

Ação: 2008Planejamento, Controle e Transparência Orçamentária

Tipo: Atividade

Produto: ANÁLISE DA EXECUÇÃO ORÇAMENTARIA E TRANSPARÊNCIA Unid. Medida PERCE

Função: 04 Administração

Sub Função: 124 Controle Interno

Unid. Executora 02020 SECRETARIA DE ADMINISTRAÇÃO E FINANÇAS

Meta Física Relativa a: "ANÁLISE DA EXECUÇÃO ORÇAMENTARIA E TRANSPARÊNCIA" medida em: "PERCE"

2026	2027	2028	2029
100	100	100	100

Custo Estimado para a Ação

2026	2027	2028	2029	Total
806.000,00	831.000,00	887.000,00	936.000,00	3.460.000,00



PREFEITURA MUNICIPAL DE MONTE AZUL PAULISTA

52.942.380/0001-87

ANEXO III - PLANEJAMENTO ORÇAMENTÁRIO - PPA

PPA Ciclo: 2026 à 2029

UNIDADES EXECUTORAS E AÇÕES VOLTADAS AO DESENVOLVIMENTO DO PROGRAMA GOVERNAMENTAL

PROGRAMA: 0009INATIVOS E PENSIONISTAS

Objetivo: Assegurar o pagamento regular e o acompanhamento dos benefícios de aposentadoria e pensões, garantindo direitos e segurança aos beneficiários.**Justificativa:** O programa é essencial para assegurar os direitos adquiridos pelos servidores aposentados e pensionistas, garantindo a segurança financeira e a dignidade dos cidadãos.**Público Alvo:** Servidores públicos municipais aposentados.**Indicador:** CUMPRIMENTO DE PAGAMENTO DE INATIVOS E PENSIONISTAS

Sigla: MES

Descr.Uni.Medida: MESES

Fonte da informação:

Índice Recente	Índice Futuro	Previsão da Evolução dos Indicadores por Exercício			
		2026	2027	2028	2029
12	12	12	12	12	12

ODS

Objetivo: 16 - Promover sociedades pacíficas e inclusivas para o desenvolvimento sustentável, proporcionar o acesso à justiça para todos e construir instituições eficazes, responsáveis e inclusivas em todos os níveis**Meta:** 244 - Desenvolver instituições eficazes, responsáveis e transparentes em todos os níveis

ODS

Objetivo: 17 - Fortalecer os meios de implementação e revitalizar a parceria global para o desenvolvimento sustentável**Meta:** 254 - Ajudar os países em desenvolvimento a alcançar a sustentabilidade da dívida de longo prazo, por meio de políticas coordenadas destinadas a promover o financiamento, a redução e a reestruturação da dívida, conforme apropriado, e tratar da dívida externa dos

Ação: 2009Administração do Benefícios Previdenciários

Tipo: Atividade

Produto: CUMPRIMENTO DE PAGAMENTO DE INATIVOS E PENSIONISTAS

Unid. Medida MES

Função: 09 Previdência Social

Sub Função: 272 Previdência do Regime Estatutário

Unid. Executora 02020 SECRETARIA DE ADMINISTRAÇÃO E FINANÇAS

Meta Física Relativa a: "CUMPRIMENTO DE PAGAMENTO DE INATIVOS E PENSIONISTAS" medida em: "MES"

2026	2027	2028	2029	
12	12	12	12	
Custo Estimado para a Ação				
2026	2027	2028	2029	Total
524.000,00	540.000,00	557.000,00	574.000,00	2.195.000,00

PROGRAMA: 0010MERENDA ESCOLAR

Objetivo: Garantir alimentação escolar de qualidade e nutricionalmente adequada, contribuindo para o crescimento, desenvolvimento, aprendizagem e rendimento dos alunos da rede pública municipal.**Justificativa:** A merenda escolar é fundamental para assegurar a permanência e o bom desempenho dos alunos nas escolas, especialmente em municípios com vulnerabilidade social. Além de contribuir para a redução da evasão escolar e a melhoria da aprendizagem, promove hábitos alimentares saudáveis e apoia a economia ao adquirir produtos da agricultura familiar.**Público Alvo:** Alunos da rede pública municipal de ensino (Educação Infantil, Ensino Fundamental, EJA e demais modalidades atendidas).**Indicador:** NÚMERO DE REFEIÇÕES SERVIDAS NO ANO

Sigla: N°

Descr.Uni.Medida: NUMERO ABSOLUTO

Fonte da informação:

Índice Recente	Índice Futuro	Previsão da Evolução dos Indicadores por Exercício			
		2026	2027	2028	2029
35000	40000	35000	35000	40000	40000

Indicador: PERCENTUAL DE AQUISIÇÃO DA AGRICULTURA FAMILIAR PARA A MERENDA

Sigla: PERCE

Descr.Uni.Medida: %

Fonte da informação:

Índice Recente	Índice Futuro	Previsão da Evolução dos Indicadores por Exercício			
		2026	2027	2028	2029
63	70	63	65	67	70



PREFEITURA MUNICIPAL DE MONTE AZUL PAULISTA

52.942.380/0001-87

ANEXO III - PLANEJAMENTO ORÇAMENTÁRIO – PPA

PPA Ciclo: 2026 à 2029

UNIDADES EXECUTORAS E AÇÕES VOLTADAS AO DESENVOLVIMENTO DO PROGRAMA GOVERNAMENTAL

ODS					
Objetivo: 2 - Acabar com a fome, alcançar a segurança alimentar e melhoria da nutrição e promover a agricultura sustentável					
Meta: 110 - Até 2030, dobrar a produtividade agrícola e a renda dos pequenos produtores de alimentos, particularmente das mulheres, povos indígenas, agricultores familiares, pastores e pescadores, inclusive por meio de acesso seguro e igual à terra, outros recursos produtivos					
ODS					
Objetivo: 4 - Assegurar a educação inclusiva e equitativa de qualidade, e promover oportunidades de aprendizagem ao longo da vida para todos					
Meta: 129 - Até 2030, garantir que todas as meninas e meninos completem o ensino primário e secundário livre, equitativo e de qualidade, que conduza a resultados de aprendizagem relevantes e eficazes					
ODS					
Objetivo: 4 - Assegurar a educação inclusiva e equitativa de qualidade, e promover oportunidades de aprendizagem ao longo da vida para todos					
Meta: 130 - Até 2030, garantir que todos os meninos e meninas tenham acesso a um desenvolvimento de qualidade na primeira infância, cuidados e educação pré-escolar, de modo que estejam prontos para o ensino primário					
Ação: 2013Gestão da Merenda Escolar Municipal					
Tipo: Atividade					
Produto: NÚMERO DE REFEIÇÕES SERVIDAS NO ANO			Unid. Medida Nº		
Função: 12 Educação			Sub Função: 306 Alimentação e Nutrição		
Unid. Executora 02030 SECRETARIA DE EDUCAÇÃO					
Meta Física Relativa a: "NÚMERO DE REFEIÇÕES SERVIDAS NO ANO" medida em: "Nº"					
2026	2027	2028	2029		
35000	35000	40000	40000		
Custo Estimado para a Ação					
2026	2027	2028	2029	Total	
1.393.000,00	1.457.000,00	1.520.000,00	1.581.000,00	5.951.000,00	
Ação: 2014Gestão da Merenda Agricultura Familiar					
Tipo: Atividade					
Produto: PERCENTUAL DE AQUISIÇÃO DA AGRICULTURA FAMILIAR PARA A			Unid. Medida PERCE		
Função: 12 Educação			Sub Função: 306 Alimentação e Nutrição		
Unid. Executora 02030 SECRETARIA DE EDUCAÇÃO					
Meta Física Relativa a: "PERCENTUAL DE AQUISIÇÃO DA AGRICULTURA FAMILIAR PARA A MERENDA" medida em: "PERCE"					
2026	2027	2028	2029		
63	65	67	70		
Custo Estimado para a Ação					
2026	2027	2028	2029	Total	
240.000,00	248.000,00	256.000,00	264.000,00	1.008.000,00	
PROGRAMA: 0011ENSINO REGULAR					
Objetivo: Assegurar educação básica de qualidade, com foco no aprendizado, na permanência escolar e no desenvolvimento integral dos estudantes.					
Justificativa: A educação regular é um direito constitucional e dever do Estado, sendo base para o desenvolvimento humano, social e econômico. Investir no ensino assegura a universalização do acesso e a equidade na aprendizagem, contribuindo para a redução das desigualdades sociais.					
Público Alvo: Estudantes da rede pública municipal de ensino.					
Indicador: NUMERO DE ALUNOS MATRICULADOS NO ENSINO FUNDAMENTAL					
Sigla: Nº		Descr.Uni.Medida: NUMERO ABSOLUTO			
Fonte da informação:					
Índice Recente	Índice Futuro	Previsão da Evolução dos Indicadores por Exercício			
		2026	2027	2028	2029
858	930	858	900	920	930



PREFEITURA MUNICIPAL DE MONTE AZUL PAULISTA

52.942.380/0001-87

ANEXO III - PLANEJAMENTO ORÇAMENTÁRIO – PPA

PPA Ciclo: 2026 à 2029

UNIDADES EXECUTORAS E AÇÕES VOLTADAS AO DESENVOLVIMENTO DO PROGRAMA GOVERNAMENTAL

Indicador: NUMERO DE ALUNOS MATRICULADOS EM TEMPO INTEGRAL						
Sigla: N°		Descr.Uni.Medida: NUMERO ABSOLUTO				
Fonte da informação:						
Índice Recente	Índice Futuro	Previsão da Evolução dos Indicadores por Exercício				
		2026	2027	2028	2029	
425	475	425	450	470	475	
ODS						
Objetivo: 4 - Assegurar a educação inclusiva e equitativa de qualidade, e promover oportunidades de aprendizagem ao longo da vida para todos						
Meta: 129 - Até 2030, garantir que todas as meninas e meninos completem o ensino primário e secundário livre, equitativo e de qualidade, que conduza a resultados de aprendizagem relevantes e eficazes						

Ação: 2015Desenvolvimento e Qualidade do Ensino Fundamental					
Tipo: Atividade					
Produto: NUMERO DE ALUNOS MATRICULADOS NO ENSINO FUNDAMENTA			Unid. Medida N°		
Função: 12 Educação			Sub Função: 361 Ensino Fundamental		
Unid. Executora 02030 SECRETARIA DE EDUCAÇÃO					
Meta Física Relativa a: "NUMERO DE ALUNOS MATRICULADOS NO ENSINO FUNDAMENTAL" medida em: "N°"					
2026	2027	2028	2029		
856	900	920	930		
Custo Estimado para a Ação					
2026	2027	2028	2029	Total	
7.773.000,00	8.310.000,00	8.964.000,00	9.619.000,00	34.666.000,00	

Ação: 2105Desenvolvimento e Qualidade do Ensino Fundamental					
Tipo: Atividade					
Produto: NUMERO DE ALUNOS MATRICULADOS EM TEMPO INTEGRAL			Unid. Medida N°		
Função: 12 Educação			Sub Função: 361 Ensino Fundamental		
Unid. Executora 02030 SECRETARIA DE EDUCAÇÃO					
Meta Física Relativa a: "NUMERO DE ALUNOS MATRICULADOS EM TEMPO INTEGRAL" medida em: "N°"					
2026	2027	2028	2029		
425	450	470	475		
Custo Estimado para a Ação					
2026	2027	2028	2029	Total	
0,00	0,00	0,00	0,00	0,00	

PROGRAMA: 0012TRANSPORTE ESCOLAR MUNICIPAL

Objetivo: Assegurar transporte escolar gratuito, regular e seguro aos alunos da rede pública, promovendo a universalização do acesso e a permanência na escola.**Justificativa:** O transporte escolar é essencial para assegurar o direito constitucional à educação (CF/1988, art. 205) e garantir o acesso e a permanência de criança na escola.**Público Alvo:** Estudantes da rede pública residentes em áreas rurais ou em locais afastados da unidade escolar.

Indicador: NUMERO DE ALUNOS ATENDIDOS PELO TRANSPORTE ESCOLAR NO ANO						
Sigla: N°		Descr.Uni.Medida: NUMERO ABSOLUTO				
Fonte da informação:						
Índice Recente	Índice Futuro	Previsão da Evolução dos Indicadores por Exercício				
		2026	2027	2028	2029	
120	130	120	125	130	130	
ODS						
Objetivo: 11 - Tornar as cidades e os assentamentos humanos inclusivos, seguros, resilientes e sustentáveis						
Meta: 192 - Até 2030, proporcionar o acesso a sistemas de transporte seguros, acessíveis, sustentáveis e a preço acessível para todos, melhorando a segurança rodoviária por meio da expansão dos transportes públicos, com especial atenção para as necessidades das						



PREFEITURA MUNICIPAL DE MONTE AZUL PAULISTA

52.942.380/0001-87

ANEXO III - PLANEJAMENTO ORÇAMENTÁRIO - PPA

PPA Ciclo: 2026 à 2029

UNIDADES EXECUTORAS E AÇÕES VOLTADAS AO DESENVOLVIMENTO DO PROGRAMA GOVERNAMENTAL

Ação: 2016Gestão do Transporte Escolar Municipal				
Tipo: Atividade				
Produto: NUMERO DE ALUNOS ATENDIDOS PELO TRANSPORTE ESCOLAR			Unid. Medida N°	
Função: 12 Educação			Sub Função: 361 Ensino Fundamental	
Unid. Executora: 02030 SECRETARIA DE EDUCAÇÃO				
Meta Física Relativa a: "NUMERO DE ALUNOS ATENDIDOS PELO TRANSPORTE ESCOLAR NO ANO" medida em: "N°"				
2026	2027	2028	2029	
120	125	130	130	
Custo Estimado para a Ação				
2026	2027	2028	2029	Total
775.000,00	800.000,00	857.000,00	904.000,00	3.336.000,00

PROGRAMA: 0013GESTÃO DA EDUCAÇÃO BÁSICA - FUNDEB

Objetivo: Assegurar a aplicação eficiente e transparente dos recursos do FUNDEB, garantindo a valorização dos profissionais da educação e a melhoria da qual educação básica municipal.

Justificativa: O FUNDEB é a principal fonte de financiamento da educação básica no Brasil, regulamentado pela Emenda Constitucional nº 108/2020 e pela Lei nº 14 0. Sua correta gestão garante a universalização do acesso à educação, a valorização dos profissionais e a melhoria da qualidade do ensino.

Público Alvo: Estudantes da educação básica da rede pública municipal (Educação Infantil, Ensino Fundamental e EJA).
Profissionais da educação vinculados à rede municipal de ensino.

Indicador: NUMERO DE TURMAS DE EJA EM FUNCIONAMENTO					
Sigla: N°		Descr.Uni.Medida: NUMERO ABSOLUTO			
Fonte da informação:					
Índice Recente	Índice Futuro	Previsão da Evolução dos Indicadores por Exercício			
		2026	2027	2028	2029
22	60	22	40	60	60
Indicador: NUMERO DE ALUNOS MATRICULADOS NO ENSINO FUNDAMENTAL					
Sigla: N°		Descr.Uni.Medida: NUMERO ABSOLUTO			
Fonte da informação:					
Índice Recente	Índice Futuro	Previsão da Evolução dos Indicadores por Exercício			
		2026	2027	2028	2029
858	930	858	900	920	930
Indicador: NUMERO DE ALUNOS MATRICULADOS EM CRECHES					
Sigla: N°		Descr.Uni.Medida: NUMERO ABSOLUTO			
Fonte da informação:					
Índice Recente	Índice Futuro	Previsão da Evolução dos Indicadores por Exercício			
		2026	2027	2028	2029
346	425	346	400	420	425
Indicador: NUMERO DE ALUNOS MATRICULADOS EM PRÉ-ESCOLA					
Sigla: N°		Descr.Uni.Medida: NUMERO ABSOLUTO			
Fonte da informação:					
Índice Recente	Índice Futuro	Previsão da Evolução dos Indicadores por Exercício			
		2026	2027	2028	2029
551	425	551	600	420	425
ODS					
Objetivo: 4 - Assegurar a educação inclusiva e equitativa de qualidade, e promover oportunidades de aprendizagem ao longo da vida para todos					
Meta: 129 - Até 2030, garantir que todas as meninas e meninos completem o ensino primário e secundário livre, equitativo e de qualidade, que conduza a resultados de aprendizagem relevantes e eficazes					
ODS					
Objetivo: 4 - Assegurar a educação inclusiva e equitativa de qualidade, e promover oportunidades de aprendizagem ao longo da vida para todos					
Meta: 134 - Até 2030, garantir que todos os jovens e uma substancial proporção dos adultos, homens e mulheres, estejam alfabetizados e tenham adquirido o conhecimento básico de matemática					



PREFEITURA MUNICIPAL DE MONTE AZUL PAULISTA

52.942.380/0001-87

ANEXO III - PLANEJAMENTO ORÇAMENTÁRIO – PPA

PPA Ciclo: 2026 à 2029

UNIDADES EXECUTORAS E AÇÕES VOLTADAS AO DESENVOLVIMENTO DO PROGRAMA GOVERNAMENTAL

ODS				
Objetivo: 4 - Assegurar a educação inclusiva e equitativa de qualidade, e promover oportunidades de aprendizagem ao longo da vida para todos				
Meta: 138 - Até 2030, substancialmente aumentar o contingente de professores qualificados, inclusive por meio da cooperação internacional para a formação de professores, nos países em desenvolvimento, especialmente os países de menor desenvolvimento relativo e				

Ação: 2027Eficiência do Fundeb em Prol do Ensino EJA				
Tipo: Atividade				
Produto: NUMERO DE TURMAS DE EJA EM FUNCIONAMENTO			Unid. Medida Nº	
Função: 12 Educação			Sub Função: 366 Educação de Jovens e Adultos	
Unid. Executora 02030 SECRETARIA DE EDUCAÇÃO				
Meta Física Relativa a: "NUMERO DE TURMAS DE EJA EM FUNCIONAMENTO" medida em: "Nº"				
2026	2027	2028	2029	
22	40	60	60	
Custo Estimado para a Ação				
2026	2027	2028	2029	Total
358.000,00	520.000,00	671.000,00	823.000,00	2.372.000,00

Ação: 2017Eficiência do Fundeb em prol do Ensino Fundamental				
Tipo: Atividade				
Produto: NUMERO DE ALUNOS MATRICULADOS NO ENSINO FUNDAMENTA			Unid. Medida Nº	
Função: 12 Educação			Sub Função: 361 Ensino Fundamental	
Unid. Executora 02030 SECRETARIA DE EDUCAÇÃO				
Meta Física Relativa a: "NUMERO DE ALUNOS MATRICULADOS NO ENSINO FUNDAMENTAL" medida em: "Nº"				
2026	2027	2028	2029	
858	900	920	930	
Custo Estimado para a Ação				
2026	2027	2028	2029	Total
9.460.000,00	9.803.000,00	10.163.000,00	10.519.000,00	39.945.000,00

Ação: 2022Eficiência do Fundeb em Prol do Ensino Infantil Creche				
Tipo: Atividade				
Produto: NUMERO DE ALUNOS MATRICULADOS EM CRECHES			Unid. Medida Nº	
Função: 12 Educação			Sub Função: 365 Educação Infantil	
Unid. Executora 02030 SECRETARIA DE EDUCAÇÃO				
Meta Física Relativa a: "NUMERO DE ALUNOS MATRICULADOS EM CRECHES" medida em: "Nº"				
2026	2027	2028	2029	
346	400	420	425	
Custo Estimado para a Ação				
2026	2027	2028	2029	Total
7.864.000,00	8.257.000,00	8.606.000,00	8.945.000,00	33.672.000,00

Ação: 2023Eficiência do Fundeb em Prol do Ensino Infantil Pré-Escola				
Tipo: Atividade				
Produto: NUMERO DE ALUNOS MATRICULADOS EM PRÉ-ESCOLA			Unid. Medida Nº	
Função: 12 Educação			Sub Função: 365 Educação Infantil	
Unid. Executora 02030 SECRETARIA DE EDUCAÇÃO				
Meta Física Relativa a: "NUMERO DE ALUNOS MATRICULADOS EM PRÉ-ESCOLA" medida em: "Nº"				
2026	2027	2028	2029	
551	600	420	425	
Custo Estimado para a Ação				
2026	2027	2028	2029	Total
1.248.000,00	1.486.000,00	1.731.000,00	1.944.000,00	6.409.000,00

PROGRAMA: 0014QESE - QUOTA PARTE ESTADUAL SALÁRIO EDUCAÇÃO

Objetivo: Assegurar a aplicação eficiente e transparente dos recursos da Quota Parte Estadual do Salário-Educação, promovendo melhorias na infraestrutura, não docente e na qualidade da educação básica municipal.



PREFEITURA MUNICIPAL DE MONTE AZUL PAULISTA

52.942.380/0001-87

ANEXO III - PLANEJAMENTO ORÇAMENTÁRIO - PPA

PPA Ciclo: 2026 à 2029

UNIDADES EXECUTORAS E AÇÕES VOLTADAS AO DESENVOLVIMENTO DO PROGRAMA GOVERNAMENTAL

Justificativa: O QESE representa uma importante fonte de financiamento para a educação básica, complementando os recursos do FUNDEB e possibilitando ações ovam a melhoria da qualidade do ensino. A correta aplicação desses recursos assegura valorização dos profissionais da educação, acesso e perman lunos na escola e cumprimento das metas educacionais.

Público Alvo: Estudantes da educação básica da rede pública municipal.
Profissionais da educação da rede municipal, direta ou indireta.

Indicador: NUMERO DE PROJETOS/AÇÕES DE INOVAÇÃO PEDAGÓGICA FINANCIADOS					
Sigla: N°		Descr.Uni.Medida: NUMERO ABSOLUTO			
Fonte da informação:					
Índice Recente	Índice Futuro	Previsão da Evolução dos Indicadores por Exercício			
		2026	2027	2028	2029
15	25	15	20	20	25
ODS					
Objetivo: 4 - Assegurar a educação inclusiva e equitativa de qualidade, e promover oportunidades de aprendizagem ao longo da vida para todos					
Meta: 129 - Até 2030, garantir que todas as meninas e meninos completem o ensino primário e secundário livre, equitativo e de qualidade, que conduza a resultados de aprendizagem relevantes e eficazes					
ODS					
Objetivo: 4 - Assegurar a educação inclusiva e equitativa de qualidade, e promover oportunidades de aprendizagem ao longo da vida para todos					
Meta: 136 - construir e melhorar instalações físicas para educação, apropriadas para crianças e sensíveis às deficiências e ao gênero e que proporcionem ambientes de aprendizagem seguros, não violentos, inclusivos e eficazes para todos					
Ação: 2018Valorização e Inovação na Educação com do Recursos QESE					
Tipo: Atividade					
Produto: NUMERO DE PROJETOS/AÇÕES DE INOVAÇÃO PEDAGÓGICA FINA			Unid. Medida N°		
Função: 12 Educação			Sub Função: 361 Ensino Fundamental		
Unid. Executora 02030 SECRETARIA DE EDUCAÇÃO					
Meta Física Relativa a: "NUMERO DE PROJETOS/AÇÕES DE INOVAÇÃO PEDAGÓGICA FINANCIADOS" medida em: "N°"					
2026	2027	2028	2029		
15	20	20	25		
Custo Estimado para a Ação					
2026	2027	2028	2029	Total	
1.060.000,00	1.125.000,00	1.188.000,00	1.249.000,00	4.622.000,00	

PROGRAMA: 0015TRANSPORTE ESCOLAR ENSINO M&DIO

Objetivo: Assegurar transporte escolar gratuito, regular e seguro aos alunos da rede pública, promovendo a universalização do acesso e a permanência na esc

Justificativa: O transporte escolar é essencial para assegurar o direito constitucional à educação (CF/1988, art. 205) e garantir o acesso e a permanência de criança na escola.

Público Alvo: Estudantes da rede pública no ensino médio residentes em áreas rurais ou em locais afastados da unidade escolar.

Indicador: NUMERO DE ALUNOS ATENDIDOS PELO TRANSPORTE ESCOLAR NO ANO					
Sigla: N°		Descr.Uni.Medida: NUMERO ABSOLUTO			
Fonte da informação:					
Índice Recente	Índice Futuro	Previsão da Evolução dos Indicadores por Exercício			
		2026	2027	2028	2029
120	130	120	125	130	130
ODS					
Objetivo: 11 - Tornar as cidades e os assentamentos humanos inclusivos, seguros, resilientes e sustentáveis					
Meta: 192 - Até 2030, proporcionar o acesso a sistemas de transporte seguros, acessíveis, sustentáveis e a preço acessível para todos, melhorando a segurança rodoviária por meio da expansão dos transportes públicos, com especial atenção para as necessidades das					
Ação: 2019Gestão do Transporte Escolar Para o Ensino Médio					
Tipo: Atividade					
Produto: NUMERO DE ALUNOS ATENDIDOS PELO TRANSPORTE ESCOLAR			Unid. Medida N°		
Função: 12 Educação			Sub Função: 362 Ensino Médio		
Unid. Executora 02030 SECRETARIA DE EDUCAÇÃO					
Meta Física Relativa a: "NUMERO DE ALUNOS ATENDIDOS PELO TRANSPORTE ESCOLAR NO ANO" medida em: "N°"					



PREFEITURA MUNICIPAL DE MONTE AZUL PAULISTA

52.942.380/0001-87

ANEXO III - PLANEJAMENTO ORÇAMENTÁRIO - PPA

PPA Ciclo: 2026 à 2029

UNIDADES EXECUTORAS E AÇÕES VOLTADAS AO DESENVOLVIMENTO DO PROGRAMA GOVERNAMENTAL

2026	2027	2028	2029	
120	125	130	130	
Custo Estimado para a Ação				
2026	2027	2028	2029	Total
1.793.000,00	1.871.000,00	1.969.000,00	2.056.000,00	7.689.000,00

PROGRAMA: 0016APOIO FINANCEIRO A ESTUDANTES

Objetivo: Garantir suporte financeiro aos estudantes em situação de vulnerabilidade, promovendo a permanência, a frequência e o desempenho escolar.

Justificativa: O apoio financeiro a estudantes é uma ferramenta essencial para reduzir desigualdades e garantir a equidade no acesso e na permanência na educação básica e profissional.

Público Alvo: Estudantes da rede pública municipal de ensino, com maior foco em alunos de famílias em situação de vulnerabilidade social e econômica.

Indicador: NUMERO DE ESTUDANTES DO ENSINO PROFISSIONAL BENEFICIADOS

Sigla: N° Descr.Uni.Medida: NUMERO ABSOLUTO

Fonte da informação:

Índice Recente	Índice Futuro	Previsão da Evolução dos Indicadores por Exercício			
		2026	2027	2028	2029
160	200	160	180	190	200

Indicador: NUMERO DE ESTUDANTES DO ENSINO SUPERIOR BENEFICIADOS

Sigla: N° Descr.Uni.Medida: NUMERO ABSOLUTO

Fonte da informação:

Índice Recente	Índice Futuro	Previsão da Evolução dos Indicadores por Exercício			
		2026	2027	2028	2029
260	290	260	280	285	290

ODS

Objetivo: 4 - Assegurar a educação inclusiva e equitativa de qualidade, e promover oportunidades de aprendizagem ao longo da vida para todos

Meta: 131 - Até 2030, assegurar a igualdade de acesso para todos os homens e mulheres à educação técnica, profissional e superior de qualidade, a preços acessíveis, incluindo universidade

ODS

Objetivo: 4 - Assegurar a educação inclusiva e equitativa de qualidade, e promover oportunidades de aprendizagem ao longo da vida para todos

Meta: 132 - Até 2030, aumentar substancialmente o número de jovens e adultos que tenham habilidades relevantes, inclusive competências técnicas e profissionais, para emprego, trabalho decente e empreendedorismo

Ação: 2020Auxílio Financeiro a Estudantes Profissional

Tipo: Atividade

Produto: NUMERO DE ESTUDANTES DO ENSINO PROFISSIONAL BENEFICIADOS Unid. Medida N°

Função: 12 Educação

Sub Função: 363 Ensino Profissional

Unid. Executora 02030 SECRETARIA DE EDUCAÇÃO

Meta Física Relativa a: "NUMERO DE ESTUDANTES DO ENSINO PROFISSIONAL BENEFICIADOS" medida em: "N°"

2026	2027	2028	2029	
160	180	190	200	
Custo Estimado para a Ação				
2026	2027	2028	2029	Total
189.000,00	195.000,00	201.000,00	208.000,00	793.000,00

Ação: 2021Auxílio Financeiro a Estudantes Ensino Superior

Tipo: Atividade

Produto: NUMERO DE ESTUDANTES DO ENSINO SUPERIOR BENEFICIADOS Unid. Medida N°

Função: 12 Educação

Sub Função: 364 Ensino Superior

Unid. Executora 02030 SECRETARIA DE EDUCAÇÃO

Meta Física Relativa a: "NUMERO DE ESTUDANTES DO ENSINO SUPERIOR BENEFICIADOS" medida em: "N°"

2026	2027	2028	2029	
260	280	285	290	



PREFEITURA MUNICIPAL DE MONTE AZUL PAULISTA

52.942.380/0001-87

ANEXO III - PLANEJAMENTO ORÇAMENTÁRIO – PPA

PPA Ciclo: 2026 à 2029

UNIDADES EXECUTORAS E AÇÕES VOLTADAS AO DESENVOLVIMENTO DO PROGRAMA GOVERNAMENTAL

Custo Estimado para a Ação				
2026	2027	2028	2029	Total
673.000,00	694.000,00	715.000,00	737.000,00	2.819.000,00

PROGRAMA: 0017ENSINO INFANTIL

Objetivo: Assegurar educação infantil de qualidade, promovendo o desenvolvimento integral das crianças e a preparação para o ensino fundamental.

Justificativa: A educação infantil é etapa fundamental para o desenvolvimento integral da criança e a construção de bases sólidas para a aprendizagem futura. Garantir a qualidade nessa etapa contribui para a redução das desigualdades educacionais, a inclusão social e o cumprimento da Lei de Diretrizes e Bases do Ensino Fundamental de 1996 (LDB) e do Plano Nacional de Educação (PNE).

Público Alvo: Crianças de 0 a 5 anos matriculadas na rede pública municipal de educação infantil.

Indicador: NUMERO DE ALUNOS MATRICULADOS EM CRECHES					
Sigla: N°		Descr.Uni.Medida: NUMERO ABSOLUTO			
Fonte da informação:					
Índice Recente	Índice Futuro	Previsão da Evolução dos Indicadores por Exercício			
		2026	2027	2028	2029
346	400	346	380	390	400

ODS

Objetivo: 4 - Assegurar a educação inclusiva e equitativa de qualidade, e promover oportunidades de aprendizagem ao longo da vida para todos

Meta: 129 - Até 2030, garantir que todas as meninas e meninos completem o ensino primário e secundário livre, equitativo e de qualidade, que conduza a resultados de aprendizagem relevantes e eficazes

ODS

Objetivo: 4 - Assegurar a educação inclusiva e equitativa de qualidade, e promover oportunidades de aprendizagem ao longo da vida para todos

Meta: 130 - Até 2030, garantir que todos os meninos e meninas tenham acesso a um desenvolvimento de qualidade na primeira infância, cuidados e educação pré-escolar, de modo que estejam prontos para o ensino primário

Ação: 2024Desenvolvimento e Qualidade do Ensino Infantil Creches

Tipo: Atividade

Produto: NUMERO DE ALUNOS MATRICULADOS EM CRECHES

Unid. Medida N°

Função: 12 Educação

Sub Função: 365 Educação Infantil

Unid. Executora: 02030 SECRETARIA DE EDUCAÇÃO

Meta Física Relativa a: "NUMERO DE ALUNOS MATRICULADOS EM CRECHES" medida em: "N°"

2026	2027	2028	2029	
346	380	390	400	

Custo Estimado para a Ação				
2026	2027	2028	2029	Total
4.864.000,00	5.313.000,00	5.771.000,00	6.246.000,00	22.194.000,00

PROGRAMA: 0018PROMOÇÃO CULTURAL

Objetivo: Promover e difundir a cultura no município, valorizando a diversidade artística, o patrimônio cultural e fortalecendo a participação da comunidade em atividades culturais.

Justificativa: A promoção cultural contribui para o fortalecimento da identidade local, o acesso à diversidade artística e o desenvolvimento social e econômico do município.

Público Alvo: Comunidade em geral do município, incluindo crianças, jovens, adultos e idosos.

Indicador: NUMERO DE ARTISTAS E PRODUTORES CULTURAIS BENEFICIADOS					
Sigla: N°		Descr.Uni.Medida: NUMERO ABSOLUTO			
Fonte da informação:					
Índice Recente	Índice Futuro	Previsão da Evolução dos Indicadores por Exercício			
		2026	2027	2028	2029
32	38	32	34	36	38

Indicador: NUMERO DE EVENTOS REALIZADOS NA UNIDADE CULTURAL					
Sigla: N°		Descr.Uni.Medida: NUMERO ABSOLUTO			
Fonte da informação:					
Índice Recente	Índice Futuro	Previsão da Evolução dos Indicadores por Exercício			
		2026	2027	2028	2029
14	20	14	16	18	20



PREFEITURA MUNICIPAL DE MONTE AZUL PAULISTA

52.942.380/0001-87

ANEXO III - PLANEJAMENTO ORÇAMENTÁRIO – PPA

PPA Ciclo: 2026 à 2029

UNIDADES EXECUTORAS E AÇÕES VOLTADAS AO DESENVOLVIMENTO DO PROGRAMA GOVERNAMENTAL

Indicador: CONSTRUÇÃO DE TEATRO MUNICIPAL					
Sigla: UN		Descr.Uni.Medida: NÚMERO DE CONSTRUÇÕES, REFORMAS E AMPLIAÇÕES (unidade)			
Fonte da informação:					
Índice Recente	Índice Futuro	Previsão da Evolução dos Indicadores por Exercício			
		2026	2027	2028	2029
1	1	1	1	1	1
ODS					
Objetivo: 11 - Tornar as cidades e os assentamentos humanos inclusivos, seguros, resilientes e sustentáveis					
Meta: 194 - Fortalecer esforços para proteger e salvaguardar o patrimônio cultural e natural do mundo					
ODS					
Objetivo: 8 - Promover o crescimento econômico sustentado, inclusivo e sustentável, emprego pleno e produtivo, e trabalho decente para todos					
Meta: 169 - Até 2030, conceber e implementar políticas para promover o turismo sustentável, que gera empregos, promove a cultura e os produtos locais					
Ação: 2030Fomento a Cultura e as Artes Locais					
Tipo: Atividade					
Produto: NUMERO DE ARTISTAS E PRODUTORES CULTURAIS BENEFICIAD			Unid. Medida Nº		
Função: 13 Cultura			Sub Função: 392 Difusão Cultural		
Unid. Executora 02040 SECRETARIA DE CULTURA E TURISMO					
Meta Física Relativa a: "NUMERO DE ARTISTAS E PRODUTORES CULTURAIS BENEFICIADOS" medida em: "N"					
2026	2027	2028	2029		
32	34	36	38		
Custo Estimado para a Ação					
2026	2027	2028	2029	Total	
365.000,00	376.000,00	398.000,00	420.000,00	1.559.000,00	
Ação: 2031Gestão da Unidade Cultural Municipal					
Tipo: Atividade					
Produto: NUMERO DE EVENTOS REALIZADOS NA UNIDADE CULTURAL			Unid. Medida Nº		
Função: 13 Cultura			Sub Função: 392 Difusão Cultural		
Unid. Executora 02040 SECRETARIA DE CULTURA E TURISMO					
Meta Física Relativa a: "NUMERO DE EVENTOS REALIZADOS NA UNIDADE CULTURAL" medida em: "N"					
2026	2027	2028	2029		
14	16	18	20		
Custo Estimado para a Ação					
2026	2027	2028	2029	Total	
723.000,00	746.000,00	798.000,00	853.000,00	3.120.000,00	
Ação: 1001Construção do Teatro Municipal					
Tipo: Projeto					
Produto: CONSTRUÇÃO DE TEATRO MUNIICIPAL			Unid. Medida UN		
Função: 13 Cultura			Sub Função: 392 Difusão Cultural		
Unid. Executora 02040 SECRETARIA DE CULTURA E TURISMO					
Meta Física Relativa a: "CONSTRUÇÃO DE TEATRO MUNIICIPAL" medida em: "UN"					
2026	2027	2028	2029		
1	1	1	1		
Custo Estimado para a Ação					
2026	2027	2028	2029	Total	
800.000,00	800.000,00	400.000,00	400.000,00	2.400.000,00	
PROGRAMA: 0019CONSORCIO INTERMUNICIPAL CULTURANDO					
Objetivo: Fortalecer a cultura regional por meio da cooperação intermunicipal, promovendo acesso, valorização e difusão das atividades culturais.					
Justificativa: A criação de um consórcio intermunicipal permite a união de esforços e recursos para promover cultura de forma mais ampla e eficiente, ampliando o a					



PREFEITURA MUNICIPAL DE MONTE AZUL PAULISTA

52.942.380/0001-87

ANEXO III - PLANEJAMENTO ORÇAMENTÁRIO - PPA

PPA Ciclo: 2026 à 2029

UNIDADES EXECUTORAS E AÇÕES VOLTADAS AO DESENVOLVIMENTO DO PROGRAMA GOVERNAMENTAL

s ações e fortalecendo a identidade cultural regional.

Público Alvo: Comunidades dos municípios consorciados, abrangendo crianças, jovens, adultos e idosos.

Indicador: NUMERO DE REPASSES REALIZADO AO CONSORCIO					
Sigla: N°		Descr.Uni.Medida: NUMERO ABSOLUTO			
Fonte da informação:					
Índice Recente	Índice Futuro	Previsão da Evolução dos Indicadores por Exercício			
		2026	2027	2028	2029
12	12	12	12	12	12
Indicador: NUMERO DE REPASSES REALIZADO AO CONSORCIO					
Sigla: N°		Descr.Uni.Medida: NUMERO ABSOLUTO			
Fonte da informação:					
Índice Recente	Índice Futuro	Previsão da Evolução dos Indicadores por Exercício			
		2026	2027	2028	2029
12	12	12	12	12	12
Indicador: NUMERO DE REPASSES REALIZADO AO CONSORCIO					
Sigla: N°		Descr.Uni.Medida: NUMERO ABSOLUTO			
Fonte da informação:					
Índice Recente	Índice Futuro	Previsão da Evolução dos Indicadores por Exercício			
		2026	2027	2028	2029
12	12	12	12	12	12
ODS					
Objetivo: 11 - Tornar as cidades e os assentamentos humanos inclusivos, seguros, resilientes e sustentáveis					
Meta: 194 - Fortalecer esforços para proteger e salvaguardar o patrimônio cultural e natural do mundo					
ODS					
Objetivo: 8 - Promover o crescimento econômico sustentado, inclusivo e sustentável, emprego pleno e produtivo, e trabalho decente para todos					
Meta: 169 - Até 2030, conceber e implementar políticas para promover o turismo sustentável, que gera empregos, promove a cultura e os produtos locais					
Ação: 2033Manutenção e Operação do Turismo					
Tipo: Atividade					
Produto: NUMERO DE REPASSES REALIZADO AO CONSORCIO			Unid. Medida N°		
Função: 13 Cultura			Sub Função: 392 Difusão Cultural		
Unid. Executora 02040 SECRETARIA DE CULTURA E TURISMO					
Meta Física Relativa a: "NUMERO DE REPASSES REALIZADO AO CONSORCIO" medida em: "N°"					
2026	2027	2028	2029		
12	12	12	12		
Custo Estimado para a Ação					
2026	2027	2028	2029	Total	
467.000,00	482.000,00	507.000,00	533.000,00	1.989.000,00	
Ação: 2106Gestão Consorcio Culturando - Assistencia Social					
Tipo: Atividade					
Produto: NUMERO DE REPASSES REALIZADO AO CONSORCIO			Unid. Medida N°		
Função: 08 Assistência Social			Sub Função: 122 Administração Geral		
Unid. Executora 02070 FUNDO MUNICIPAL DE ASSISTÊNCIA SOCIAL					
Meta Física Relativa a: "NUMERO DE REPASSES REALIZADO AO CONSORCIO" medida em: "N°"					
2026	2027	2028	2029		
12	12	12	12		
Custo Estimado para a Ação					
2026	2027	2028	2029	Total	
120.000,00	125.000,00	135.000,00	140.000,00	520.000,00	



PREFEITURA MUNICIPAL DE MONTE AZUL PAULISTA

52.942.380/0001-87

ANEXO III - PLANEJAMENTO ORÇAMENTÁRIO – PPA

PPA Ciclo: 2026 à 2029

UNIDADES EXECUTORAS E AÇÕES VOLTADAS AO DESENVOLVIMENTO DO PROGRAMA GOVERNAMENTAL

Ação: 2107Gestao Consorcio Culturando - Esportes				
Tipo: Atividade				
Produto: NUMERO DE REPASSES REALIZADO AO CONSORCIO			Unid. Medida Nº	
Função: 27 Desporto e Lazer			Sub Função: 812 Desporto Comunitário	
Unid. Executora 02090 DEPARTAMENTO DE ESPORTES E LAZER				
Meta Física Relativa a: "NUMERO DE REPASSES REALIZADO AO CONSORCIO" medida em: "Nº"				
2026	2027	2028	2029	
12	12	12	12	
Custo Estimado para a Ação				
2026	2027	2028	2029	Total
180.000,00	184.000,00	194.000,00	199.000,00	757.000,00

PROGRAMA: 0020PROMOÇÃO TURISMO

Objetivo: Promover atividades culturais a toda população, como aulas de violão, teclado, cinema, etc...**Justificativa:** Investir em turismo contribui para o desenvolvimento econômico sustentável, a geração de renda e a valorização do patrimônio local.**Público Alvo:** Comunidade em geral do município, incluindo crianças, jovens, adultos e idosos.

Indicador: AÇÕES REALIZADAS EM INCENTIVO AO TURISMO					
Sigla: QTA		Descr.Uni.Medida: QUANTIDADE			
Fonte da informação:					
Índice Recente	Índice Futuro	Previsão da Evolução dos Indicadores por Exercício			
		2026	2027	2028	2029
10	10	10	10	10	10
ODS					
Objetivo: 12 - Assegurar padrões de produção e de consumo sustentáveis					
Meta: 210 - Desenvolver e implementar ferramentas para monitorar os impactos do desenvolvimento sustentável para o turismo sustentável que gera empregos, promove a cultura e os produtos locais					
ODS					
Objetivo: 8 - Promover o crescimento econômico sustentado, inclusivo e sustentável, emprego pleno e produtivo, e trabalho decente para todos					
Meta: 169 - Até 2030, conceber e implementar políticas para promover o turismo sustentável, que gera empregos, promove a cultura e os produtos locais					

Ação: 2033Manutenção e Operação do Turismo				
Tipo: Atividade				
Produto: AÇÕES REALIZADAS EM INCENTIVO AO TURISMO			Unid. Medida QTA	
Função: 13 Cultura			Sub Função: 695 Turismo	
Unid. Executora 02040 DEPARTAMENTO DE CULTURA E TURISMO				
Meta Física Relativa a: "AÇÕES REALIZADAS EM INCENTIVO AO TURISMO" medida em: "QTA"				
2026	2027	2028	2029	
10	10	10	10	
Custo Estimado para a Ação				
2026	2027	2028	2029	Total
10.000,00	12.000,00	15.000,00	18.000,00	55.000,00

PROGRAMA: 0021GERENCIAMENTO E EXECUÇÃO SERVIÇOS DE SAÚDE

Objetivo: Garantir o gerenciamento eficiente e a execução qualificada dos serviços de saúde, assegurando atendimento integral, humanizado e de qualidade à**Justificativa:** A saúde é um direito de todos e dever do Estado, conforme o art. 196 da Constituição Federal. A boa gestão e execução dos serviços municipais de saúde tem o acesso da população a atendimentos preventivos, curativos e reabilitadores, reduzindo desigualdades e melhorando a qualidade de vida.**Público Alvo:** Crianças, jovens e adolescentesPopulação do município em geral, com prioridade para grupos em situação de maior vulnerabilidade social.



PREFEITURA MUNICIPAL DE MONTE AZUL PAULISTA

52.942.380/0001-87

ANEXO III - PLANEJAMENTO ORÇAMENTÁRIO – PPA

PPA Ciclo: 2026 à 2029

UNIDADES EXECUTORAS E AÇÕES VOLTADAS AO DESENVOLVIMENTO DO PROGRAMA GOVERNAMENTAL

Indicador: COBERTURA POPULACIONAL DA ATENÇÃO BÁSICA						
Sigla: PERCE		Descr.Uni.Medida: %				
Fonte da informação:						
Índice Recente	Índice Futuro	Previsão da Evolução dos Indicadores por Exercício				
		2026	2027	2028	2029	
100	100	100	100	100	100	
Indicador: PROPORÇÃO DA POPULAÇÃO COBERTA PELO ACS						
Sigla: PERCE		Descr.Uni.Medida: %				
Fonte da informação:						
Índice Recente	Índice Futuro	Previsão da Evolução dos Indicadores por Exercício				
		2026	2027	2028	2029	
100	100	100	100	100	100	
Indicador: COBERTURA DE SAÚDE BUCAL NA ATENÇÃO BÁSICA						
Sigla: PERCE		Descr.Uni.Medida: %				
Fonte da informação:						
Índice Recente	Índice Futuro	Previsão da Evolução dos Indicadores por Exercício				
		2026	2027	2028	2029	
100	100	100	100	100	100	
Indicador: COBERTURA DA ESTRATÉGIA DE SAÚDE DA FAMÍLIA						
Sigla: PERCE		Descr.Uni.Medida: %				
Fonte da informação:						
Índice Recente	Índice Futuro	Previsão da Evolução dos Indicadores por Exercício				
		2026	2027	2028	2029	
100	100	100	100	100	100	
Indicador: ÍNDICE DE MANUTENÇÃO DO PROGRAMA QUALIS MAIS REALIZADO						
Sigla: PERCE		Descr.Uni.Medida: %				
Fonte da informação:						
Índice Recente	Índice Futuro	Previsão da Evolução dos Indicadores por Exercício				
		2026	2027	2028	2029	
100	100	100	100	100	100	
Indicador: PERCENTUAL DE PACIENTES COM DIABETES CADASTRADOS QUE RECEBERAM INSUMOS PARA CONTROLE GLICÊMIA						
Sigla: PERCE		Descr.Uni.Medida: %				
Fonte da informação:						
Índice Recente	Índice Futuro	Previsão da Evolução dos indicadores por Exercício				
		2026	2027	2028	2029	
90	97	90	92	95	97	
Indicador: PERCENTUAL DE MEDICAMENTOS DO ELENCO BÁSICO DISPONÍVEIS						
Sigla: PERCE		Descr.Uni.Medida: %				
Fonte da informação:						
Índice Recente	Índice Futuro	Previsão da Evolução dos Indicadores por Exercício				
		2026	2027	2028	2029	
90	100	90	95	97	100	
Indicador: EXECUÇÃO DO TETO FINANCEIRO MAC						
Sigla: PERCE		Descr.Uni.Medida: %				
Fonte da informação:						
Índice Recente	Índice Futuro	Previsão da Evolução dos Indicadores por Exercício				
		2026	2027	2028	2029	
100	100	100	100	100	100	
Indicador: PERCENTUAL DE UNIDADES CONTRATUALIZADAS FORMALIZADAS E MANTIDAS CONFORME DIRETRIZES DO IAC						
Sigla: PERCE		Descr.Uni.Medida: %				
Fonte da informação:						
Índice Recente	Índice Futuro	Previsão da Evolução dos Indicadores por Exercício				
		2026	2027	2028	2029	
100	100	100	100	100	100	



PREFEITURA MUNICIPAL DE MONTE AZUL PAULISTA

52.942.380/0001-87

ANEXO III - PLANEJAMENTO ORÇAMENTÁRIO - PPA

PPA Ciclo: 2026 à 2029

UNIDADES EXECUTORAS E AÇÕES VOLTADAS AO DESENVOLVIMENTO DO PROGRAMA GOVERNAMENTAL

Indicador: PERCENTUAL DE PROFISSIONAIS BENEFICIADOS					
Sigla: PERCE		Descr.Uni.Medida: %			
Fonte da informação:					
Índice Recente	Índice Futuro	Previsão da Evolução dos Indicadores por Exercício			
		2026	2027	2028	2029
100	100	100	100	100	100
Indicador: PERCENTUAL DE EXECUÇÃO ORÇAMENTÁRIA DO MAC					
Sigla: PERCE		Descr.Uni.Medida: %			
Fonte da informação:					
Índice Recente	Índice Futuro	Previsão da Evolução dos Indicadores por Exercício			
		2026	2027	2028	2029
100	100	100	100	100	100
Indicador: PERCENTUAL DE DISPONIBILIDADE DE MEDICAMENTOS DO RENAME					
Sigla: PERCE		Descr.Uni.Medida: %			
Fonte da informação:					
Índice Recente	Índice Futuro	Previsão da Evolução dos Indicadores por Exercício			
		2026	2027	2028	2029
100	100	100	100	100	100
Indicador: PERCENTUAL DE CUMPRIMENTO DAS DEMANDAS JUDICIAIS DE FORNECIMENTO DE MEDICAMENTOS DENTRO DO PRAZO EST					
Sigla: PERCE		Descr.Uni.Medida: %			
Fonte da informação:					
Índice Recente	Índice Futuro	Previsão da Evolução dos Indicadores por Exercício			
		2026	2027	2028	2029
100	100	100	100	100	100
Indicador: PONTUAÇÃO NO IGM SUS PAULISTA					
Sigla: PERCE		Descr.Uni.Medida: %			
Fonte da informação:					
Índice Recente	Índice Futuro	Previsão da Evolução dos Indicadores por Exercício			
		2026	2027	2028	2029
85	95	85	89	92	95
Indicador: PERCENTUAL DE DISPONIBILIDADE DE MEDICAMENTOS ESSENCIAIS					
Sigla: PERCE		Descr.Uni.Medida: %			
Fonte da informação:					
Índice Recente	Índice Futuro	Previsão da Evolução dos indicadores por Exercício			
		2026	2027	2028	2029
100	100	100	100	100	100
Indicador: ÍNDICE DE MANUTENÇÃO DAS UNIDADES ODONTOLÓGICAS REALIZADO					
Sigla: PERCE		Descr.Uni.Medida: %			
Fonte da informação:					
Índice Recente	Índice Futuro	Previsão da Evolução dos Indicadores por Exercício			
		2026	2027	2028	2029
100	100	100	100	100	100
Indicador: ÍNDICE DE MANUTENÇÃO REALIZADO					
Sigla: PERCE		Descr.Uni.Medida: %			
Fonte da informação:					
Índice Recente	Índice Futuro	Previsão da Evolução dos Indicadores por Exercício			
		2026	2027	2028	2029
100	100	100	100	100	100
Indicador: PERCENTUAL DE CIRURGIAS ELETIVAS REALIZADAS					
Sigla: PERCE		Descr.Uni.Medida: %			
Fonte da informação:					
Índice Recente	Índice Futuro	Previsão da Evolução dos Indicadores por Exercício			
		2026	2027	2028	2029
90	96	90	92	94	96



PREFEITURA MUNICIPAL DE MONTE AZUL PAULISTA

52.942.380/0001-87

ANEXO III - PLANEJAMENTO ORÇAMENTÁRIO - PPA

PPA Ciclo: 2026 à 2029

UNIDADES EXECUTORAS E AÇÕES VOLTADAS AO DESENVOLVIMENTO DO PROGRAMA GOVERNAMENTAL

Indicador: CONSTRUÇÃO DE UNIDADE DE ESTRATÉGIA SAÚDE DA FAMÍLIA						
Sigla: M2		Descr.Uni.Medida: M2				
Fonte da informação:						
Índice Recente	Índice Futuro	Previsão da Evolução dos Indicadores por Exercício				
		2026	2027	2028	2029	
125	125	125	125	125	125	
Indicador: CONSTRUÇÃO CAPS						
Sigla: UN		Descr.Uni.Medida: NÚMERO DE CONSTRUÇÕES, REFORMAS E AMPLIAÇÕES (unidade)				
Fonte da informação:						
Índice Recente	Índice Futuro	Previsão da Evolução dos Indicadores por Exercício				
		2026	2027	2028	2029	
1	1	1	1	1	1	
ODS						
Objetivo: 3 - Assegurar uma vida saudável e promover o bem-estar para todos, em todas as idades						
Meta: 123 - Atingir a cobertura universal de saúde, incluindo a proteção do risco financeiro, o acesso a serviços de saúde essenciais de qualidade e o acesso a medicamentos e vacinas essenciais seguros, eficazes, de qualidade e a preços acessíveis para todos						

Ação: 2034Gestão Piso Atenção Básica					
Tipo: Atividade					
Produto: COBERTURA POPULACIONAL DA ATENÇÃO BÁSICA			Unid. Medida PERCE		
Função: 10 Saúde			Sub Função: 301 Atenção Básica		
Unid. Executora 02050 FUNDO MUNICIPAL DE SAÚDE					
Meta Física Relativa a: "COBERTURA POPULACIONAL DA ATENÇÃO BÁSICA" medida em: "PERCE"					
2026	2027	2028	2029		
100	100	100	100		
Custo Estimado para a Ação					
2026	2027	2028	2029	Total	
943.000,00	981.000,00	1.018.000,00	1.055.000,00	3.997.000,00	

Ação: 2035Gestão Programa Agentes Comunitários de Saúde					
Tipo: Atividade					
Produto: PROPORÇÃO DA POPULAÇÃO COBERTA PELO ACS			Unid. Medida PERCE		
Função: 10 Saúde			Sub Função: 301 Atenção Básica		
Unid. Executora 02050 FUNDO MUNICIPAL DE SAÚDE					
Meta Física Relativa a: "PROPORÇÃO DA POPULAÇÃO COBERTA PELO ACS" medida em: "PERCE"					
2026	2027	2028	2029		
100	100	100	100		
Custo Estimado para a Ação					
2026	2027	2028	2029	Total	
2.433.000,00	2.513.000,00	2.669.000,00	2.822.000,00	10.437.000,00	

Ação: 2036Gestão do Programa Saúde Bucal					
Tipo: Atividade					
Produto: COBERTURA DE SAÚDE BUCAL NA ATENÇÃO BÁSICA			Unid. Medida PERCE		
Função: 10 Saúde			Sub Função: 301 Atenção Básica		
Unid. Executora 02050 FUNDO MUNICIPAL DE SAÚDE					
Meta Física Relativa a: "COBERTURA DE SAÚDE BUCAL NA ATENÇÃO BÁSICA" medida em: "PERCE"					
2026	2027	2028	2029		
100	100	100	100		
Custo Estimado para a Ação					
2026	2027	2028	2029	Total	
72.000,00	77.000,00	82.000,00	87.000,00	318.000,00	



PREFEITURA MUNICIPAL DE MONTE AZUL PAULISTA

52.942.380/0001-87

ANEXO III - PLANEJAMENTO ORÇAMENTÁRIO – PPA

PPA Ciclo: 2026 à 2029

UNIDADES EXECUTORAS E AÇÕES VOLTADAS AO DESENVOLVIMENTO DO PROGRAMA GOVERNAMENTAL

Ação: 2037Gestão do Programa Saúde da Família				
Tipo: Atividade				
Produto: COBERTURA DA ESTRATÉGIA DE SAÚDE DA FAMÍLIA			Unid. Medida PERCE	
Função: 10 Saúde			Sub Função: 301 Atenção Básica	
Unid. Executora 02050 FUNDO MUNICIPAL DE SAÚDE				
Meta Física Relativa a: "COBERTURA DA ESTRATÉGIA DE SAÚDE DA FAMÍLIA" medida em: "PERCE"				
2026	2027	2028	2029	
100	100	100	100	
Custo Estimado para a Ação				
2026	2027	2028	2029	Total
1.137.000,00	1.162.000,00	1.217.000,00	1.252.000,00	4.768.000,00

Ação: 2038Gestão do Programa Qualis Mais				
Tipo: Atividade				
Produto: INDICE DE MANUTENÇÃO DO PROGRAMA QUALIS MAIS REALIZAD			Unid. Medida PERCE	
Função: 10 Saúde			Sub Função: 301 Atenção Básica	
Unid. Executora 02050 FUNDO MUNICIPAL DE SAÚDE				
Meta Física Relativa a: "INDICE DE MANUTENÇÃO DO PROGRAMA QUALIS MAIS REALIZADO" medida em: "PERCE"				
2026	2027	2028	2029	
100	100	100	100	
Custo Estimado para a Ação				
2026	2027	2028	2029	Total
62.000,00	67.000,00	82.000,00	97.000,00	308.000,00

Ação: 2039Gestão Insumos Diabetes Glicemia				
Tipo: Atividade				
Produto: PERCENTUAL DE PACIENTES CCOM DIABETES CADASTRADOS Q			Unid. Medida PERCE	
Função: 10 Saúde			Sub Função: 302 Assistência Hospitalar e Ambulatorial	
Unid. Executora 02050 FUNDO MUNICIPAL DE SAÚDE				
Meta Física Relativa a: "PERCENTUAL DE PACIENTES CCOM DIABETES CADASTRADOS QUE RECEBERAM INSUMOS PARA CONTROLE GLICEMIA" medida em: "PERCE"				
2026	2027	2028	2029	
90	92	95	97	
Custo Estimado para a Ação				
2026	2027	2028	2029	Total
15.000,00	16.000,00	17.000,00	18.000,00	66.000,00

Ação: 2040Gestão Assistência Farmaceutica				
Tipo: Atividade				
Produto: PERCENTUAL DE MEDICAMENTOS DO ELENCO BÁSICO DISPONÍV			Unid. Medida PERCE	
Função: 10 Saúde			Sub Função: 302 Assistência Hospitalar e Ambulatorial	
Unid. Executora 02050 FUNDO MUNICIPAL DE SAÚDE				
Meta Física Relativa a: "PERCENTUAL DE MEDICAMENTOS DO ELENCO BÁSICO DISPONÍVEIS" medida em: "PERCE"				
2026	2027	2028	2029	
90	95	97	100	
Custo Estimado para a Ação				
2026	2027	2028	2029	Total
98.000,00	104.000,00	110.000,00	116.000,00	428.000,00

Ação: 2041Gestão Teto Municipal Média e Alta Complexidade				
Tipo: Atividade				
Produto: EXECUÇÃO DO TETO FINANCEIRO MAC			Unid. Medida PERCE	
Função: 10 Saúde			Sub Função: 302 Assistência Hospitalar e Ambulatorial	
Unid. Executora 02050 FUNDO MUNICIPAL DE SAÚDE				
Meta Física Relativa a: "EXECUÇÃO DO TETO FINANCEIRO MAC" medida em: "PERCE"				
2026	2027	2028	2029	
100	100	100	100	



Fiorilli SC Ltda - Software

Página 22 de 50

Este documento é cópia do original, assinado digitalmente por FRANCISCO CLAUDIO TEIXEIRA (CPF ***062018**) em 11/12/2025 às 16:40:27 (GMT -03:00).

Para conferir o original, acesse: <https://www.dioe.com.br/verificador/682d-0436-848c-fff6-0c>



PREFEITURA MUNICIPAL DE MONTE AZUL PAULISTA

52.942.380/0001-87

ANEXO III - PLANEJAMENTO ORÇAMENTÁRIO – PPA

PPA Ciclo: 2026 à 2029

UNIDADES EXECUTORAS E AÇÕES VOLTADAS AO DESENVOLVIMENTO DO PROGRAMA GOVERNAMENTAL

Custo Estimado para a Ação				
2026	2027	2028	2029	Total
4.581.000,00	4.689.000,00	4.848.000,00	5.008.000,00	19.126.000,00

Custo Estimado para a Ação				
2026	2027	2028	2029	Total
734.000,00	757.000,00	780.000,00	804.000,00	3.075.000,00

Custo Estimado para a Ação				
2026	2027	2028	2029	Total
1.294.000,00	1.372.000,00	1.448.000,00	1.521.000,00	5.635.000,00

Custo Estimado para a Ação				
2026	2027	2028	2029	Total
1.900.000,00	2.014.000,00	2.125.000,00	2.232.000,00	8.271.000,00

Custo Estimado para a Ação				
2026	2027	2028	2029	Total
1.307.000,00	1.347.000,00	1.488.000,00	1.633.000,00	5.775.000,00

Custo Estimado para a Ação				
2026	2027	2028	2029	Total



Fiorilli SC Ltda - Software

Página 23 de 50

Este documento é cópia do original, assinado digitalmente por FRANCISCO CLAUDIO TEIXEIRA (CPF ***062018**) em 11/12/2025 às 16:40:27 (GMT -03:00).

Para conferir o original, acesse: <https://www.dioe.com.br/verificador/682d-0436-848c-fff5-0c>



PREFEITURA MUNICIPAL DE MONTE AZUL PAULISTA

52.942.380/0001-87

ANEXO III - PLANEJAMENTO ORÇAMENTÁRIO - PPA

PPA Ciclo: 2026 à 2029

UNIDADES EXECUTORAS E AÇÕES VOLTADAS AO DESENVOLVIMENTO DO PROGRAMA GOVERNAMENTAL

2026	2027	2028	2029	
100	100	100	100	
Custo Estimado para a Ação				
2026	2027	2028	2029	Total
461.000,00	475.000,00	490.000,00	505.000,00	1.931.000,00

Ação: 2047Gestão do Incentivo IGM SUS Paulista				
Tipo: Atividade				
Produto: PONTUAÇÃO NO IGM SUS PAULISTA			Unid. Medida PERCE	
Função: 10 Saúde			Sub Função: 301 Atenção Básica	
Unid. Executora 02050 FUNDO MUNICIPAL DE SAÚDE				
Meta Física Relativa a: "PONTUAÇÃO NO IGM SUS PAULISTA" medida em: "PERCE"				
2026	2027	2028	2029	
85	89	92	95	
Custo Estimado para a Ação				
2026	2027	2028	2029	Total
300.000,00	318.000,00	336.000,00	353.000,00	1.307.000,00

Ação: 2048Gestão do Programa Dose Certa				
Tipo: Atividade				
Produto: PERCENTUAL DE DISPONIBILIDADE DE MEDICAMENTOS ESSENC			Unid. Medida PERCE	
Função: 10 Saúde			Sub Função: 301 Atenção Básica	
Unid. Executora 02050 FUNDO MUNICIPAL DE SAÚDE				
Meta Física Relativa a: "PERCENTUAL DE DISPONIBILIDADE DE MEDICAMENTOS ESSENCIAIS" medida em: "PERCE"				
2026	2027	2028	2029	
100	100	100	100	
Custo Estimado para a Ação				
2026	2027	2028	2029	Total
10.000,00	11.000,00	12.000,00	13.000,00	46.000,00

Ação: 2049Gestão e Manutenção das Unidades Odontológica				
Tipo: Atividade				
Produto: INDICE DE MANUTENÇÃO DAS UNIDADES ODONTOLÓGICAS REAL			Unid. Medida PERCE	
Função: 10 Saúde			Sub Função: 302 Assistência Hospitalar e Ambulatorial	
Unid. Executora 02050 FUNDO MUNICIPAL DE SAÚDE				
Meta Física Relativa a: "INDICE DE MANUTENÇÃO DAS UNIDADES ODONTOLÓGICAS REALIZADO" medida em: "PERCE"				
2026	2027	2028	2029	
100	100	100	100	
Custo Estimado para a Ação				
2026	2027	2028	2029	Total
837.000,00	864.000,00	951.000,00	1.041.000,00	3.693.000,00

Ação: 2050Gestão Estruturante da Rede Municipal de Saúde				
Tipo: Atividade				
Produto: INDICE DE MANUTENÇÃO REALIZADO			Unid. Medida PERCE	
Função: 10 Saúde			Sub Função: 302 Assistência Hospitalar e Ambulatorial	
Unid. Executora 02050 FUNDO MUNICIPAL DE SAÚDE				
Meta Física Relativa a: "INDICE DE MANUTENÇÃO REALIZADO" medida em: "PERCE"				
2026	2027	2028	2029	
100	100	100	100	
Custo Estimado para a Ação				
2026	2027	2028	2029	Total
14.340.000,00	15.201.000,00	15.868.000,00	16.554.000,00	61.963.000,00



PREFEITURA MUNICIPAL DE MONTE AZUL PAULISTA

52.942.380/0001-87

ANEXO III - PLANEJAMENTO ORÇAMENTÁRIO - PPA

PPA Ciclo: 2026 à 2029

UNIDADES EXECUTORAS E AÇÕES VOLTADAS AO DESENVOLVIMENTO DO PROGRAMA GOVERNAMENTAL

Ação: 2051Gestão Cirurgias Eletivas Portaria GM/MS n. 90				
Tipo: Atividade				
Produto: PERCENTUAL DE CIRURGIAS ELETIVAS REALIZADAS			Unid. Medida PERCE	
Função: 10 Saúde			Sub Função: 301 Atenção Básica	
Unid. Executora 02050 FUNDO MUNICIPAL DE SAÚDE				
Meta Física Relativa a: "PERCENTUAL DE CIRURGIAS ELETIVAS REALIZADAS" medida em: "PERCE"				
2026	2027	2028	2029	
90	92	94	96	
Custo Estimado para a Ação				
2026	2027	2028	2029	Total
570.000,00	605.000,00	639.000,00	671.000,00	2.485.000,00

Ação: 1002Construção de Unidades ESF				
Tipo: Projeto				
Produto: CONSTRUÇÃO DE UNIDADE DE ESTRATÉGIA SAÚDE DA FAMÍLIA			Unid. Medida M2	
Função: 10 Saúde			Sub Função: 301 Atenção Básica	
Unid. Executora 02050 FUNDO MUNICIPAL DE SAÚDE				
Meta Física Relativa a: "CONSTRUÇÃO DE UNIDADE DE ESTRATÉGIA SAÚDE DA FAMÍLIA" medida em: "M2"				
2026	2027	2028	2029	
125	125	125	125	
Custo Estimado para a Ação				
2026	2027	2028	2029	Total
1.000.000,00	1.000.000,00	500.000,00	500.000,00	3.000.000,00

Ação: 1003Construção do CAPS				
Tipo: Projeto				
Produto: CONSTRUÇÃO CAPS			Unid. Medida UN	
Função: 10 Saúde			Sub Função: 302 Assistência Hospitalar e Ambulatorial	
Unid. Executora 02050 FUNDO MUNICIPAL DE SAÚDE				
Meta Física Relativa a: "CONSTRUÇÃO CAPS" medida em: "UN"				
2026	2027	2028	2029	
1	1	1	1	
Custo Estimado para a Ação				
2026	2027	2028	2029	Total
800.000,00	600.000,00	400.000,00	200.000,00	2.000.000,00

PROGRAMA: 0022PROGRAMA SAÚDE DA MULHER

Objetivo: Garantir atenção integral à saúde da mulher, promovendo o acesso universal e humanizado aos serviços de prevenção, promoção, diagnóstico e trata

Justificativa: A saúde da mulher é uma prioridade nas políticas públicas de saúde, sendo essencial para a redução da mortalidade materna, a prevenção de doença moção da qualidade de vida.

Público Alvo: Mulheres em todas as fases da vida, desde a adolescência até a terceira idade.

Indicador: NUMERO DE MULHERES ATENDIDAS EM PROGRAMA DE SAÚDE

Sigla: N° Descr.Uni.Medida: NUMERO ABSOLUTO

Fonte da informação:

Índice Recente	Índice Futuro	Previsão da Evolução dos Indicadores por Exercício			
		2026	2027	2028	2029
6500	6500	6500	6500	6500	6500

ODS

Objetivo: 3 - Assegurar uma vida saudável e promover o bem-estar para todos, em todas as idades

Meta: 119 - Até 2030, reduzir em um terço a mortalidade prematura por doenças não transmissíveis (DNTs) por meio de prevenção e tratamento, e promover a saúde mental e o bem-estar



PREFEITURA MUNICIPAL DE MONTE AZUL PAULISTA

52.942.380/0001-87

ANEXO III - PLANEJAMENTO ORÇAMENTÁRIO – PPA

PPA Ciclo: 2026 à 2029

UNIDADES EXECUTORAS E AÇÕES VOLTADAS AO DESENVOLVIMENTO DO PROGRAMA GOVERNAMENTAL

ODS	
Objetivo: 5 - Alcançar a igualdade de gênero e empoderar todas as mulheres e meninas	
Meta: 144 - Assegurar o acesso universal à saúde sexual e reprodutiva e os direitos reprodutivos, como acordado em conformidade com o Programa de Ação da Conferência Internacional sobre População e Desenvolvimento e com a Plataforma de Ação de Pequim e os	

Ação: 2052Fortalecimento da Atenção a Saúde da Mulher				
Tipo: Atividade				
Produto: NUMERO DE MULHERES ATENDIDAS EM PROGRAMA DE SAÚDE			Unid. Medida N°	
Função: 10 Saúde			Sub Função: 302 Assistência Hospitalar e Ambulatorial	
Unid. Executora 02050 FUNDO MUNICIPAL DE SAÚDE				
Meta Física Relativa a: "NUMERO DE MULHERES ATENDIDAS EM PROGRAMA DE SAÚDE" medida em: "N°"				
2026	2027	2028	2029	
6500	6500	6500	6500	
Custo Estimado para a Ação				
2026	2027	2028	2029	Total
102.000,00	105.000,00	108.000,00	111.000,00	426.000,00

PROGRAMA: 0023PROGRAMA ATENÇÃO A SAÚDE DO IDOSO

Objetivo: Assegurar atendimento integral e humanizado à população idosa, promovendo saúde, autonomia e bem-estar.**Justificativa:** O envelhecimento da população brasileira exige políticas públicas que assegurem qualidade de vida aos idosos.**Público Alvo:** Idosos residentes no município, em todas as condições sociais e de saúde.**Indicador:** NUMERO DE IDOSOS COM ACOMPANHAMENTO REGULAR**Sigla: N°** **Descr.Uni.Medida:** NUMERO ABSOLUTO**Fonte da informação:**

Índice Recente	Índice Futuro	Previsão da Evolução dos Indicadores por Exercício			
		2026	2027	2028	2029
80	86	80	82	84	86

ODS	
Objetivo: 3 - Assegurar uma vida saudável e promover o bem-estar para todos, em todas as idades	
Meta: 123 - Atingir a cobertura universal de saúde, incluindo a proteção do risco financeiro, o acesso a serviços de saúde essenciais de qualidade e o acesso a medicamentos e vacinas essenciais seguros, eficazes, de qualidade e a preços acessíveis para todos	

Ação: 2053Gestão da Atenção a Saude do Idoso				
Tipo: Atividade				
Produto: NUMERO DE IDOSOS COM ACOMPANHAMENTO REGULAR			Unid. Medida N°	
Função: 10 Saúde			Sub Função: 302 Assistência Hospitalar e Ambulatorial	
Unid. Executora 02050 FUNDO MUNICIPAL DE SAÚDE				
Meta Física Relativa a: "NUMERO DE IDOSOS COM ACOMPANHAMENTO REGULAR" medida em: "N°"				
2026	2027	2028	2029	
80	82	84	86	
Custo Estimado para a Ação				
2026	2027	2028	2029	Total
20.000,00	22.000,00	24.000,00	26.000,00	92.000,00

PROGRAMA: 0024PROGRAMA PRO SANTA CASA

Objetivo: Garantir apoio financeiro e institucional à Santa Casa local, assegurando a continuidade e a qualidade dos serviços hospitalares prestados à populaç**Justificativa:** As Santas Casas desempenham papel essencial no atendimento hospitalar da população, especialmente em municípios de pequeno e médio porte, s ência em atendimentos de média e alta complexidade.**Público Alvo:** População em geral atendida pela Santa Casa e demais serviços hospitalares conveniados.



PREFEITURA MUNICIPAL DE MONTE AZUL PAULISTA

52.942.380/0001-87

ANEXO III - PLANEJAMENTO ORÇAMENTÁRIO – PPA

PPA Ciclo: 2026 à 2029

UNIDADES EXECUTORAS E AÇÕES VOLTADAS AO DESENVOLVIMENTO DO PROGRAMA GOVERNAMENTAL

Indicador: PERCENTUAL DE REPASSES REALIZADOS ÀS INSTITUIÇÕES					
Sigla: PERCE		Descr.Uni.Medida: %			
Fonte da informação:					
Índice Recente	Índice Futuro	Previsão da Evolução dos Indicadores por Exercício			
		2026	2027	2028	2029
100	100	100	100	100	100
ODS					
Objetivo: 3 - Assegurar uma vida saudável e promover o bem-estar para todos, em todas as idades					
Meta: 123 - Atingir a cobertura universal de saúde, incluindo a proteção do risco financeiro, o acesso a serviços de saúde essenciais de qualidade e o acesso a medicamentos e vacinas essenciais seguros, eficazes, de qualidade e a preços acessíveis para todos					

Ação: 2054Gestão Programa Pro Santa Casa					
Tipo: Atividade					
Produto: PERCENTUAL DE REPASSES REALIZADOS ÀS INSTITUIÇÕES			Unid. Medida PERCE		
Função: 10 Saúde			Sub Função: 302 Assistência Hospitalar e Ambulatorial		
Unid. Executora 02050 FUNDO MUNICIPAL DE SAÚDE					
Meta Física Relativa a: "PERCENTUAL DE REPASSES REALIZADOS ÀS INSTITUIÇÕES" medida em: "PERCE"					
2026	2027	2028	2029		
100	100	100	100		
Custo Estimado para a Ação					
2026	2027	2028	2029	Total	
72.000,00	72.000,00	72.000,00	72.000,00	288.000,00	

PROGRAMA: 0025AUXILIO FINANCEIROS A ENTIDADES DE SAÚDE

Objetivo: Assegurar apoio financeiro a entidades de saúde conveniadas, fortalecendo sua capacidade de atendimento e ampliando a rede de serviços disponíveis.

Justificativa: As entidades de saúde filantrópicas e conveniadas são fundamentais para complementar a rede pública, oferecendo serviços muitas vezes não disponíveis no município.

Público Alvo: Entidades de saúde sem fins lucrativos conveniadas ao município (ex.: associações, hospitais filantrópicos, entidades de apoio a pacientes).

Indicador: PERCENTUAL DE REPASSE FINANCEIRO GAMA REALIZADOS					
Sigla: PERCE		Descr.Uni.Medida: %			
Fonte da informação:					
Índice Recente	Índice Futuro	Previsão da Evolução dos Indicadores por Exercício			
		2026	2027	2028	2029
100	100	100	100	100	100

Indicador: PERCENTUAL DE REPASSES FINANCEIRO APAE REALIZADOS					
Sigla: PERCE		Descr.Uni.Medida: %			
Fonte da informação:					
Índice Recente	Índice Futuro	Previsão da Evolução dos Indicadores por Exercício			
		2026	2027	2028	2029
100	100	100	100	100	100

Indicador: PERCENTUAL DE REPASSES LIONS CLUBE REALIZADOS					
Sigla: PERCE		Descr.Uni.Medida: %			
Fonte da informação:					
Índice Recente	Índice Futuro	Previsão da Evolução dos Indicadores por Exercício			
		2026	2027	2028	2029
100	100	100	100	100	100

Indicador: PERCENTUAL DE REPASSES FINANCEIRO HOSPITAL DO AMOR					
Sigla: PERCE		Descr.Uni.Medida: %			
Fonte da informação:					
Índice Recente	Índice Futuro	Previsão da Evolução dos Indicadores por Exercício			
		2026	2027	2028	2029
100	100	100	100	100	100



PREFEITURA MUNICIPAL DE MONTE AZUL PAULISTA

52.942.380/0001-87

ANEXO III - PLANEJAMENTO ORÇAMENTÁRIO – PPA

PPA Ciclo: 2026 à 2029

UNIDADES EXECUTORAS E AÇÕES VOLTADAS AO DESENVOLVIMENTO DO PROGRAMA GOVERNAMENTAL

Indicador: NUMERO DE REPASSES FINANCEIRO AMA						
Sigla: MES		Descr.Unid.Medida: MESES				
Fonte da informação:						
Índice Recente	Índice Futuro	Previsão da Evolução dos Indicadores por Exercício				
		2026	2027	2028	2029	
100	100	100	100	100	100	
ODS						
Objetivo: 3 - Assegurar uma vida saudável e promover o bem-estar para todos, em todas as idades						
Meta: 123 - Atingir a cobertura universal de saúde, incluindo a proteção do risco financeiro, o acesso a serviços de saúde essenciais de qualidade e o acesso a medicamentos e vacinas essenciais seguros, eficazes, de qualidade e a preços acessíveis para todos						

Ação: 2055Repasso Financeiro GAMA					
Tipo: Atividade					
Produto: PERCENTUAL DE REPASSE FINANCEIRO GAMA REALIZADOS			Unid. Medida PERCE		
Função: 10 Saúde			Sub Função: 302 Assistência Hospitalar e Ambulatorial		
Unid. Executora 02050 FUNDO MUNICIPAL DE SAÚDE					
Meta Física Relativa a: "PERCENTUAL DE REPASSE FINANCEIRO GAMA REALIZADOS" medida em: "PERCE"					
2026	2027	2028	2029		
100	100	100	100		
Custo Estimado para a Ação					
2026	2027	2028	2029	Total	
30.000,00	31.000,00	32.000,00	33.000,00	126.000,00	

Ação: 2056Repasso Financeiro APAE					
Tipo: Atividade					
Produto: PERCENTUAL DE REPASSES FINANCEIRO APAE REALIZADOS			Unid. Medida PERCE		
Função: 10 Saúde			Sub Função: 302 Assistência Hospitalar e Ambulatorial		
Unid. Executora 02050 FUNDO MUNICIPAL DE SAÚDE					
Meta Física Relativa a: "PERCENTUAL DE REPASSES FINANCEIRO APAE REALIZADOS" medida em: "PERCE"					
2026	2027	2028	2029		
100	100	100	100		
Custo Estimado para a Ação					
2026	2027	2028	2029	Total	
960.000,00	989.000,00	1.019.000,00	1.050.000,00	4.018.000,00	

Ação: 2057Repasso Financeiro LIONS CLUBE					
Tipo: Atividade					
Produto: PERCENTUAL DE REPASSES LIONS CLUBE REALIZADOS			Unid. Medida PERCE		
Função: 10 Saúde			Sub Função: 302 Assistência Hospitalar e Ambulatorial		
Unid. Executora 02050 FUNDO MUNICIPAL DE SAÚDE					
Meta Física Relativa a: "PERCENTUAL DE REPASSES LIONS CLUBE REALIZADOS" medida em: "PERCE"					
2026	2027	2028	2029		
100	100	100	100		
Custo Estimado para a Ação					
2026	2027	2028	2029	Total	
30.000,00	31.000,00	32.000,00	33.000,00	126.000,00	

Ação: 2058Repasso Financeiro HOSPITAL DO AMOR					
Tipo: Atividade					
Produto: PERCENTUAL DE REPASSES FINANCEIRO HOSPITAL DO AMOR			Unid. Medida PERCE		
Função: 10 Saúde			Sub Função: 302 Assistência Hospitalar e Ambulatorial		
Unid. Executora 02050 FUNDO MUNICIPAL DE SAÚDE					
Meta Física Relativa a: "PERCENTUAL DE REPASSES FINANCEIRO HOSPITAL DO AMOR" medida em: "PERCE"					
2026	2027	2028	2029		
100	100	100	100		



PREFEITURA MUNICIPAL DE MONTE AZUL PAULISTA

52.942.380/0001-87

ANEXO III - PLANEJAMENTO ORÇAMENTÁRIO – PPA

PPA Ciclo: 2026 à 2029

UNIDADES EXECUTORAS E AÇÕES VOLTADAS AO DESENVOLVIMENTO DO PROGRAMA GOVERNAMENTAL

Custo Estimado para a Ação				
2026	2027	2028	2029	Total
72.000,00	75.000,00	78.000,00	81.000,00	306.000,00

Custo Estimado para a Ação				
2026	2027	2028	2029	Total
57.000,00	59.000,00	61.000,00	63.000,00	240.000,00

PROGRAMA: 0026VIGILÂNCIA SANITÁRIA

Objetivo: Assegurar a qualidade e a segurança sanitária de produtos, serviços e ambientes no município, protegendo a saúde da população por meio de ações rias e educativas.

Justificativa: A Vigilância Sanitária é fundamental para a proteção da saúde coletiva, garantindo que produtos, serviços e ambientes atendam padrões de qualidade nça.

Público Alvo: População do município em geral, beneficiada pelas ações de prevenção e controle de riscos à saúde.

Indicador: PERCENTUAL DE ESTABELECIMENTOS SUJEITOS À VIGILÂNCIA SANITÁRIA FISCALIZADOS DENTRO DO ANO

Sigla: PERCE Descr.Uni.Medida: %

Fonte da informação:

Índice Recente	Índice Futuro	Previsão da Evolução dos Indicadores por Exercício			
		2026	2027	2028	2029
90	90	90	90	90	90

ODS

Objetivo: 3 - Assegurar uma vida saudável e promover o bem-estar para todos, em todas as idades

Meta: 128 - Reforçar a capacidade de todos os países, particularmente os países em desenvolvimento, para o alerta precoce, redução de riscos e gerenciamento de riscos nacionais e globais à saúde

Custo Estimado para a Ação				
2026	2027	2028	2029	Total
100.000,00	106.000,00	112.000,00	118.000,00	436.000,00

PROGRAMA: 0027ASSISTÊNCIA TÉCNICA A DIVISÃO AGRICULTURA E ABASTECIMENTO

Objetivo: Oferecer suporte técnico e administrativo à Divisão de Agricultura e Abastecimento, promovendo a valorização da agricultura familiar, o fortalecimento d ção rural e a garantia do abastecimento de qualidade no município.

Justificativa: A agricultura é um setor estratégico para o desenvolvimento local, responsável pelo abastecimento alimentar e pela geração de renda no campo.

Público Alvo: Produtores rurais, agricultores familiares e associações rurais do município.

Indicador: CINTURÃO HORTIFRUTI - ÁREAS CULTIVADA

Sigla: Nº Descr.Uni.Medida: NUMERO ABSOLUTO

Fonte da informação:

Índice Recente	Índice Futuro	Previsão da Evolução dos Indicadores por Exercício			
		2026	2027	2028	2029
80	140	80	100	120	140



PREFEITURA MUNICIPAL DE MONTE AZUL PAULISTA

52.942.380/0001-87

ANEXO III - PLANEJAMENTO ORÇAMENTÁRIO – PPA

PPA Ciclo: 2026 á 2029

UNIDADES EXECUTORAS E AÇÕES VOLTADAS AO DESENVOLVIMENTO DO PROGRAMA GOVERNAMENTAL

Indicador: NUMERO DE PRODUTORES AGRICOLAS ATENDIDOS					
Sigla: Nº		Descr.Uni.Medida: NUMERO ABSOLUTO			
Fonte da informação:					
Índice Recente	Índice Futuro	Previsão da Evolução dos Indicadores por Exercício			
		2026	2027	2028	2029
478	478	478	478	478	478
ODS					
Objetivo: 2 - Acabar com a fome, alcançar a segurança alimentar e melhoria da nutrição e promover a agricultura sustentável					
Meta: 110 - Até 2030, dobrar a produtividade agrícola e a renda dos pequenos produtores de alimentos, particularmente das mulheres, povos indígenas, agricultores familiares, pastores e pescadores, inclusive por meio de acesso seguro e igual à terra, outros recursos produtivos					

Ação: 2061Gestão Integrada da Produção e Abastecimento					
Tipo: Atividade					
Produto: NUMERO DE PRODUTORES AGRICOLAS ATENDIDOS			Unid. Medida Nº		
Função: 20 Agricultura			Sub Função: 605 Abastecimento		
Unid. Executora 02060 SECRETARIA DE AGRICULTURA E ABASTECIMENTO					
Meta Física Relativa a: "NUMERO DE PRODUTORES AGRICOLAS ATENDIDOS" medida em: "Nº"					
2026	2027	2028	2029		
478	478	478	478		
Custo Estimado para a Ação					
2026	2027	2028	2029	Total	
1.156.000,00	1.193.000,00	1.251.000,00	1.310.000,00	4.910.000,00	

PROGRAMA: 0028AUXILIO FINANCEIRO A ENTIDADES PROTETORAS DE ANIMAIS

Objetivo: Apoiar financeiramente entidades de proteção animal, fortalecendo suas ações de acolhimento, cuidado, controle populacional e promoção do bem-estar.

Justificativa: O crescente número de animais em situação de abandono ou maus-tratos demanda políticas públicas de proteção animal. Muitas entidades atuam voluntariamente, mas carecem de recursos financeiros para manter suas atividades.

Público Alvo: Entidades e associações de proteção animal sem fins lucrativos. Animais em situação de abandono, maus-tratos ou vulnerabilidade.

Indicador: NUMERO DE REPASSES CONCEDIDOS PARA SUBSIDIAR O ATENDIMENTO DE ANIMAIS PELA ENTIDADE APROAM					
Sigla: MES		Descr.Uni.Medida: MESES			
Fonte da informação:					
Índice Recente	Índice Futuro	Previsão da Evolução dos Indicadores por Exercício			
		2026	2027	2028	2029
12	12	12	12	12	12
Indicador: NUMERO DE REPASSES CONCEDIDOS PARA SUBSIDIAR O ATENDIMENTO DE ANIMAIS PELA ENTIDADE AVA					
Sigla: MES		Descr.Uni.Medida: MESES			
Fonte da informação:					
Índice Recente	Índice Futuro	Previsão da Evolução dos Indicadores por Exercício			
		2026	2027	2028	2029
12	12	12	12	12	12
ODS					
Objetivo: 17 - Fortalecer os meios de implementação e revitalizar a parceria global para o desenvolvimento sustentável					
Meta: 267 - Incentivar e promover parcerias públicas, público-privadas, privadas, e com a sociedade civil eficazes, a partir da experiência das estratégias de mobilização de recursos dessas parcerias					
ODS					
Objetivo: 17 - Fortalecer os meios de implementação e revitalizar a parceria global para o desenvolvimento sustentável					
Meta: 267 - Incentivar e promover parcerias públicas, público-privadas, privadas, e com a sociedade civil eficazes, a partir da experiência das estratégias de mobilização de recursos dessas parcerias					



PREFEITURA MUNICIPAL DE MONTE AZUL PAULISTA

52.942.380/0001-87

ANEXO III - PLANEJAMENTO ORÇAMENTÁRIO - PPA

PPA Ciclo: 2026 à 2029

UNIDADES EXECUTORAS E AÇÕES VOLTADAS AO DESENVOLVIMENTO DO PROGRAMA GOVERNAMENTAL

Ação: 2062Repasse Financeiro APROAM				
Tipo: Atividade				
Produto: NUMERO DE REPASSES CONCEDIDOS PARA SUBSIDIAR O ATEN			Unid. Medida MES	
Função: 20 Agricultura			Sub Função: 605 Abastecimento	
Unid. Executora 02060 SECRETARIA DE AGRICULTURA E ABASTECIMENTO				
Meta Física Relativa a: "NUMERO DE REPASSES CONCEDIDOS PARA SUBSIDIAR O ATENDIMENTO DE ANIMAIS PELA ENTIDADE APROAM" medida em: "MES"				
2026	2027	2028	2029	
12	12	12	12	
Custo Estimado para a Ação				
2026	2027	2028	2029	Total
114.000,00	118.000,00	122.000,00	126.000,00	480.000,00

Ação: 2063Repasse Financeiro AVA				
Tipo: Atividade				
Produto: NUMERO DE REPASSES CONCEDIDOS PARA SUBSIDIAR O ATEN			Unid. Medida MES	
Função: 20 Agricultura			Sub Função: 605 Abastecimento	
Unid. Executora 02060 SECRETARIA DE AGRICULTURA E ABASTECIMENTO				
Meta Física Relativa a: "NUMERO DE REPASSES CONCEDIDOS PARA SUBSIDIAR O ATENDIMENTO DE ANIMAIS PELA ENTIDADE AVA" medida em: "MES"				
2026	2027	2028	2029	
12	12	12	12	
Custo Estimado para a Ação				
2026	2027	2028	2029	Total
57.000,00	59.000,00	61.000,00	63.000,00	240.000,00

PROGRAMA: 0029ASSISTÊNCIA A CRIANÇA E AO ADOLESCENTE

Objetivo: Garantir a proteção integral da criança e do adolescente, oferecendo apoio e serviços que assegurem seus direitos fundamentais e promovam sua inclusão.

Justificativa: Crianças e adolescentes representam o futuro do município e necessitam de políticas públicas efetivas para o pleno desenvolvimento de seus direitos;

Público Alvo: Crianças e adolescentes em situação de vulnerabilidade social.

Indicador: NUMERO DE CRIANÇAS E ADOLESCENTES, ACOMPANHADOS PELO SCFV					
Sigla: Nº		Descr.Uni.Medida: NUMERO ABSOLUTO			
Fonte da informação:					
Índice Recente	Índice Futuro	Previsão da Evolução dos Indicadores por Exercício			
		2026	2027	2028	2029
100	130	100	110	120	130
Indicador: NUMERO DE FAMÍLIAS COM CRIANÇAS/ADOLESCENTES ACOMPANHADAS PELO PAIF					
Sigla: Nº		Descr.Uni.Medida: NUMERO ABSOLUTO			
Fonte da informação:					
Índice Recente	Índice Futuro	Previsão da Evolução dos Indicadores por Exercício			
		2026	2027	2028	2029
36	39	36	37	38	39
ODS					
Objetivo: 1 - Acabar com a pobreza em todas as suas formas, em todos os lugares					
Meta: 103 - Implementar, em nível nacional, medidas e sistemas de proteção social apropriados, para todos, incluindo pisos, e até 2030 atingir a cobertura substancial dos pobres e vulneráveis					
ODS					
Objetivo: 10 - Reduzir a desigualdade dentro dos países e entre eles					
Meta: 182 - Até 2030, empoderar e promover a inclusão social, econômica e política de todos, independentemente da idade, sexo, deficiência, raça, etnia, origem, religião, condição econômica ou outra					



PREFEITURA MUNICIPAL DE MONTE AZUL PAULISTA

52.942.380/0001-87

ANEXO III - PLANEJAMENTO ORÇAMENTÁRIO – PPA

PPA Ciclo: 2026 à 2029

UNIDADES EXECUTORAS E AÇÕES VOLTADAS AO DESENVOLVIMENTO DO PROGRAMA GOVERNAMENTAL

Ação: 2064Manutenção Adolescente				
Tipo: Atividade				
Produto: NUMERO DE CRIANÇAS E ADOLESCENTES, ACOMPANHADOS PEL			Unid. Medida Nº	
Função: 08 Assistência Social			Sub Função: 243 Assistência à Criança e ao Adolescente	
Unid. Executora 02070 FUNDO MUNICIPAL DE ASSISTÊNCIA SOCIAL				
Meta Física Relativa a: "NUMERO DE CRIANÇAS E ADOLESCENTES, ACOMPANHADOS PELO SCFV" medida em: "Nº"				
2026	2027	2028	2029	
100	110	120	130	
Custo Estimado para a Ação				
2026	2027	2028	2029	Total
30.000,00	33.000,00	36.000,00	39.000,00	138.000,00

Ação: 2065Apoio Institucional ao Conselho Tutelar				
Tipo: Atividade				
Produto: NUMERO DE FAMÍLIAS COM CRIANÇAS/ADOLESCENTES ACOMPAN			Unid. Medida Nº	
Função: 08 Assistência Social			Sub Função: 243 Assistência à Criança e ao Adolescente	
Unid. Executora 02010 SECRETARIA DE GOVERNO				
Meta Física Relativa a: "NUMERO DE FAMÍLIAS COM CRIANÇAS/ADOLESCENTES ACOMPANHADAS PELO PAIF" medida em: "Nº"				
2026	2027	2028	2029	
36	37	38	39	
Custo Estimado para a Ação				
2026	2027	2028	2029	Total
427.000,00	442.000,00	477.000,00	514.000,00	1.860.000,00

PROGRAMA: 0030GESTÃO FUNDO DE ASSISTÊNCIA SOCIAL

Objetivo: Assegurar a gestão eficiente e transparente do Fundo Municipal de Assistência Social, promovendo o financiamento adequado de programas e serviços assistenciais.

Justificativa: A gestão adequada do Fundo de Assistência Social é essencial para assegurar a aplicação correta dos recursos públicos e garantir os direitos das pessoas em situação de vulnerabilidade social.

Público Alvo: Beneficiários de políticas públicas de assistência social, incluindo famílias em situação de vulnerabilidade, crianças, adolescentes, idosos e pessoas com deficiência.

Indicador: NUMERO DE DEMONSTRATIVOS FÍSICOS-FINANCEIROS ELABORADOS					
Sigla: Nº		Descr.Uni.Medida: NUMERO ABSOLUTO			
Fonte da informação:					
Índice Recente	Índice Futuro	Previsão da Evolução dos Indicadores por Exercício			
		2026	2027	2028	2029
4	4	4	4	4	4
ODS					
Objetivo: 1 - Acabar com a pobreza em todas as suas formas, em todos os lugares					
Meta: 103 - Implementar, em nível nacional, medidas e sistemas de proteção social apropriados, para todos, incluindo pisos, e até 2030 atingir a cobertura substancial dos pobres e vulneráveis					

Ação: 2066Fortalecimento da Política de Assistência Social				
Tipo: Atividade				
Produto: NUMERO DE DEMONSTRATIVOS FÍSICOS-FINANCEIROS ELABORA			Unid. Medida Nº	
Função: 08 Assistência Social			Sub Função: 122 Administração Geral	
Unid. Executora 02070 FUNDO MUNICIPAL DE ASSISTÊNCIA SOCIAL				
Meta Física Relativa a: "NUMERO DE DEMONSTRATIVOS FÍSICOS-FINANCEIROS ELABORADOS" medida em: "Nº"				
2026	2027	2028	2029	
4	4	4	4	
Custo Estimado para a Ação				
2026	2027	2028	2029	Total
4.121.000,00	4.248.000,00	4.408.000,00	4.564.000,00	17.341.000,00

PROGRAMA: 0031AUXÍLIO FINANCEIRO A ENTIDADES ASSISTENCIAIS

Objetivo: Fortalecer entidades assistenciais por meio de apoio financeiro, garantindo continuidade e qualidade dos serviços prestados à população em situação de vulnerabilidade.



PREFEITURA MUNICIPAL DE MONTE AZUL PAULISTA

52.942.380/0001-87

ANEXO III - PLANEJAMENTO ORÇAMENTÁRIO – PPA

PPA Ciclo: 2026 à 2029

UNIDADES EXECUTORAS E AÇÕES VOLTADAS AO DESENVOLVIMENTO DO PROGRAMA GOVERNAMENTAL

abilidade.

Justificativa: O auxílio financeiro garante a continuidade e qualidade dos serviços, promovendo inclusão social, proteção de grupos vulneráveis e fortalecimento da assistência.

Público Alvo: Entidades assistenciais sem fins lucrativos que prestam serviços socioassistenciais no município.

Indicador: NUMERO DE IDOSOS ATENDIDOS PELO PROGRAMA E ATIVIDADES DA ASSOCIAÇÃO					
Sigla: N°		Descr.Uni.Medida: NUMERO ABSOLUTO			
Fonte da informação:					
Índice Recente	Índice Futuro	Previsão da Evolução dos Indicadores por Exercício			
		2026	2027	2028	2029
65	65	65	65	65	65
Indicador: NUMERO DE IDOSOS EM SITUAÇÃO DE ACOLHIMENTOS					
Sigla: N°		Descr.Uni.Medida: NUMERO ABSOLUTO			
Fonte da informação:					
Índice Recente	Índice Futuro	Previsão da Evolução dos Indicadores por Exercício			
		2026	2027	2028	2029
18	18	18	18	18	18
Indicador: NUMERO DE USUARIOS PARTICIPANTES DAS ATIVIDADES SOCIOASSISTENCIAIS DESENVOLVIDAS					
Sigla: N°		Descr.Uni.Medida: NUMERO ABSOLUTO			
Fonte da informação:					
Índice Recente	Índice Futuro	Previsão da Evolução dos Indicadores por Exercício			
		2026	2027	2028	2029
25	30	25	28	30	30
Indicador: NUMERO DE PESSOAS COM DEFICIÊNCIA BENEFICIADAS PELOS SERVIÇOS DA APAE					
Sigla: N°		Descr.Uni.Medida: NUMERO ABSOLUTO			
Fonte da informação:					
Índice Recente	Índice Futuro	Previsão da Evolução dos Indicadores por Exercício			
		2026	2027	2028	2029
20	20	20	20	20	20
Indicador: QUANTIDADE REPASSE A ENTIDADE CENTRO ESPIRITA					
Sigla: MES		Descr.Uni.Medida: MESES			
Fonte da informação:					
Índice Recente	Índice Futuro	Previsão da Evolução dos Indicadores por Exercício			
		2026	2027	2028	2029
12	12	12	12	12	12
ODS					
Objetivo: 1 - Acabar com a pobreza em todas as suas formas, em todos os lugares					
Meta: 103 - Implementar, em nível nacional, medidas e sistemas de proteção social apropriados, para todos, incluindo pisos, e até 2030 atingir a cobertura substancial dos pobres e vulneráveis					
ODS					
Objetivo: 17 - Fortalecer os meios de implementação e revitalizar a parceria global para o desenvolvimento sustentável					
Meta: 267 - Incentivar e promover parcerias públicas, público-privadas, privadas, e com a sociedade civil eficazes, a partir da experiência das estratégias de mobilização de recursos dessas parcerias					
Ação: 2067Repasse Financeiro a Associação Terceira Idade					
Tipo: Atividade					
Produto: NUMERO DE IDOSOS ATENDIDOS PELO PROGRAMA E ATIVIDADE			Unid. Medida N°		
Função: 08 Assistência Social			Sub Função: 241 Assistência à Pessoa Idosa		
Unid. Executora 02070 FUNDO MUNICIPAL DE ASSISTÊNCIA SOCIAL					
Meta Física Relativa a: "NUMERO DE IDOSOS ATENDIDOS PELO PROGRAMA E ATIVIDADES DA ASSOCIAÇÃO" medida em: "N°"					
2026	2027	2028	2029		
65	65	65	65		
Custo Estimado para a Ação					
2026	2027	2028	2029	Total	
120.000,00	124.000,00	128.000,00	132.000,00	504.000,00	



PREFEITURA MUNICIPAL DE MONTE AZUL PAULISTA

52.942.380/0001-87

ANEXO III - PLANEJAMENTO ORÇAMENTÁRIO – PPA

PPA Ciclo: 2026 á 2029

UNIDADES EXECUTORAS E AÇÕES VOLTADAS AO DESENVOLVIMENTO DO PROGRAMA GOVERNAMENTAL

Ação: 2068Repasse Financeiro a Vila São Vicente de Paulo				
Tipo: Atividade				
Produto: NUMERO DE IDOSOS EM SITUAÇÃO DE ACOLHIMENTOS			Unid. Medida Nº	
Função: 08 Assistência Social			Sub Função: 241 Assistência à Pessoa Idosa	
Unid. Executora 02070 FUNDO MUNICIPAL DE ASSISTÊNCIA SOCIAL				
Meta Física Relativa a: "NUMERO DE IDOSOS EM SITUAÇÃO DE ACOLHIMENTOS" medida em: "Nº"				
2026	2027	2028	2029	
18	18	18	18	
Custo Estimado para a Ação				
2026	2027	2028	2029	Total
336.000,00	347.000,00	358.000,00	369.000,00	1.410.000,00

Ação: 2069Repasse Financeiro a Associação Vida Bem Vivida				
Tipo: Atividade				
Produto: NUMERO DE USUARIOS PARTICIPANTES DAS ATIVIDADES SOCIO			Unid. Medida Nº	
Função: 08 Assistência Social			Sub Função: 243 Assistência à Criança e ao Adolescente	
Unid. Executora 02070 FUNDO MUNICIPAL DE ASSISTÊNCIA SOCIAL				
Meta Física Relativa a: "NUMERO DE USUARIOS PARTICIPANTES DAS ATIVIDADES SOCIOASSISTENCIAIS DESENVOLVIDAS" medida em: "Nº"				
2026	2027	2028	2029	
25	25	25	25	
Custo Estimado para a Ação				
2026	2027	2028	2029	Total
80.000,00	83.000,00	86.000,00	89.000,00	338.000,00

Ação: 2070Repasse Financeiro a APAE				
Tipo: Atividade				
Produto: NUMERO DE PESSOAS COM DEFICIÊNCIA BENEFICIADAS PELOS			Unid. Medida Nº	
Função: 08 Assistência Social			Sub Função: 242 Assistência à Pessoa com Deficiência	
Unid. Executora 02070 FUNDO MUNICIPAL DE ASSISTÊNCIA SOCIAL				
Meta Física Relativa a: "NUMERO DE PESSOAS COM DEFICIÊNCIA BENEFICIADAS PELOS SERVIÇOS DA APAE" medida em: "Nº"				
2026	2027	2028	2029	
20	20	20	20	
Custo Estimado para a Ação				
2026	2027	2028	2029	Total
120.000,00	124.000,00	128.000,00	132.000,00	504.000,00

Ação: 2108Repasse Financeiro Centro Espirita				
Tipo: Atividade				
Produto: QUANTIDADE REPASSE A ENTIDADE CENTRO ESPIRITA			Unid. Medida MES	
Função: 08 Assistência Social			Sub Função: 244 Assistência Comunitária	
Unid. Executora 02070 FUNDO MUNICIPAL DE ASSISTÊNCIA SOCIAL				
Meta Física Relativa a: "QUANTIDADE REPASSE A ENTIDADE CENTRO ESPIRITA" medida em: "MES"				
2026	2027	2028	2029	
12	12	12	12	
Custo Estimado para a Ação				
2026	2027	2028	2029	Total
30.000,00	32.000,00	34.000,00	36.000,00	132.000,00

PROGRAMA: 0032GESTÃO DO CRAS

Objetivo: Assegurar a gestão eficiente do CRAS, garantindo atendimento de qualidade às famílias em situação de vulnerabilidade social e a integração dos serviços assistenciais.

Justificativa: Uma gestão eficiente garante o atendimento das famílias em situação de vulnerabilidade, prevenindo situações de risco e promovendo a inclusão social.

Público Alvo: Famílias e indivíduos em situação de vulnerabilidade social atendidos pelos serviços do CRAS.



PREFEITURA MUNICIPAL DE MONTE AZUL PAULISTA

52.942.380/0001-87

ANEXO III - PLANEJAMENTO ORÇAMENTÁRIO – PPA

PPA Ciclo: 2026 á 2029

UNIDADES EXECUTORAS E AÇÕES VOLTADAS AO DESENVOLVIMENTO DO PROGRAMA GOVERNAMENTAL

Indicador: NUMERO DE FAMILIAS QUE RECEBEM ATENDIMENTO OU ACOMPANHAMENTO DO CRAS					
Sigla: N°		Descr.Uni.Medida: NUMERO ABSOLUTO			
Fonte da informação:					
Índice Recente	Índice Futuro	Previsão da Evolução dos Indicadores por Exercício			
		2026	2027	2028	2029
870	1300	870	1000	1200	1300
ODS					
Objetivo: 1 - Acabar com a pobreza em todas as suas formas, em todos os lugares					
Meta: 103 - Implementar, em nível nacional, medidas e sistemas de proteção social apropriados, para todos, incluindo pisos, e até 2030 atingir a cobertura substancial dos pobres e vulneráveis					

Ação: 2071Gestão do CRAS					
Tipo: Atividade					
Produto: NUMERO DE FAMILIAS QUE RECEBEM ATENDIMENTO OU ACOMPAN			Unid. Medida N°		
Função: 08 Assistência Social			Sub Função: 245 Serviços Socioassistenciais		
Unid. Executora 02070 FUNDO MUNICIPAL DE ASSISTÊNCIA SOCIAL					
Meta Física Relativa a: "NUMERO DE FAMILIAS QUE RECEBEM ATENDIMENTO OU ACOMPANHAMENTO DO CRAS" medida em: "N°"					
2026	2027	2028	2029		
870	1000	1200	1300		
Custo Estimado para a Ação					
2026	2027	2028	2029	Total	
5.000,00	6.000,00	7.000,00	8.000,00	26.000,00	

PROGRAMA: 0033GESTÃO DOS RECURSOS DO MINISTERIO DO DESENVOLVIMENTO SOCIAL

Objetivo: Garantir a gestão transparente, eficaz e responsável dos recursos federais provenientes do Ministério do Desenvolvimento Social, assegurando sua execução nos programas e serviços socioassistenciais.

Justificativa: Uma gestão eficiente garante a continuidade e qualidade dos serviços prestados às famílias em situação de vulnerabilidade.

Público Alvo: Famílias e indivíduos em situação de vulnerabilidade social que dependem dos serviços socioassistenciais financiados com recursos federais.

Indicador: PERCENTUAL DE CONDICIONALIDADES ACOMPANHADAS					
Sigla: PERCE		Descr.Uni.Medida: %			
Fonte da informação:					
Índice Recente	Índice Futuro	Previsão da Evolução dos Indicadores por Exercício			
		2026	2027	2028	2029
70	80	70	70	80	80
Indicador: NUMERO DE CRIANÇAS ATENDIDAS					
Sigla: N°		Descr.Uni.Medida: NUMERO ABSOLUTO			
Fonte da informação:					
Índice Recente	Índice Futuro	Previsão da Evolução dos Indicadores por Exercício			
		2026	2027	2028	2029
133	140	133	140	140	140
Indicador: PERCENTUAL DE EXECUÇÃO ORÇAMENTÁRIA DOS RECURSOS DA MEDIA COMPLEXIDADE					
Sigla: PERCE		Descr.Uni.Medida: %			
Fonte da informação:					
Índice Recente	Índice Futuro	Previsão da Evolução dos Indicadores por Exercício			
		2026	2027	2028	2029
100	100	100	100	100	100
Indicador: PERCENTUAL DE EXECUÇÃO ORÇAMENTÁRIA DOS RECURSOS DA ALTA COMPLEXIDADE					
Sigla: PERCE		Descr.Uni.Medida: %			
Fonte da informação:					
Índice Recente	Índice Futuro	Previsão da Evolução dos Indicadores por Exercício			
		2026	2027	2028	2029
100	100	100	100	100	100



PREFEITURA MUNICIPAL DE MONTE AZUL PAULISTA

52.942.380/0001-87

ANEXO III - PLANEJAMENTO ORÇAMENTÁRIO – PPA

PPA Ciclo: 2026 à 2029

UNIDADES EXECUTORAS E AÇÕES VOLTADAS AO DESENVOLVIMENTO DO PROGRAMA GOVERNAMENTAL

Indicador: PERCENTUAL DE EXECUÇÃO ORÇAMENTÁRIA DOS RECURSOS DE PROTEÇÃO SOCIAL BÁSICA					
Sigla: PERCE		Descr.Uni.Medida: %			
Fonte da informação:					
Índice Recente	Índice Futuro	Previsão da Evolução dos Indicadores por Exercício			
		2026	2027	2028	2029
100	100	100	100	100	100

Indicador: NÍVEL DE SATISFAÇÃO DOS USUÁRIOS					
Sigla: PERCE		Descr.Uni.Medida: %			
Fonte da informação:					
Índice Recente	Índice Futuro	Previsão da Evolução dos Indicadores por Exercício			
		2026	2027	2028	2029
70	95	70	80	90	95

ODS					
Objetivo: 1 - Acabar com a pobreza em todas as suas formas, em todos os lugares					
Meta: 104 - Até 2030, garantir que todos os homens e mulheres, particularmente os pobres e vulneráveis, tenham direitos iguais aos recursos econômicos, bem como acesso a serviços básicos, propriedade e controle sobre a terra e outras formas de propriedade, herança,					

ODS					
Objetivo: 1 - Acabar com a pobreza em todas as suas formas, em todos os lugares					
Meta: 103 - Implementar, em nível nacional, medidas e sistemas de proteção social apropriados, para todos, incluindo pisos, e até 2030 atingir a cobertura substancial dos pobres e vulneráveis					

Ação: 2072Gestão do IGD/PBF					
Tipo: Atividade					
Produto: PERCENTUAL DE CONDICIONALIDADES ACOMPANHADAS			Unid. Medida PERCE		
Função: 08 Assistência Social			Sub Função: 122 Administração Geral		
Unid. Executora 02070 FUNDO MUNICIPAL DE ASSISTÊNCIA SOCIAL					
Meta Física Relativa a: "PERCENTUAL DE CONDICIONALIDADES ACOMPANHADAS" medida em: "PERCE"					
2026	2027	2028	2029		
70	70	80	80		
Custo Estimado para a Ação					
2026	2027	2028	2029	Total	
40.000,00	43.000,00	46.000,00	49.000,00	178.000,00	

Ação: 2073Gestão Primeira Infância					
Tipo: Atividade					
Produto: NUMERO DE CRIANÇAS ATENDIDAS			Unid. Medida Nº		
Função: 08 Assistência Social			Sub Função: 243 Assistência à Criança e ao Adolescente		
Unid. Executora 02070 FUNDO MUNICIPAL DE ASSISTÊNCIA SOCIAL					
Meta Física Relativa a: "NUMERO DE CRIANÇAS ATENDIDAS" medida em: "Nº"					
2026	2027	2028	2029		
133	140	140	140		
Custo Estimado para a Ação					
2026	2027	2028	2029	Total	
20.000,00	22.000,00	24.000,00	26.000,00	92.000,00	

Ação: 2074Gestão Piso de Transição Média Complexidade					
Tipo: Atividade					
Produto: PERCENTUAL DE EXECUÇÃO ORÇAMENTÁRIA DOS RECURSOS D			Unid. Medida PERCE		
Função: 08 Assistência Social			Sub Função: 245 Serviços Socioassistenciais		
Unid. Executora 02070 FUNDO MUNICIPAL DE ASSISTÊNCIA SOCIAL					
Meta Física Relativa a: "PERCENTUAL DE EXECUÇÃO ORÇAMENTÁRIA DOS RECURSOS DA MEDIA COMPLEXIDADE" medida em: "PERCE"					
2026	2027	2028	2029		
100	100	100	100		



PREFEITURA MUNICIPAL DE MONTE AZUL PAULISTA

52.942.380/0001-87

ANEXO III - PLANEJAMENTO ORÇAMENTÁRIO – PPA

PPA Ciclo: 2026 à 2029

UNIDADES EXECUTORAS E AÇÕES VOLTADAS AO DESENVOLVIMENTO DO PROGRAMA GOVERNAMENTAL

Custo Estimado para a Ação				
2026	2027	2028	2029	Total
10.000,00	11.000,00	12.000,00	13.000,00	46.000,00

Custo Estimado para a Ação				
2026	2027	2028	2029	Total
18.000,00	20.000,00	22.000,00	24.000,00	84.000,00

Custo Estimado para a Ação				
2026	2027	2028	2029	Total
41.000,00	44.000,00	47.000,00	50.000,00	182.000,00

Custo Estimado para a Ação				
2026	2027	2028	2029	Total
62.000,00	68.000,00	74.000,00	79.000,00	283.000,00

PROGRAMA: 0034GESTÃO DOS RECURSOS SECRETARIA DE DESENVOLVIMENTO SOCIAL

Objetivo: Assegurar a gestão eficiente, transparente e integrada dos recursos municipais destinados à Secretaria de Desenvolvimento Social, garantindo sua ação em programas, projetos e serviços socioassistenciais.

Justificativa: A boa aplicação dos recursos garante a continuidade dos serviços, programas e projetos que atendem a população em vulnerabilidade, promovendo mção social, inclusão e desenvolvimento humano.

Público Alvo: Famílias e indivíduos em situação de vulnerabilidade social atendidos pela rede socioassistencial do município.

Indicador: NUMERO DE BENEFICIOS EVENTUAIS CONCEDIDOS

Sigla: N° Descr.Uni.Medida: NUMERO ABSOLUTO

Fonte da informação:

Índice Recente	Índice Futuro	Previsão da Evolução dos Indicadores por Exercício			
		2026	2027	2028	2029
250	210	250	230	230	210

Indicador: NUMERO DE USUARIOS ACOMPANHADOS EM SERVIÇOS DE MÉDIA E ALTA COMPLEXIDADE

Sigla: N° Descr.Uni.Medida: NUMERO ABSOLUTO

Fonte da informação:

Índice Recente	Índice Futuro	Previsão da Evolução dos Indicadores por Exercício			
		2026	2027	2028	2029
53	40	53	45	45	40



PREFEITURA MUNICIPAL DE MONTE AZUL PAULISTA

52.942.380/0001-87

ANEXO III - PLANEJAMENTO ORÇAMENTÁRIO – PPA

PPA Ciclo: 2026 à 2029

UNIDADES EXECUTORAS E AÇÕES VOLTADAS AO DESENVOLVIMENTO DO PROGRAMA GOVERNAMENTAL

ODS	
Objetivo: 1 - Acabar com a pobreza em todas as suas formas, em todos os lugares	
Meta: 103 - Implementar, em nível nacional, medidas e sistemas de proteção social apropriados, para todos, incluindo pisos, e até 2030 atingir a cobertura substancial dos pobres e vulneráveis	

Ação: 2078Gestão Recursos Proteção Atenção Básica				
Tipo: Atividade				
Produto: NUMERO DE BENEFICIOS EVENTUAIS CONCEDIDOS			Unid. Medida Nº	
Função: 08 Assistência Social			Sub Função: 245 Serviços Socioassistenciais	
Unid. Executora 02070 FUNDO MUNICIPAL DE ASSISTÊNCIA SOCIAL				
Meta Física Relativa a: "NUMERO DE BENEFICIOS EVENTUAIS CONCEDIDOS" medida em: "Nº"				
2026	2027	2028	2029	
250	230	230	210	
Custo Estimado para a Ação				
2026	2027	2028	2029	Total
50.000,00	54.000,00	58.000,00	62.000,00	224.000,00

Ação: 2079Gestão Proteção Especial Média e Alta Complexidade				
Tipo: Atividade				
Produto: NUMERO DE USUARIOS ACOMPANHADOS EM SERVIÇOS DE MÉDI			Unid. Medida Nº	
Função: 08 Assistência Social			Sub Função: 245 Serviços Socioassistenciais	
Unid. Executora 02070 FUNDO MUNICIPAL DE ASSISTÊNCIA SOCIAL				
Meta Física Relativa a: "NUMERO DE USUARIOS ACOMPANHADOS EM SERVIÇOS DE MÉDIA E ALTA COMPLEXIDADE" medida em: "Nº"				
2026	2027	2028	2029	
53	45	45	40	
Custo Estimado para a Ação				
2026	2027	2028	2029	Total
65.000,00	70.000,00	75.000,00	80.000,00	290.000,00

PROGRAMA: 0035INFRAESTRUTURA VIAS URBANAS

Objetivo: Garantir a construção, manutenção e melhoria das vias urbanas, promovendo mobilidade, segurança e acessibilidade à população.**Justificativa:** A manutenção e ampliação da infraestrutura viária são essenciais para garantir mobilidade, segurança e qualidade de vida aos cidadãos.**Público Alvo:** População residente no município que utiliza vias urbanas para locomoção.

Indicador: ÁREA PAVIMENTADA OU RECAPEADA EM VIAS PÚBLICAS					
Sigla: M2		Descr.Uni.Medida: M2			
Fonte da informação:					
Índice Recente	Índice Futuro	Previsão da Evolução dos Indicadores por Exercício			
		2026	2027	2028	2029
18500	18500	18500	18500	18500	18500
Indicador: QUANTIDADE DE AÇÕES EXECUTADAS COM RECURSOS DE ROYALTIES					
Sigla: Nº		Descr.Uni.Medida: NUMERO ABSOLUTO			
Fonte da informação:					
Índice Recente	Índice Futuro	Previsão da Evolução dos Indicadores por Exercício			
		2026	2027	2028	2029
10	13	10	11	12	13
ODS					
Objetivo: 11 - Tornar as cidades e os assentamentos humanos inclusivos, seguros, resilientes e sustentáveis					
Meta: 193 - Até 2030, aumentar a urbanização inclusiva e sustentável, e a capacidade para o planejamento e a gestão participativa, integrada e sustentável dos assentamentos humanos, em todos os países					



PREFEITURA MUNICIPAL DE MONTE AZUL PAULISTA

52.942.380/0001-87

ANEXO III - PLANEJAMENTO ORÇAMENTÁRIO – PPA

PPA Ciclo: 2026 à 2029

UNIDADES EXECUTORAS E AÇÕES VOLTADAS AO DESENVOLVIMENTO DO PROGRAMA GOVERNAMENTAL

Ação: 2080Manutenção Ruas e Avenidas				
Tipo: Atividade				
Produto: ÁREA PAVIMENTADA OU RECAPEADA EM VIAS PÚBLICAS			Unid. Medida M2	
Função: 15 Urbanismo			Sub Função: 451 Infra-Estrutura Urbana	
Unid. Executora 02080 SECRETARIA DE OBRAS E URBANISMO				
Meta Física Relativa a: "ÁREA PAVIMENTADA OU RECAPEADA EM VIAS PÚBLICAS" medida em: "M2"				
2026	2027	2028	2029	
18500	18500	18500	18500	
Custo Estimado para a Ação				
2026	2027	2028	2029	Total
1.250.000,00	1.290.000,00	1.361.000,00	1.424.000,00	5.325.000,00

Ação: 2081Manutenção Recursos Royalties Exploração Petróleo e Gas Natural				
Tipo: Atividade				
Produto: QUANTIDADE DE AÇÕES EXECUTADOS COM RECURSOS DE ROY			Unid. Medida N°	
Função: 15 Urbanismo			Sub Função: 451 Infra-Estrutura Urbana	
Unid. Executora 02080 SECRETARIA DE OBRAS E URBANISMO				
Meta Física Relativa a: "QUANTIDADE DE AÇÕES EXECUTADOS COM RECURSOS DE ROYALTIES" medida em: "N°"				
2026	2027	2028	2029	
10	11	15	13	
Custo Estimado para a Ação				
2026	2027	2028	2029	Total
50.000,00	52.000,00	54.000,00	56.000,00	212.000,00

PROGRAMA: 0036ILUMINAÇÃO PÚBLICA

Objetivo: Garantir a manutenção e modernização da iluminação pública, promovendo segurança, acessibilidade e eficiência energética em todo o município.

Justificativa: A iluminação pública é essencial para a segurança, mobilidade e qualidade de vida da população.

Público Alvo: População residente e frequentadora do município, incluindo pedestres, motoristas e ciclistas.

Indicador: TOTAL DE ILUMINÁRIAS INSTALADAS NO ANO						
Sigla: N°		Descr.Uni.Medida: NUMERO ABSOLUTO				
Fonte da informação:						
Índice Recente	Índice Futuro	Previsão da Evolução dos Indicadores por Exercício				
		2026	2027	2028	2029	
502	502	502	502	502	502	
Indicador: PERCENTUAL DE UTILIZAÇÃO/EXECUÇÃO COM RECURSOS DA CIP						
Sigla: PERCE		Descr.Uni.Medida: %				
Fonte da informação:						
Índice Recente	Índice Futuro	Previsão da Evolução dos Indicadores por Exercício				
		2026	2027	2028	2029	
100	100	100	100	100	100	
ODS						
Objetivo: 7 - Assegurar o acesso confiável, sustentável, moderno e a preço acessível à energia, para todos						
Meta: 156 - Até 2030, assegurar o acesso universal, confiável, moderno e a preços acessíveis a serviços de energia						

Ação: 1004Obras Iluminação Pública				
Tipo: Projeto				
Produto: TOTAL DE ILUMINÁRIAS INSTALADAS NO ANO			Unid. Medida N°	
Função: 15 Urbanismo			Sub Função: 451 Infra-Estrutura Urbana	
Unid. Executora 02080 SECRETARIA DE OBRAS E URBANISMO				
Meta Física Relativa a: "TOTAL DE ILUMINÁRIAS INSTALADAS NO ANO" medida em: "N°"				
2026	2027	2028	2029	
502	502	502	502	



PREFEITURA MUNICIPAL DE MONTE AZUL PAULISTA

52.942.380/0001-87

ANEXO III - PLANEJAMENTO ORÇAMENTÁRIO - PPA

PPA Ciclo: 2026 à 2029

UNIDADES EXECUTORAS E AÇÕES VOLTADAS AO DESENVOLVIMENTO DO PROGRAMA GOVERNAMENTAL

Custo Estimado para a Ação				
2026	2027	2028	2029	Total
200.000,00	206.000,00	213.000,00	220.000,00	839.000,00

Custo Estimado para a Ação				
2026	2027	2028	2029	Total
1.356.000,00	1.397.000,00	1.451.000,00	1.496.000,00	5.700.000,00

PROGRAMA: 0037GESTÃO SERVIÇOS URBANOS

Objetivo: Assegurar a execução eficiente e contínua dos serviços urbanos, garantindo limpeza, manutenção, organização e conservação da cidade.

Justificativa: A gestão eficiente dos serviços urbanos é essencial para garantir qualidade de vida, saúde pública, segurança e conforto da população. Serviços urbanos planejados e mantidos contribuem para o desenvolvimento sustentável e a valorização do espaço público.

Público Alvo: População urbana do município, incluindo pedestres, motoristas e ciclistas.

Indicador: PERCENTUAL DE EXECUÇÃO ORÇAMENTARIA RELATIVO OS SERVIÇOS URBANOS

Sigla: PERCE Descr.Uni.Medida: %

Fonte da informação:

Índice Recente	Índice Futuro	Previsão da Evolução dos Indicadores por Exercício			
		2026	2027	2028	2029
100	100	100	100	100	100

Indicador: NUMERO DE INTERVENÇÕES O MANUTENÇÕES REALIZADAS

Sigla: N° Descr.Uni.Medida: NUMERO ABSOLUTO

Fonte da informação:

Índice Recente	Índice Futuro	Previsão da Evolução dos Indicadores por Exercício			
		2026	2027	2028	2029
1	1	1	1	1	1

Indicador: NUMEROS DE PRÉDIOS PÚBLICOS REPARADOS NO ANO

Sigla: N° Descr.Uni.Medida: NUMERO ABSOLUTO

Fonte da informação:

Índice Recente	Índice Futuro	Previsão da Evolução dos Indicadores por Exercício			
		2026	2027	2028	2029
2	2	2	2	2	2

ODS

Objetivo: 11 - Tornar as cidades e os assentamentos humanos inclusivos, seguros, resilientes e sustentáveis

Meta: 193 - Até 2030, aumentar a urbanização inclusiva e sustentável, e a capacidade para o planejamento e a gestão participativa, integrada e sustentável dos assentamentos humanos, em todos os países

Custo Estimado para a Ação				
2026	2027	2028	2029	Total
8.396.000,00	8.755.000,00	9.141.000,00	9.439.000,00	35.731.000,00



PREFEITURA MUNICIPAL DE MONTE AZUL PAULISTA

52.942.380/0001-87

ANEXO III - PLANEJAMENTO ORÇAMENTÁRIO – PPA

PPA Ciclo: 2026 á 2029

UNIDADES EXECUTORAS E AÇÕES VOLTADAS AO DESENVOLVIMENTO DO PROGRAMA GOVERNAMENTAL

Ação: 2084Manutenção e Qualidade do Terminal Rodoviário				
Tipo: Atividade				
Produto: NUMERO DE INTERVENÇÕES O MANUTENÇÕES REALIZADAS			Unid. Medida Nº	
Função: 15 Urbanismo			Sub Função: 452 Serviços Urbanos	
Unid. Executora 02080 SECRETARIA DE OBRAS E URBANISMO				
Meta Física Relativa a: "NUMERO DE INTERVENÇÕES O MANUTENÇÕES REALIZADAS" medida em: "Nº"				
2026	2027	2028	2029	
1	1	1	1	
Custo Estimado para a Ação				
2026	2027	2028	2029	Total
115.000,00	121.000,00	147.000,00	173.000,00	556.000,00

Ação: 1005Construção, Reformas e Ampliação Prédios Públicos				
Tipo: Projeto				
Produto: NUMEROS DE PRÉDIOS PÚBLICOS REPARADOS NO ANO			Unid. Medida Nº	
Função: 15 Urbanismo			Sub Função: 452 Serviços Urbanos	
Unid. Executora 02080 SECRETARIA DE OBRAS E URBANISMO				
Meta Física Relativa a: "NUMEROS DE PRÉDIOS PÚBLICOS REPARADOS NO ANO" medida em: "Nº"				
2026	2027	2028	2029	
2	2	2	2	
Custo Estimado para a Ação				
2026	2027	2028	2029	Total
100.000,00	103.000,00	107.000,00	111.000,00	421.000,00

PROGRAMA: 0038INFRAESTRUTURA ESTRADAS VICINAIS

Objetivo: Garantir a construção, manutenção e conservação das estradas vicinais, assegurando mobilidade, segurança e acessibilidade no meio rural.

Justificativa: Estradas em boas condições promovem desenvolvimento econômico, reduzem custos de transporte, aumentam a segurança e contribuem para a inclusão da população rural.

Público Alvo: Produtores rurais, agricultores familiares e moradores de áreas rurais do município.

Indicador: PERCENTUAL DE EXECUÇÃO DAS OBRAS E INTERVENÇÕES REALIZADAS NAS ESTRADAS MUNICIPAIS

Sigla: PERCE Descr.Uni.Medida: %
Fonte da informação:

Índice Recente	Índice Futuro	Previsão da Evolução dos Indicadores por Exercício			
		2026	2027	2028	2029
100	100	100	100	100	100

Indicador: NUMERO DE PROJETOS OU TRECHOS BENEFICIADOS

Sigla: Nº Descr.Uni.Medida: NUMERO ABSOLUTO
Fonte da informação:

Índice Recente	Índice Futuro	Previsão da Evolução dos Indicadores por Exercício			
		2026	2027	2028	2029
10	14	10	12	13	14

ODS

Objetivo: 11 - Tornar as cidades e os assentamentos humanos inclusivos, seguros, resilientes e sustentáveis

Meta: 193 - Até 2030, aumentar a urbanização inclusiva e sustentável, e a capacidade para o planejamento e a gestão participativa, integrada e sustentável dos assentamentos humanos, em todos os países

Ação: 2085Gestão dos Serviços Estradas Municipais				
Tipo: Atividade				
Produto: PERCENTUAL DE EXECUÇÃO DAS OBRAS E INTERVENÇÕES REA			Unid. Medida PERCE	
Função: 26 Transporte			Sub Função: 782 Transporte Rodoviário	
Unid. Executora 02080 SECRETARIA DE OBRAS E URBANISMO				
Meta Física Relativa a: "PERCENTUAL DE EXECUÇÃO DAS OBRAS E INTERVENÇÕES REALIZADAS NAS ESTRADAS MUNICIPAIS" medida em: "PERCE"				
2026	2027	2028	2029	
100	100	100	100	



PREFEITURA MUNICIPAL DE MONTE AZUL PAULISTA

52.942.380/0001-87

ANEXO III - PLANEJAMENTO ORÇAMENTÁRIO – PPA

PPA Ciclo: 2026 á 2029

UNIDADES EXECUTORAS E AÇÕES VOLTADAS AO DESENVOLVIMENTO DO PROGRAMA GOVERNAMENTAL

Custo Estimado para a Ação				
2026	2027	2028	2029	Total
136.000,00	141.000,00	146.000,00	151.000,00	574.000,00

Ação: 2086Gestão Recursos do CIDE				
Tipo: Atividade				
Produto: NUMERO DE PROJETOS OU TRECHOS BENEFICIADOS			Unid. Medida Nº	
Função: 26 Transporte			Sub Função: 782 Transporte Rodoviário	
Unid. Executora 02080 SECRETARIA DE OBRAS E URBANISMO				
Meta Física Relativa a: "NUMERO DE PROJETOS OU TRECHOS BENEFICIADOS" medida em: "Nº"				
2026	2027	2028	2029	
10	12	13	14	
Custo Estimado para a Ação				
2026	2027	2028	2029	Total
40.000,00	42.000,00	44.000,00	46.000,00	172.000,00

PROGRAMA: 0039INFRAESTRUTURA ESPORTE E LAZER

Objetivo: Garantir a construção, manutenção e modernização da infraestrutura esportiva e de lazer, promovendo acesso, segurança e inclusão para toda a popul

Justificativa: Espaços adequados incentivam a prática de atividades físicas, o convívio social e a prevenção de doenças, além de estimular a integração comunitária e o envolvimento do turismo local.

Público Alvo: População em geral, com atenção especial a crianças, adolescentes, jovens e idosos que utilizam espaços esportivos e de lazer.

Indicador: NUMERO DE PROJETOS ESPORTIVOS EXECUTADOS NO ANO

Sigla: Nº Descr.Uni.Medida: NUMERO ABSOLUTO

Fonte da informação:

Índice Recente	Índice Futuro	Previsão da Evolução dos Indicadores por Exercício			
		2026	2027	2028	2029
6	7	6	6	7	7

Indicador: CONSTRUÇÃO DE CENTRO POLIESPORTIVO

Sigla: UN Descr.Uni.Medida: UNIDADE

Fonte da informação:

Índice Recente	Índice Futuro	Previsão da Evolução dos Indicadores por Exercício			
		2026	2027	2028	2029
1	1	1	1	1	1

ODS

Objetivo: 11 - Tornar as cidades e os assentamentos humanos inclusivos, seguros, resilientes e sustentáveis

Meta: 197 - Até 2030, proporcionar o acesso universal a espaços públicos seguros, inclusivos, acessíveis e verdes, em particular para as mulheres e crianças, pessoas idosas e pessoas com deficiência

Ação: 2087Gestão da Secretaria de Esportes e Lazer				
Tipo: Atividade				
Produto: NUMERO DE PROJETOS ESPORTIVOS EXECUTADOS NO ANO			Unid. Medida Nº	
Função: 27 Desporto e Lazer			Sub Função: 812 Desporto Comunitário	
Unid. Executora 02090 SECRETARIA DE ESPORTES E LAZER				
Meta Física Relativa a: "NUMERO DE PROJETOS ESPORTIVOS EXECUTADOS NO ANO" medida em: "Nº"				
2026	2027	2028	2029	
6	7	7	7	
Custo Estimado para a Ação				
2026	2027	2028	2029	Total
670.000,00	695.000,00	750.000,00	798.000,00	2.913.000,00

Ação: 1006Construção do Centro Poliesportivo				
Tipo: Projeto				
Produto: CONSTRUÇÃO DE CENTRO POLIESPORTIVO			Unid. Medida UN	
Função: 27 Desporto e Lazer			Sub Função: 812 Desporto Comunitário	
Unid. Executora 02090 SECRETARIA DE ESPORTES E LAZER				
Meta Física Relativa a: "CONSTRUÇÃO DE CENTRO POLIESPORTIVO" medida em: "UN"				



PREFEITURA MUNICIPAL DE MONTE AZUL PAULISTA

52.942.380/0001-87

ANEXO III - PLANEJAMENTO ORÇAMENTÁRIO – PPA

PPA Ciclo: 2026 à 2029

UNIDADES EXECUTORAS E AÇÕES VOLTADAS AO DESENVOLVIMENTO DO PROGRAMA GOVERNAMENTAL

2026	2027	2028	2029	
1	1	1	1	
Custo Estimado para a Ação				
2026	2027	2028	2029	Total
700.000,00	800.000,00	500.000,00	500.000,00	2.500.000,00

PROGRAMA: 0040GESTÃO DE SEGURANÇA E TRÂNSITO

Objetivo: Garantir a gestão integrada e eficiente da segurança e do trânsito no município, promovendo mobilidade segura, educação e fiscalização adequada.

Justificativa: A adoção de políticas preventivas e educativas fortalece a cultura de segurança viária e contribui para a melhoria da qualidade de vida da população.

Público Alvo: População do município, incluindo pedestres, ciclistas, motoristas e passageiros de transporte público.

Indicador: DESEMPENHO DA ATIVIDADE DELEGADA

Sigla: HR/ANO

Descr.Uni.Medida: HORAS/ANO

Fonte da informação:

Índice Recente	Índice Futuro	Previsão da Evolução dos Indicadores por Exercício			
		2026	2027	2028	2029
3840	3840	3840	3840	3840	3840

Indicador: EXPANDIR O SISTEMA DE MONITORAMENTO DE CAMERAS

Sigla: PERCE

Descr.Uni.Medida: %

Fonte da informação:

Índice Recente	Índice Futuro	Previsão da Evolução dos Indicadores por Exercício			
		2026	2027	2028	2029
50	50	50	50	50	50

Indicador: CONTRUÇÃO DE SEDE DA GUARDA CIVIL MUNICIPAL

Sigla: UN

Descr.Uni.Medida: UNIDADE

Fonte da informação:

Índice Recente	Índice Futuro	Previsão da Evolução dos Indicadores por Exercício			
		2026	2027	2028	2029
1	1	1	1	1	1

ODS

Objetivo: 11 - Tornar as cidades e os assentamentos humanos inclusivos, seguros, resilientes e sustentáveis

Meta: 197 - Até 2030, proporcionar o acesso universal a espaços públicos seguros, inclusivos, acessíveis e verdes, em particular para as mulheres e crianças, pessoas idosas e pessoas com deficiência

ODS

Objetivo: 16 - Promover sociedades pacíficas e inclusivas para o desenvolvimento sustentável, proporcionar o acesso à justiça para todos e construir instituições eficazes, responsáveis e inclusivas em todos os níveis

Meta: 243 - Reduzir substancialmente a corrupção e o suborno em todas as suas formas

Ação: 2088Manutenção da Atividade Delegada

Tipo: Atividade

Produto: DESEMPENHO DA ATIVIDADE DELEGADA

Unid. Medida HR/ANO

Função: 06 Segurança Pública

Sub Função: 181 Policiamento

Unid. Executora 02100 SECRETARIA MUNICIPAL DE SEGURANÇA E TRÂNSITO

Meta Física Relativa a: "DESEMPENHO DA ATIVIDADE DELEGADA" medida em: "HR/ANO"

2026	2027	2028	2029	
3840	3840	3840	3840	
Custo Estimado para a Ação				
2026	2027	2028	2029	Total
100.000,00	103.000,00	107.000,00	111.000,00	421.000,00



PREFEITURA MUNICIPAL DE MONTE AZUL PAULISTA

52.942.380/0001-87

ANEXO III - PLANEJAMENTO ORÇAMENTÁRIO – PPA

PPA Ciclo: 2026 á 2029

UNIDADES EXECUTORAS E AÇÕES VOLTADAS AO DESENVOLVIMENTO DO PROGRAMA GOVERNAMENTAL

Ação: 2099Controle e Gestão da Segurança Pública e Trânsito				
Tipo: Atividade				
Produto: EXPANDIR O SISTEMA DE MONITORAMENTO DE CAMERAS			Unid. Medida PERCE	
Função: 06 Segurança Pública			Sub Função: 181 Policiamento	
Unid. Executora 02100 SECRETARIA MUNICIPAL DE SEGURANÇA E TRÂNSITO				
Meta Física Relativa a: "EXPANDIR O SISTEMA DE MONITORAMENTO DE CAMERAS" medida em: "PERCE"				
2026	2027	2028	2029	
50	50	50	50	
Custo Estimado para a Ação				
2026	2027	2028	2029	Total
4.324.000,00	4.457.000,00	4.624.000,00	4.786.000,00	18.191.000,00

Ação: 1007Construção da Sede da Guarda Civil Municipal				
Tipo: Projeto				
Produto: CONTRUÇÃO DE SEDE DA GUARDA CIVIL MUNICIPAL			Unid. Medida UN	
Função: 06 Segurança Pública			Sub Função: 181 Policiamento	
Unid. Executora 02100 SECRETARIA MUNICIPAL DE SEGURANÇA E TRÂNSITO				
Meta Física Relativa a: "CONTRUÇÃO DE SEDE DA GUARDA CIVIL MUNICIPAL" medida em: "UN"				
2026	2027	2028	2029	
1	1	1	1	
Custo Estimado para a Ação				
2026	2027	2028	2029	Total
400.000,00	300.000,00	200.000,00	100.000,00	1.000.000,00

PROGRAMA: 0041GESTÃO MULTAS TRANSITO

Objetivo: Garantir a efetividade da política municipal de trânsito, por meio da arrecadação, controle e aplicação correta dos recursos provenientes das multas, vi segurança viária e à conscientização dos condutores.

Justificativa: A gestão das multas de trânsito é essencial para assegurar a disciplina viária, prevenir acidentes e garantir o uso adequado do espaço público.

Público Alvo: Sociedade em geral, beneficiada com maior segurança viária e organização do tráfego.

Indicador: MULTAS DE TRANSITO EMITIDAS NO PERIODO

Sigla: Nº Descr.Uni.Medida: NUMERO ABSOLUTO

Fonte da informação:

Índice Recente	Índice Futuro	Previsão da Evolução dos Indicadores por Exercício			
		2026	2027	2028	2029
480	480	480	480	480	480

ODS

Objetivo: 11 - Tornar as cidades e os assentamentos humanos inclusivos, seguros, resilientes e sustentáveis

Meta: 192 - Até 2030, proporcionar o acesso a sistemas de transporte seguros, acessíveis, sustentáveis e a preço acessível para todos, melhorando a segurança rodoviária por meio da expansão dos transportes públicos, com especial atenção para as necessidades das

Ação: 2090Administração dos Recursos de Multa de Trânsito				
Tipo: Atividade				
Produto: MULTAS DE TRANSITO EMITIDAS NO PERIODO			Unid. Medida Nº	
Função: 06 Segurança Pública			Sub Função: 181 Policiamento	
Unid. Executora 02100 SECRETARIA MUNICIPAL DE SEGURANÇA E TRÂNSITO				
Meta Física Relativa a: "MULTAS DE TRANSITO EMITIDAS NO PERIODO" medida em: "Nº"				
2026	2027	2028	2029	
480	480	480	480	
Custo Estimado para a Ação				
2026	2027	2028	2029	Total
30.000,00	32.000,00	34.000,00	36.000,00	132.000,00

PROGRAMA: 0042GESTÃO DEFESA CIVIL

Objetivo: Garantir a prevenção, preparação, resposta e recuperação em situações de risco, promovendo segurança e proteção à população.

Justificativa: A defesa civil é essencial para proteger vidas, reduzir danos materiais e garantir a segurança da população em situações de emergência.



PREFEITURA MUNICIPAL DE MONTE AZUL PAULISTA

52.942.380/0001-87

ANEXO III - PLANEJAMENTO ORÇAMENTÁRIO – PPA

PPA Ciclo: 2026 á 2029

UNIDADES EXECUTORAS E AÇÕES VOLTADAS AO DESENVOLVIMENTO DO PROGRAMA GOVERNAMENTAL

Público Alvo: População em geral, especialmente em áreas de risco de desastres naturais ou acidentes urbanos.

Indicador: NUMERO DE TREINAMENTOS E CAPACITAÇÕES REALIZADOS					
Sigla: Nº		Descr.Uni.Medida: NUMERO ABSOLUTO			
Fonte da informação:					
Índice Recente	Índice Futuro	Previsão da Evolução dos Indicadores por Exercício			
		2026	2027	2028	2029
2	4	2	3	3	4
ODS					
Objetivo: 11 - Tornar as cidades e os assentamentos humanos inclusivos, seguros, resilientes e sustentáveis					
Meta: 194 - Fortalecer esforços para proteger e salvaguardar o patrimônio cultural e natural do mundo					
ODS					
Objetivo: 11 - Tornar as cidades e os assentamentos humanos inclusivos, seguros, resilientes e sustentáveis					
Meta: 197 - Até 2030, proporcionar o acesso universal a espaços públicos seguros, inclusivos, acessíveis e verdes, em particular para as mulheres e crianças, pessoas idosas e pessoas com deficiência					

Ação: 2091Gestão e Manutenção Defesa Civil					
Tipo: Atividade					
Produto: NUMERO DE TREINAMENTOS E CAPACITAÇÕES REALIZADOS			Unid. Medida Nº		
Função: 06 Segurança Pública			Sub Função: 182 Defesa Civil		
Unid. Executora 02100 SECRETARIA MUNICIPAL DE SEGURANÇA E TRÂNSITO					
Meta Física Relativa a: "NUMERO DE TREINAMENTOS E CAPACITAÇÕES REALIZADOS" medida em: "Nº"					
2026	2027	2028	2029		
2	3	3	4		
Custo Estimado para a Ação					
2026	2027	2028	2029	Total	
65.000,00	71.000,00	97.000,00	123.000,00	356.000,00	

PROGRAMA: 0043NEGÓCIOS JURÍDICOS

Objetivo: Assegurar suporte jurídico qualificado à administração municipal, garantindo legalidade, segurança e eficiência na execução das políticas públicas.

Justificativa: A atuação jurídica é essencial para garantir a legalidade, eficiência e segurança dos atos da administração pública.

Público Alvo: Administração municipal

Indicador: NUMERO DE PARECERES JURIDICOS EMITIDOS					
Sigla: Nº		Descr.Uni.Medida: NUMERO ABSOLUTO			
Fonte da informação:					
Índice Recente	Índice Futuro	Previsão da Evolução dos Indicadores por Exercício			
		2026	2027	2028	2029
200	230	200	210	220	230
ODS					
Objetivo: 16 - Promover sociedades pacíficas e inclusivas para o desenvolvimento sustentável, proporcionar o acesso à justiça para todos e construir instituições eficazes, responsáveis e inclusivas em todos os níveis					
Meta: 244 - Desenvolver instituições eficazes, responsáveis e transparentes em todos os níveis					

Ação: 2092Gestão da Secretaria de Negócios Jurídicos					
Tipo: Atividade					
Produto: NUMERO DE PARECERES JURIDICOS EMITIDOS			Unid. Medida Nº		
Função: 04 Administração			Sub Função: 122 Administração Geral		
Unid. Executora 02110 SECRETARIA NEGÓCIOS JURÍDICOS					
Meta Física Relativa a: "NUMERO DE PARECERES JURIDICOS EMITIDOS" medida em: "Nº"					
2026	2027	2028	2029		
200	210	220	230		



PREFEITURA MUNICIPAL DE MONTE AZUL PAULISTA

52.942.380/0001-87

ANEXO III - PLANEJAMENTO ORÇAMENTÁRIO – PPA

PPA Ciclo: 2026 à 2029

UNIDADES EXECUTORAS E AÇÕES VOLTADAS AO DESENVOLVIMENTO DO PROGRAMA GOVERNAMENTAL

Custo Estimado para a Ação				
2026	2027	2028	2029	Total
942.000,00	974.000,00	1.027.000,00	1.081.000,00	4.024.000,00

PROGRAMA: 0044GESTÃO PRECATÓRIOS

Objetivo: Assegurar o cumprimento das obrigações judiciais do município referentes a precatórios e RPVs, de forma transparente, organizada e dentro dos prazos.

Justificativa: Promove a segurança jurídica, a previsibilidade financeira e a confiança dos credores na administração pública.

Público Alvo: Administração municipal

Indicador: CUMPRIMENTO DO PAGAMENTO DE PRECATÓRIOS					
Sigla: PERCE		Descr.Uni.Medida: %			
Fonte da informação:					
Índice Recente	Índice Futuro	Previsão da Evolução dos Indicadores por Exercício			
		2026	2027	2028	2029
100	100	100	100	100	100
ODS					
Objetivo: 16 - Promover sociedades pacíficas e inclusivas para o desenvolvimento sustentável, proporcionar o acesso à justiça para todos e construir instituições eficazes, responsáveis e inclusivas em todos os níveis					
Meta: 244 - Desenvolver instituições eficazes, responsáveis e transparentes em todos os níveis					

Ação: 2093Gestão Precatórios TJ e TRT					
Tipo: Atividade					
Produto: CUMPRIMENTO DO PAGAMENTO DE PRECATÓRIOS			Unid. Medida PERCE		
Função: 04 Administração			Sub Função: 122 Administração Geral		
Unid. Executora 02110 SECRETARIA NEGÓCIOS JURÍDICOS					
Meta Física Relativa a: "CUMPRIMENTO DO PAGAMENTO DE PRECATÓRIOS" medida em: "PERCE"					
2026	2027	2028	2029		
100	100	100	100		
Custo Estimado para a Ação					
2026	2027	2028	2029	Total	
5.110.000,00	5.264.000,00	5.423.000,00	5.587.000,00	21.384.000,00	

PROGRAMA: 0045ASSISTÊNCIA DESENVOLVIMENTO ECONÔMICO E TECNOLÓGICO

Objetivo: Fomentar o crescimento econômico sustentável e a inovação tecnológica, promovendo o empreendedorismo, a geração de emprego e renda e a economia local.

Justificativa: O fortalecimento do desenvolvimento econômico e tecnológico é fundamental para dinamizar a economia local, gerar empregos, ampliar a renda da população e aumentar a competitividade do município.

Público Alvo: População em geral, beneficiada com geração de emprego, renda e desenvolvimento sustentável.

Indicador: PERCENTUAL DE RESIDÊNCIAS COM ÁGUA E ESGOTO TRATADO					
Sigla: PERCE		Descr.Uni.Medida: %			
Fonte da informação:					
Índice Recente	Índice Futuro	Previsão da Evolução dos Indicadores por Exercício			
		2026	2027	2028	2029
100	100	100	100	100	100
ODS					
Objetivo: 8 - Promover o crescimento econômico sustentado, inclusivo e sustentável, emprego pleno e produtivo, e trabalho decente para todos					
Meta: 163 - Promover políticas orientadas para o desenvolvimento, que apoiem as atividades produtivas, geração de emprego decente, empreendedorismo, criatividade e inovação, e incentivar a formalização e o crescimento das micro, pequenas e médias empresas,					

Ação: 2094Gestão do Desenvolvimento Econômico e Tecnológico					
Tipo: Atividade					
Produto: NUMERO DE CAPACITAÇÕES E CURSOS DE QUALIFICAÇÃO REALIZADOS			Unid. Medida Nº		
Função: 19 Ciência e Tecnologia			Sub Função: 572 Desenvolvimento Tecnológico e Engenharia		
Unid. Executora 02120 SECRETARIA DE DESENV. ECONÔMICO E TECNOLÓGICO					
Meta Física Relativa a: "NUMERO DE CAPACITAÇÕES E CURSOS DE QUALIFICAÇÃO REALIZADOS (PARCERIA COM SENAI, SENAC, SEBRAE)" medida em: "Nº"					
2026	2027	2028	2029		



PREFEITURA MUNICIPAL DE MONTE AZUL PAULISTA

52.942.380/0001-87

ANEXO III - PLANEJAMENTO ORÇAMENTÁRIO – PPA

PPA Ciclo: 2026 á 2029

UNIDADES EXECUTORAS E AÇÕES VOLTADAS AO DESENVOLVIMENTO DO PROGRAMA GOVERNAMENTAL

240	240	240	240	
Custo Estimado para a Ação				
2026	2027	2028	2029	Total
50.000,00	54.000,00	58.000,00	62.000,00	224.000,00

PROGRAMA: 0046CONTROLE DO MEIO AMBIENTE

Objetivo: Assegurar a preservação e a conservação ambiental, por meio do monitoramento, fiscalização e conscientização, garantindo um desenvolvimento eco iado à sustentabilidade.

Justificativa: O controle ambiental é indispensável para garantir o equilíbrio ecológico, prevenir danos irreversíveis e promover a sustentabilidade.

Público Alvo: População em geral, beneficiada pela preservação ambiental e qualidade de vida.

Indicador: AÇÕES DE PLANTIO DE ARVORES NO MUNICÍPIO

Sigla: N° Descr.Uni.Medida: NUMERO ABSOLUTO

Fonte da informação:

Índice Recente	Índice Futuro	Previsão da Evolução dos Indicadores por Exercício			
		2026	2027	2028	2029
1500	1500	1500	1500	1500	1500

Indicador: EXECUÇÃO DAS ATIVIDADES VOLTADA AO MEIO AMBIENTE

Sigla: PERCE Descr.Uni.Medida: %

Fonte da informação:

Índice Recente	Índice Futuro	Previsão da Evolução dos Indicadores por Exercício			
		2026	2027	2028	2029
100	100	100	100	100	100

Ação: 2095Operacionalização do Controle do Meio Ambiente

Tipo: Atividade

Produto: EXECUÇÃO DAS ATIVIDADES VOLTADA AO MEIO AMBIENTE

Unid. Medida PERCE

Função: 18 Gestão Ambiental

Sub Função: 512 Saneamento Básico Urbano

Unid. Executora 02130 SECRETÁRIA MUNICIPAL DE MEIO AMBIENTE

Meta Física Relativa a: "EXECUÇÃO DAS ATIVIDADES VOLTADA AO MEIO AMBIENTE" medida em: "PERCE"

2026	2027	2028	2029	
100	100	100	100	

Custo Estimado para a Ação

2026	2027	2028	2029	Total
434.000,00	453.000,00	492.000,00	533.000,00	1.912.000,00

PROGRAMA: 0047ATENÇÃO INTEGRAL A MULHER

Objetivo: Garantir proteção, assistência e promoção da saúde, direitos e inclusão social da mulher, assegurando atendimento integral e humanizado.

Justificativa: A atenção integral à mulher é essencial para garantir igualdade de oportunidades, proteção contra violência e acesso a serviços públicos de qualidade.

Público Alvo: Mulheres de todas as idades, em especial aquelas em situação de vulnerabilidade social, vítimas de violência doméstica, exploração ou discriminaçã Organizações e serviços de apoio à mulher, como centros de referência, delegacias especializadas e ONGs.

Indicador: CURSO DE EMPREENDEDORISMO VOLTADO A MULHERES

Sigla: N° Descr.Uni.Medida: NUMERO ABSOLUTO

Fonte da informação:

Índice Recente	Índice Futuro	Previsão da Evolução dos Indicadores por Exercício			
		2026	2027	2028	2029
50	50	50	50	50	50

ODS

Objetivo: 5 - Alcançar a igualdade de gênero e empoderar todas as mulheres e meninas

Meta: 139 - Acabar com todas as formas de discriminação contra todas as mulheres e meninas em toda parte



PREFEITURA MUNICIPAL DE MONTE AZUL PAULISTA

52.942.380/0001-87

ANEXO III - PLANEJAMENTO ORÇAMENTÁRIO – PPA

PPA Ciclo: 2026 á 2029

UNIDADES EXECUTORAS E AÇÕES VOLTADAS AO DESENVOLVIMENTO DO PROGRAMA GOVERNAMENTAL

ODS

Objetivo: 17 - Fortalecer os meios de implementação e revitalizar a parceria global para o desenvolvimento sustentável

Meta: 267 - Incentivar e promover parcerias públicas, público-privadas, privadas, e com a sociedade civil eficazes, a partir da experiência das estratégias de mobilização de recursos dessas parcerias

Ação: 2096Gestão da Secretaria da Mulher

Tipo: Atividade

Produto: CURSO DE EMPREENDEDORISMO VOLTADO A MULHERES

Unid. Medida Nº

Função: 08 Assistência Social

Sub Função: 244 Assistência Comunitária

Unid. Executora 02140 SECRETARIA DA MULHER

Meta Física Relativa a: "CURSO DE EMPREENDEDORISMO VOLTADO A MULHERES" medida em: "Nº"

2026	2027	2028	2029	
50	50	50	50	
Custo Estimado para a Ação				
2026	2027	2028	2029	Total
85.000,00	91.000,00	117.000,00	143.000,00	436.000,00

PROGRAMA: 0048GESTÃO DO SANEAMENTO BASICO

Objetivo: Disponibilizar recursos financeiros para melhorar a qualidade de agua

Justificativa: Melhorar a qualidade Agua, e rede de esgoto

Público Alvo: População em Geral

Indicador: PERCENTUAL DE RESIDÊNCIAS COM AGUA E ESGOTO TRATADO

Sigla: PERCE

Descr.Uni.Medida: %

Fonte da informação:

Índice Recente	Índice Futuro	Previsão da Evolução dos Indicadores por Exercício			
		2026	2027	2028	2029
100	100	100	100	100	100

Indicador: EXECUÇÃO DAS ATIVIDADES ADMINISTRATIVAS DO SAEMAP

Sigla: PERCE

Descr.Uni.Medida: %

Fonte da informação:

Índice Recente	Índice Futuro	Previsão da Evolução dos Indicadores por Exercício			
		2026	2027	2028	2029
100	100	100	100	100	100

Indicador: REALIZAÇÃO DE PESQUISAS LABORATORIAIS

Sigla: QTA

Descr.Uni.Medida: QUANTIDADE

Fonte da informação:

Índice Recente	Índice Futuro	Previsão da Evolução dos Indicadores por Exercício			
		2026	2027	2028	2029
6	6	6	6	6	6

Indicador: PERCENTUAL DE EXECUÇÃO DAS ATIVIDADES VOLTADAS AO MEIO AMBIENTE

Sigla: PERCE

Descr.Uni.Medida: %

Fonte da informação:

Índice Recente	Índice Futuro	Previsão da Evolução dos Indicadores por Exercício			
		2026	2027	2028	2029
100	100	100	100	100	100

Indicador: QUANTIDADE DE EQUIPAMENTOS ADQUIRIDOS SAEMAP

Sigla: Nº

Descr.Uni.Medida: NUMERO ABSOLUTO

Fonte da informação:

Índice Recente	Índice Futuro	Previsão da Evolução dos Indicadores por Exercício			
		2026	2027	2028	2029
10	10	10	10	10	10



PREFEITURA MUNICIPAL DE MONTE AZUL PAULISTA

52.942.380/0001-87

ANEXO III - PLANEJAMENTO ORÇAMENTÁRIO – PPA

PPA Ciclo: 2026 á 2029

UNIDADES EXECUTORAS E AÇÕES VOLTADAS AO DESENVOLVIMENTO DO PROGRAMA GOVERNAMENTAL

ODS
Objetivo: 6 - Assegurar a disponibilidade e gestão sustentável da água e saneamento para todos
Meta: 150 - Até 2030, melhorar a qualidade da água, reduzindo a poluição, eliminando despejo e minimizando a liberação de produtos químicos e materiais perigosos, reduzindo à metade a proporção de águas residuais não tratadas e aumentando substancialmente a reciclagem e

ODS
Objetivo: 6 - Assegurar a disponibilidade e gestão sustentável da água e saneamento para todos
Meta: 148 - Até 2030, alcançar o acesso universal e equitativo à água potável, segura e acessível para todos

Ação: 1008 Ampliação do Sistema de Água e Esgoto				
Tipo: Projeto				
Produto: PERCENTUAL DE RESIDENCIAS COM AGUA E ESGOTO TRATADO			Unid. Medida PERCE	
Função: 17 Saneamento			Sub Função: 512 Saneamento Básico Urbano	
Unid. Executora 03010 DIRETORIA DO SAEMAP				
Meta Fisica Relativa a: "PERCENTUAL DE RESIDENCIAS COM AGUA E ESGOTO TRATADO" medida em: "PERCE"				
2026	2027	2028	2029	
100	100	100	100	
Custo Estimado para a Ação				
2026	2027	2028	2029	Total
250.000,00	262.000,00	275.500,00	290.000,00	1.077.500,00

Ação: 1009 Aquisição de Equipamentos e Material Permanente				
Tipo: Projeto				
Produto: QUANTIDADE DE EQUIPAMENTOS ADQUIRIDOS SAEMAP			Unid. Medida N°	
Função: 17 Saneamento			Sub Função: 512 Saneamento Básico Urbano	
Unid. Executora 03010 DIRETORIA DO SAEMAP				
Meta Fisica Relativa a: "QUANTIDADE DE EQUIPAMENTOS ADQUIRIDOS SAEMAP" medida em: "N°"				
2026	2027	2028	2029	
10	10	10	10	
Custo Estimado para a Ação				
2026	2027	2028	2029	Total
100.000,00	105.000,00	110.500,00	115.000,00	430.500,00

Ação: 2097 Manutenção da Secretaria do Saemap				
Tipo: Atividade				
Produto: EXECUÇÃO DAS ATIVIDADES ADMINISTRATIVAS DO SAEMAP			Unid. Medida PERCE	
Função: 17 Saneamento			Sub Função: 512 Saneamento Básico Urbano	
Unid. Executora 03010 DIRETORIA DO SAEMAP				
Meta Fisica Relativa a: "EXECUÇÃO DAS ATIVIDADES ADMINISTRATIVAS DO SAEMAP" medida em: "PERCE"				
2026	2027	2028	2029	
100	100	100	100	
Custo Estimado para a Ação				
2026	2027	2028	2029	Total
8.469.000,00	8.874.000,00	9.321.000,00	9.778.000,00	36.442.000,00

Ação: 2098 Manutenção das Atividades do Laboratório				
Tipo: Atividade				
Produto: REALIZAÇÃO DE PESQUISAS LABORATORIAIS			Unid. Medida QTA	
Função: 17 Saneamento			Sub Função: 512 Saneamento Básico Urbano	
Unid. Executora 03010 DIRETORIA DO SAEMAP				
Meta Fisica Relativa a: "REALIZAÇÃO DE PESQUISAS LABORATORIAIS" medida em: "QTA"				
2026	2027	2028	2029	
6	6	6	6	



PREFEITURA MUNICIPAL DE MONTE AZUL PAULISTA

52.942.380/0001-87

ANEXO III - PLANEJAMENTO ORÇAMENTÁRIO – PPA

PPA Ciclo: 2026 à 2029

UNIDADES EXECUTORAS E AÇÕES VOLTADAS AO DESENVOLVIMENTO DO PROGRAMA GOVERNAMENTAL

Custo Estimado para a Ação				
2026	2027	2028	2029	Total
503.000,00	528.500,00	554.000,00	582.000,00	2.167.500,00

Custo Estimado para a Ação				
2026	2027	2028	2029	Total
2.163.000,00	2.268.000,00	2.379.000,00	2.493.000,00	9.303.000,00

PROGRAMA: 9999RESERVA CONTINGÊNCIA

Objetivo: Assegurar a disponibilidade de recursos financeiros para atender a situações emergenciais ou imprevistas, garantindo a estabilidade fiscal do município

Justificativa: A reserva de contingência é essencial para assegurar a estabilidade fiscal e a capacidade do município de responder a emergências, imprevistos ou d

Público Alvo: Administração municipal em geral, incluindo Secretarias e órgãos responsáveis pela execução orçamentária.

Indicador: COBERTURA DE PASSIVOS CONTINGENTES

Sigla: PERCE Descr.Uni.Medida: %

Fonte da informação:

Índice Recente	Índice Futuro	Previsão da Evolução dos Indicadores por Exercício			
		2026	2027	2028	2029
100	100	100	100	100	100

ODS

Objetivo: 16 - Promover sociedades pacíficas e inclusivas para o desenvolvimento sustentável, proporcionar o acesso à justiça para todos e construir instituições eficazes, responsáveis e inclusivas em todos os níveis

Meta: 244 - Desenvolver instituições eficazes, responsáveis e transparentes em todos os níveis

ODS

Objetivo: 17 - Fortalecer os meios de implementação e revitalizar a parceria global para o desenvolvimento sustentável

Meta: 254 - Ajudar os países em desenvolvimento a alcançar a sustentabilidade da dívida de longo prazo, por meio de políticas coordenadas destinadas a promover o financiamento, a redução e a reestruturação da dívida, conforme apropriado, e tratar da dívida externa dos

Custo Estimado para a Ação				
2026	2027	2028	2029	Total
250.000,00	250.000,00	250.000,00	250.000,00	1.000.000,00

TOTAL DOS PROGRAMAS:

2026	2027	2028	2029	Total
145.783.000,00	152.001.500,00	158.038.000,00	164.952.000,00	620.774.500,00

**PREFEITURA MUNICIPAL DE MONTE AZUL PAULISTA**

52.942.380/0001-87

ANEXO IV - PLANEJAMENTO ORÇAMENTÁRIO – PPA

PPA Ciclo: 2026 à 2029

ESTRUTURA DE ÓRGÃOS, UNIDADES ORÇAMENTÁRIAS E EXECUTORAS

CÓDIGO	DESCRIÇÃO
010100	CORPO LEGISLATIVO
010200	SECRETARIA DA CAMARA MUNICIPAL
020100	SECRETARIA DE GOVERNO
020200	SECRETARIA DE ADMINISTRAÇÃO E FINANÇAS
020300	SECRETARIA DE EDUCAÇÃO
020400	SECRETARIA DE CULTURA E TURISMO
020401	DEPARTAMENTO DE CULTURA E TURISMO
020500	FUNDO MUNICIPAL DE SAÚDE
020600	SECRETARIA DE AGRICULTURA E ABASTECIMENTO
020700	FUNDO MUNICIPAL DE ASSISTÊNCIA SOCIAL
020800	SECRETARIA DE OBRAS E URBANISMO
020900	SECRETARIA DE ESPORTES E LAZER
020901	DEPARTAMENTO DE ESPORTES E LAZER
021000	SECRETARIA MUNICIPAL DE SEGURANÇA E TRÂNSITO
021100	SECRETARIA NEGÓCIOS JURÍDICOS
021200	SECRETARIA DE DESENV. ECONÔMICO E TECNOLÓGICO
021300	SECRETARIA MUNICIPAL DE MEIO AMBIENTE
021400	SECRETARIA DA MULHER
021599	RESERVA DE CONTINGÊNCIA
030100	DIRETORIA DO SAEMAP



PREFEITURA MUNICIPAL DE MONTE AZUL PAULISTA

52.942.380/0001-87

RELATÓRIOS AUXILIARES - PPA

SÍNTESE DAS AÇÕES POR FUNÇÃO E SUBFUNÇÃO



PPA Ciclo: 2026 à 2029

FUNÇÃO: 01 LEGISLATIVA		2026	2027	2028	2029
SUBFUNÇÃO: 031 AÇÃO LEGISLATIVA					
Entidade	Programa	Unid. Orçam.	Ação		
2	0001	010100	2001	1.400.000,00	1.754.000,00
				1.500.000,00	1.605.000,00
2	0002	010200	2002	1.983.000,00	2.428.000,00
				2.120.000,00	2.269.000,00
TOTAL SUBFUNÇÃO:		3.383.000,00	3.620.000,00	3.874.000,00	4.182.000,00
Manutenção do Corpo Legislativo					
Manutenção da Secretaria da Câmara					
FUNÇÃO: 04 ADMINISTRAÇÃO		2026	2027	2028	2029
SUBFUNÇÃO: 122 ADMINISTRAÇÃO GERAL					
Entidade	Programa	Unid. Orçam.	Ação		
1	0003	020100	2003	3.306.000,00	3.639.000,00
				3.411.000,00	3.528.000,00
1	0043	021100	2092	942.000,00	1.027.000,00
				974.000,00	1.081.000,00
1	0004	020100	2004	147.000,00	162.000,00
				152.000,00	157.000,00
1	0044	021100	2093	5.110.000,00	5.423.000,00
				5.264.000,00	5.587.000,00
1	0005	020100	2005	40.000,00	44.000,00
				42.000,00	46.000,00
1	0006	020200	2006	457.000,00	519.000,00
				473.000,00	546.000,00
1	0007	020200	2007	4.534.000,00	4.945.000,00
				4.677.000,00	5.200.000,00
TOTAL SUBFUNÇÃO:		14.536.000,00	14.993.000,00	15.643.000,00	16.261.000,00
Gestão e Suporte Administrativo do Gabinete do Prefeito					
Gestão da Secretaria de Negócios Jurídicos					
Apoio Administrativo na Junta Militar no Município					
Gestão Precatórios TJ e TRT					
Coordenação de Programas do Fundo Social de Solidariedade					
Administração Integrada de Recursos Humanos, Materiais e Patrimoniais					
Coordenação e Modernização da Administração Municipal					
FUNÇÃO: 05 CONTROLE INTERNO		2026	2027	2028	2029
SUBFUNÇÃO: 124 CONTROLE INTERNO					
Entidade	Programa	Unid. Orçam.	Ação		
1	0008	020200	2008	805.000,00	936.000,00
				831.000,00	887.000,00
1	0008	020200	2101	177.000,00	221.000,00
				184.000,00	258.000,00
TOTAL SUBFUNÇÃO:		983.000,00	1.015.000,00	1.108.000,00	1.194.000,00
Planejamento, Controle e Transparência Orçamentária					
Gestão Controladoria e Ouvidoria Municipal					
FUNÇÃO: 06 SEGURANÇA PÚBLICA		2026	2027	2028	2029
SUBFUNÇÃO: 181 POLÍCIAMENTO					
Entidade	Programa	Unid. Orçam.	Ação		
1	0040	021000	1007	400.000,00	100.000,00
				300.000,00	100.000,00
1	0040	021000	2088	100.000,00	111.000,00
				103.000,00	111.000,00
1	0040	021000	2089	4.324.000,00	4.786.000,00
				4.457.000,00	4.824.000,00
1	0041	021000	2090	30.000,00	36.000,00
				32.000,00	36.000,00
TOTAL SUBFUNÇÃO:		4.854.000,00	4.892.000,00	4.965.000,00	5.033.000,00
Construção da Sede da Guarda Civil Municipal					
Manutenção da Atividade Delegada					
Controle e Gestão da Segurança Pública e Trânsito					
Administração dos Recursos de Multa de Trânsito					



PREFEITURA MUNICIPAL DE MONTE AZUL PAULISTA

52.942.380/0001-87
RELATÓRIOS AUXILIARES - PPA



SÍNTESE DAS AÇÕES POR FUNÇÃO E SUBFUNÇÃO

PPA Ciclo: 2026 à 2029

FUNÇÃO: 06 SEGURANÇA PÚBLICA		2026	2027	2028	2029
SUBFUNÇÃO: 182 DEFESA CIVIL					
Entidade	Programa	Unid. Orçam.	Ação		
1	0042	021000	2091	Gestão e Manutenção Defesa Civil	
					123.000,00
TOTAL SUBFUNÇÃO:		65.000,00	71.000,00	97.000,00	123.000,00
		65.000,00	71.000,00	97.000,00	123.000,00
FUNÇÃO: 08 ASSISTÊNCIA SOCIAL		2026	2027	2028	2029
SUBFUNÇÃO: 122 ADMINISTRAÇÃO GERAL					
Entidade	Programa	Unid. Orçam.	Ação		
1	0030	020700	2066	Fortalecimento da Política de Assistência Social	4.564.000,00
1	0033	020700	2072	Gestão do IGD/PPF	49.000,00
1	0019	020700	2106	Gestão Consorcio Culturando - Assistência Social	140.000,00
					4.753.000,00
TOTAL SUBFUNÇÃO:		4.121.000,00	4.248.000,00	4.408.000,00	4.564.000,00
		40.000,00	43.000,00	46.000,00	49.000,00
		120.000,00	125.000,00	135.000,00	140.000,00
		4.281.000,00	4.416.000,00	4.589.000,00	4.753.000,00
FUNÇÃO: 241 ASSISTÊNCIA À PESSOA IDOSA		2026	2027	2028	2029
Entidade	Programa	Unid. Orçam.	Ação		
1	0031	020700	2067	Repasso Financeiro a Associação Terceira Idade	132.000,00
1	0031	020700	2068	Repasso Financeiro a Vila São Vicente de Paulo	369.000,00
					501.000,00
TOTAL SUBFUNÇÃO:		120.000,00	124.000,00	128.000,00	132.000,00
		336.000,00	347.000,00	358.000,00	369.000,00
		456.000,00	471.000,00	486.000,00	501.000,00
FUNÇÃO: 242 ASSISTÊNCIA À PESSOA COM DEFICIÊNCIA		2026	2027	2028	2029
Entidade	Programa	Unid. Orçam.	Ação		
1	0031	020700	2070	Repasso Financeiro a APAE	132.000,00
					132.000,00
TOTAL SUBFUNÇÃO:		120.000,00	124.000,00	128.000,00	132.000,00
		120.000,00	124.000,00	128.000,00	132.000,00
FUNÇÃO: 243 ASSISTÊNCIA À CRIANÇA E AO ADOLESCENTE		2026	2027	2028	2029
Entidade	Programa	Unid. Orçam.	Ação		
1	0031	020700	2069	Repasso Financeiro a Associação Vida Bem Vivida	89.000,00
1	0033	020700	2073	Gestão Primeira Infância	26.000,00
1	0029	020100	2065	Apoio Institucional ao Conselho Tutelar	514.000,00
1	0029	020700	2064	Manutenção Adolescente	39.000,00
					668.000,00
TOTAL SUBFUNÇÃO:		80.000,00	89.000,00	86.000,00	89.000,00
		20.000,00	22.000,00	24.000,00	26.000,00
		427.000,00	442.000,00	477.000,00	514.000,00
		30.000,00	33.000,00	36.000,00	39.000,00
		557.000,00	580.000,00	623.000,00	668.000,00



PREFEITURA MUNICIPAL DE MONTE AZUL PAULISTA

52.942.380/0001-87
RELATÓRIOS AUXILIARES - PPA



SÍNTESE DAS AÇÕES POR FUNÇÃO E SUBFUNÇÃO

PPA Ciclo: 2026 a 2029

FUNÇÃO: 08 ASSISTÊNCIA SOCIAL							
SUBFUNÇÃO: 244 ASSISTÊNCIA COMUNITÁRIA							
Entidade	Programa	Unid. Orçam.	Ação	2026	2027	2028	
1	0031	020700	2108	Repasso Financeiro Centro Espirita	30.000,00	32.000,00	36.000,00
1	0047	021400	2086	Gestão da Secretaria da Mulher	85.000,00	91.000,00	143.000,00
TOTAL SUBFUNÇÃO:				115.000,00	123.000,00	151.000,00	179.000,00
SUBFUNÇÃO: 245 SERVIÇOS SOCIOASSISTENCIAIS							
Entidade	Programa	Unid. Orçam.	Ação	2026	2027	2028	
1	0032	020700	2071	Gestão do CRAS	5.000,00	6.000,00	8.000,00
1	0033	020700	2076	Gestão Piso Basico Fixo	41.000,00	44.000,00	50.000,00
1	0033	020700	2075	Gestão Piso Alta Complexidade I	18.000,00	20.000,00	24.000,00
1	0033	020700	2074	Gestão Piso de Transição Média Complexidade	10.000,00	11.000,00	13.000,00
1	0033	020700	2077	Gestão Serviços de Convivência e Fortalecimento de Vínculos	62.000,00	68.000,00	79.000,00
1	0034	020700	2078	Gestão Recursos Proteção Alencão Básica	50.000,00	54.000,00	62.000,00
1	0034	020700	2079	Gestão Proteção Especial Média e Alta Complexidade	65.000,00	70.000,00	80.000,00
TOTAL SUBFUNÇÃO:				251.000,00	273.000,00	295.000,00	318.000,00
FUNÇÃO: 09 PREVIDÊNCIA SOCIAL							
SUBFUNÇÃO: 272 PREVIDÊNCIA DO REGIME ESTATUTÁRIO							
Entidade	Programa	Unid. Orçam.	Ação	2026	2027	2028	
1	0009	020200	2009	Administração do Benefícios Previdenciários	524.000,00	540.000,00	574.000,00
TOTAL SUBFUNÇÃO:				524.000,00	540.000,00	557.000,00	574.000,00
FUNÇÃO: 10 SAÚDE							



PREFEITURA MUNICIPAL DE MONTE AZUL PAULISTA

52.942.380/0001-87

RELATÓRIOS AUXILIARES - PPA

SÍNTESE DAS AÇÕES POR FUNÇÃO E SUBFUNÇÃO

PPA Ciclo: 2026 à 2029

FUNÇÃO: 10 SAÚDE		2026	2027	2028	2029
SUBFUNÇÃO: 301 ATENÇÃO BÁSICA					
Entidade	Programa	Unid. Orçam.	Ação		
1	0021	020500	1002	1.000.000,00	1.000.000,00
				943.000,00	1.018.000,00
1	0021	020500	2034	981.000,00	500.000,00
				11.000,00	1.055.000,00
1	0021	020500	2048	10.000,00	12.000,00
				67.000,00	82.000,00
1	0021	020500	2038	67.000,00	97.000,00
				72.000,00	87.000,00
1	0021	020500	2036	72.000,00	82.000,00
				1.137.000,00	1.252.000,00
1	0021	020500	2037	1.137.000,00	1.217.000,00
				300.000,00	336.000,00
1	0021	020500	2047	300.000,00	318.000,00
				1.900.000,00	2.125.000,00
1	0021	020500	2044	1.900.000,00	2.014.000,00
				2.433.000,00	2.669.000,00
1	0021	020500	2035	2.433.000,00	2.513.000,00
				570.000,00	605.000,00
1	0021	020500	2051	570.000,00	639.000,00
				8.427.000,00	8.680.000,00
				8.748.000,00	9.082.000,00
TOTAL SUBFUNÇÃO:				8.427.000,00	8.680.000,00
				8.748.000,00	9.082.000,00
SUBFUNÇÃO: 302 ASSISTÊNCIA HOSPITALAR E AMBULATORIAL					
Entidade	Programa	Unid. Orçam.	Ação		
1	0021	020500	1003	800.000,00	600.000,00
				98.000,00	104.000,00
1	0021	020500	2040	98.000,00	110.000,00
				15.000,00	17.000,00
1	0021	020500	2039	15.000,00	16.000,00
				837.000,00	951.000,00
1	0021	020500	2049	837.000,00	864.000,00
				14.340.000,00	15.868.000,00
1	0021	020500	2050	14.340.000,00	15.201.000,00
				1.294.000,00	1.372.000,00
1	0021	020500	2043	1.294.000,00	1.448.000,00
				4.581.000,00	4.848.000,00
1	0021	020500	2041	4.581.000,00	4.689.000,00
				1.307.000,00	1.488.000,00
1	0021	020500	2045	1.307.000,00	1.347.000,00
				734.000,00	780.000,00
1	0021	020500	2042	734.000,00	804.000,00
				461.000,00	490.000,00
1	0021	020500	2046	461.000,00	475.000,00
				102.000,00	108.000,00
1	0022	020500	2052	102.000,00	111.000,00
				20.000,00	24.000,00
1	0023	020500	2053	20.000,00	22.000,00
				72.000,00	72.000,00
1	0024	020500	2054	72.000,00	72.000,00
				57.000,00	61.000,00
1	0025	020500	2059	57.000,00	59.000,00
				30.000,00	31.000,00
1	0025	020500	2055	30.000,00	31.000,00
				960.000,00	989.000,00
1	0025	020500	2056	960.000,00	989.000,00
				30.000,00	31.000,00
1	0025	020500	2057	30.000,00	31.000,00
				72.000,00	75.000,00
1	0025	020500	2058	72.000,00	75.000,00
				25.810.000,00	26.809.000,00
				25.810.000,00	27.826.000,00
				26.809.000,00	28.869.000,00
TOTAL SUBFUNÇÃO:				25.810.000,00	26.809.000,00
				25.810.000,00	27.826.000,00
				26.809.000,00	28.869.000,00



PREFEITURA MUNICIPAL DE MONTE AZUL PAULISTA

52.942.380/0001-87

RELATÓRIOS AUXILIARES - PPA

SÍNTESE DAS AÇÕES POR FUNÇÃO E SUBFUNÇÃO

PPA Ciclo: 2026 à 2029



FUNÇÃO: 10 SAÚDE		2026	2027	2028	2029
SUBFUNÇÃO: 304 VIGILANCIA SANITÁRIA					
Entidade	Programa	Unid. Orçam.	Ação		
1	0026	020500	2060	Gestão Vigilância Sanitária em Saúde	
				100.000,00	106.000,00
				112.000,00	118.000,00
				100.000,00	106.000,00
				112.000,00	118.000,00
				TOTAL SUBFUNÇÃO:	118.000,00
FUNÇÃO: 12 EDUCAÇÃO		2026	2027	2028	2029
SUBFUNÇÃO: 306 ALIMENTAÇÃO E NUTRIÇÃO					
Entidade	Programa	Unid. Orçam.	Ação		
1	0010	020300	2013	Gestão da Merenda Escolar Municipal	1.581.000,00
1	0010	020300	2014	Gestão da Merenda Agrícola Familiar	264.000,00
				1.393.000,00	1.520.000,00
				240.000,00	256.000,00
				1.633.000,00	1.776.000,00
				1.705.000,00	1.845.000,00
				TOTAL SUBFUNÇÃO:	1.845.000,00
SUBFUNÇÃO: 361 ENSINO FUNDAMENTAL		2026	2027	2028	2029
Entidade	Programa	Unid. Orçam.	Ação		
1	0011	020300	2015	Desenvolvimento e Qualidade do Ensino Fundamental	9.619.000,00
1	0011	020300	2105	Desenvolvimento e Qualidade do Ensino Fundamental	0,00
1	0012	020300	2016	Gestão do Transporte Escolar Municipal	904.000,00
1	0013	020300	2017	Eficiência do Fundeb em prol do Ensino Fundamental	10.519.000,00
1	0014	020300	2018	Valorização e Inovação na Educação com os Recursos QESE	1.249.000,00
				7.773.000,00	8.964.000,00
				0,00	0,00
				775.000,00	857.000,00
				9.460.000,00	10.163.000,00
				1.060.000,00	1.188.000,00
				19.068.000,00	21.172.000,00
				20.036.000,00	22.291.000,00
				TOTAL SUBFUNÇÃO:	22.291.000,00
SUBFUNÇÃO: 362 ENSINO MÉDIO		2026	2027	2028	2029
Entidade	Programa	Unid. Orçam.	Ação		
1	0015	020300	2019	Gestão do Transporte Escolar Para o Ensino Médio	2.056.000,00
				1.793.000,00	1.969.000,00
				1.871.000,00	2.056.000,00
				1.793.000,00	1.969.000,00
				1.871.000,00	2.056.000,00
				TOTAL SUBFUNÇÃO:	2.056.000,00
SUBFUNÇÃO: 363 ENSINO PROFISSIONAL		2026	2027	2028	2029
Entidade	Programa	Unid. Orçam.	Ação		
1	0016	020300	2020	Auxílio Financeiro a Estudantes Profissional	208.000,00
				189.000,00	201.000,00
				195.000,00	208.000,00
				189.000,00	201.000,00
				195.000,00	208.000,00
				TOTAL SUBFUNÇÃO:	208.000,00
SUBFUNÇÃO: 364 ENSINO SUPERIOR		2026	2027	2028	2029
Entidade	Programa	Unid. Orçam.	Ação		
1	0016	020300	2021	Auxílio Financeiro a Estudantes Ensino Superior	737.000,00
				673.000,00	715.000,00
				694.000,00	737.000,00
				673.000,00	715.000,00
				694.000,00	737.000,00
				TOTAL SUBFUNÇÃO:	737.000,00



PREFEITURA MUNICIPAL DE MONTE AZUL PAULISTA

52.942.380/0001-87

RELATÓRIOS AUXILIARES - PPA

SÍNTESE DAS AÇÕES POR FUNÇÃO E SUBFUNÇÃO

PPA Ciclo: 2026 à 2029



FUNÇÃO: 12 EDUCAÇÃO				2026	2027	2028	2029
SUBFUNÇÃO:	Entidade	Programa	Ação				
365	1	0013	020300	7.864.000,00	8.257.000,00	8.606.000,00	8.945.000,00
	1	0013	020300	1.248.000,00	1.486.000,00	1.731.000,00	1.944.000,00
	1	0017	020300	4.864.000,00	5.313.000,00	5.771.000,00	6.246.000,00
TOTAL SUBFUNÇÃO:				13.976.000,00	15.056.000,00	16.108.000,00	17.135.000,00
EFICIÊNCIA DO FUNDEB EM PROL DO ENSINO INFANTIL CRECHE							
EFICIÊNCIA DO FUNDEB EM PROL DO ENSINO INFANTIL PRÉ-ESCOLA							
DESENVOLVIMENTO E QUALIDADE DO ENSINO INFANTIL CRECHES							
FUNÇÃO: 13 CULTURA				2026	2027	2028	2029
SUBFUNÇÃO:	Entidade	Programa	Ação				
366	1	0013	020300	358.000,00	520.000,00	671.000,00	823.000,00
TOTAL SUBFUNÇÃO:				358.000,00	520.000,00	671.000,00	823.000,00
EFICIÊNCIA DO FUNDEB EM PROL DO ENSINO EJA							
FUNÇÃO: 14 TURISMO				2026	2027	2028	2029
SUBFUNÇÃO:	Entidade	Programa	Ação				
392	1	0018	020400	800.000,00	800.000,00	400.000,00	400.000,00
	1	0018	020400	365.000,00	376.000,00	398.000,00	420.000,00
	1	0018	020400	723.000,00	746.000,00	798.000,00	853.000,00
	1	0019	020400	467.000,00	482.000,00	507.000,00	533.000,00
TOTAL SUBFUNÇÃO:				2.355.000,00	2.404.000,00	2.103.000,00	2.206.000,00
CONSTRUÇÃO DO TEATRO MUNICIPAL							
FOMENTO A CULTURA E AS ARTES LOCAIS							
GESTÃO DA UNIDADE CULTURAL MUNICIPAL							
MANUTENÇÃO E OPERAÇÃO DO TURISMO							
FUNÇÃO: 15 URBANISMO				2026	2027	2028	2029
SUBFUNÇÃO:	Entidade	Programa	Ação				
695	1	0020	020401	10.000,00	12.000,00	15.000,00	18.000,00
TOTAL SUBFUNÇÃO:				10.000,00	12.000,00	15.000,00	18.000,00
MANUTENÇÃO E OPERAÇÃO DO TURISMO							
FUNÇÃO: 16 INFRA-ESTRUTURA URBANA				2026	2027	2028	2029
SUBFUNÇÃO:	Entidade	Programa	Ação				
451	1	0035	020800	1.250.000,00	1.290.000,00	1.361.000,00	1.424.000,00
	1	0035	020800	50.000,00	52.000,00	54.000,00	56.000,00
	1	0036	020800	200.000,00	206.000,00	213.000,00	220.000,00
	1	0036	020800	1.356.000,00	1.397.000,00	1.451.000,00	1.496.000,00
TOTAL SUBFUNÇÃO:				2.856.000,00	2.945.000,00	3.078.000,00	3.196.000,00
MANUTENÇÃO RUAS E AVENIDAS							
MANUTENÇÃO RECURSOS ROYALTIES EXPLORAÇÃO PETRÓLEO E GAS NATURAL							
OBRAS ILUMINAÇÃO PÚBLICA							
GESTÃO DOS RECURSOS ILUMINAÇÃO PÚBLICA - CIP							



PREFEITURA MUNICIPAL DE MONTE AZUL PAULISTA

52.942.380/0001-87
RELATÓRIOS AUXILIARES - PPA



SÍNTESE DAS AÇÕES POR FUNÇÃO E SUBFUNÇÃO

PPA Ciclo: 2026 à 2029

FUNÇÃO: 15 URBANISMO			2026	2027	2028	2029
SUBFUNÇÃO: 452 SERVIÇOS URBANOS						
Entidade	Programa	Ação				
1	0037	020800	100.000,00	103.000,00	107.000,00	111.000,00
1	0037	020800	8.396.000,00	8.755.000,00	9.141.000,00	9.439.000,00
1	0037	020800	115.000,00	121.000,00	147.000,00	173.000,00
TOTAL SUBFUNÇÃO:			8.611.000,00	8.979.000,00	9.395.000,00	9.723.000,00
<p>1005 Construção, Reformas e Ampliação Prédios Públicos</p> <p>2083 Gestão dos Serviços Municipais</p> <p>2084 Manutenção e Qualidade do Terminal Rodoviário</p>						
FUNÇÃO: 17 SANEAMENTO						
SUBFUNÇÃO: 512 SANEAMENTO BÁSICO URBANO						
Entidade	Programa	Ação				
3	0048	030100	250.000,00	262.000,00	275.500,00	290.000,00
3	0048	030100	100.000,00	105.000,00	110.500,00	115.000,00
3	0048	030100	8.469.000,00	8.874.000,00	9.321.000,00	9.778.000,00
3	0048	030100	503.000,00	528.500,00	554.000,00	582.000,00
3	0048	030100	2.163.000,00	2.268.000,00	2.379.000,00	2.493.000,00
TOTAL SUBFUNÇÃO:			11.485.000,00	12.037.500,00	12.640.000,00	13.258.000,00
<p>1008 Ampliação do Sistema de Água e Esgoto</p> <p>1009 Aquisição de Equipamentos e Material Permanente</p> <p>2097 Manutenção da Secretaria do Saemap</p> <p>2098 Manutenção das Atividades do Laboratório</p> <p>2099 Manutenção Atividades Meio Ambiente - SAEIMAP</p>						
FUNÇÃO: 18 GESTÃO AMBIENTAL						
SUBFUNÇÃO: 512 SANEAMENTO BÁSICO URBANO						
Entidade	Programa	Ação				
1	0046	021300	434.000,00	453.000,00	492.000,00	533.000,00
TOTAL SUBFUNÇÃO:			434.000,00	453.000,00	492.000,00	533.000,00
<p>2095 Operacionalização do Controle do Meio Ambiente</p>						
FUNÇÃO: 19 CIÊNCIA E TECNOLOGIA						
SUBFUNÇÃO: 572 DESENVOLVIMENTO TECNOLÓGICO E ENGENHARIA						
Entidade	Programa	Ação				
1	0045	021200	50.000,00	54.000,00	58.000,00	62.000,00
TOTAL SUBFUNÇÃO:			50.000,00	54.000,00	58.000,00	62.000,00
<p>2094 Gestão do Desenvolvimento Econômico e Tecnológico</p>						
FUNÇÃO: 20 AGRICULTURA						
SUBFUNÇÃO: 605 ABASTECIMENTO						
Entidade	Programa	Ação				
1	0027	020600	1.156.000,00	1.193.000,00	1.251.000,00	1.310.000,00
1	0028	020600	57.000,00	59.000,00	61.000,00	63.000,00
1	0028	020600	114.000,00	118.000,00	122.000,00	126.000,00
TOTAL SUBFUNÇÃO:			1.327.000,00	1.370.000,00	1.434.000,00	1.499.000,00
<p>2061 Gestão Integrada de Produção e Abastecimento</p> <p>2063 Repasse Financeiro AVA</p> <p>2062 Repasse Financeiro APROAM</p>						

Florilli SC Ltda - Software

PREFEITURA MUNICIPAL DE MONTE AZUL PAULISTA

52.942.380/0001-87

RELATÓRIOS AUXILIARES - PPA

SÍNTESE DAS AÇÕES POR FUNÇÃO E SUBFUNÇÃO

PPA Ciclo: 2026 a 2029



FUNÇÃO: 26 TRANSPORTE		2026	2027	2028	2029
SUBFUNÇÃO: 782 TRANSPORTE RODOVIÁRIO					
Entidade	Programa	Unid. Orçam.	Ação		
1	0038	020800	2086	Gestão Recursos do CIDE	40.000,00
1	0038	020800	2085	Gestão dos Serviços Estradas Municipais	136.000,00
TOTAL SUBFUNÇÃO:		176.000,00	183.000,00	190.000,00	197.000,00
FUNÇÃO: 27 DESPORTO E LAZER					
SUBFUNÇÃO: 812 DESPORTO COMUNITÁRIO					
Entidade	Programa	Unid. Orçam.	Ação		
1	0019	020901	2107	Gestao Consorcio Collurando - Esportes	184.000,00
1	0039	020900	1006	Construção do Centro Poliesportivo	700.000,00
1	0039	020900	2087	Gestão da Secretaria de Esportes e Lazer	670.000,00
TOTAL SUBFUNÇÃO:		1.550.000,00	1.679.000,00	1.444.000,00	1.497.000,00
FUNÇÃO: 28 ENCARGOS ESPECIAIS					
SUBFUNÇÃO: 843 SERVIÇO DA DÍVIDA INTERNA					
Entidade	Programa	Unid. Orçam.	Ação		
1	0000	020200	2010	Manutenção Amortização Dívida Consolidada	3.356.000,00
1	0000	020200	2011	Manutenção Contribuição p/ Formação PASEP	906.000,00
1	0000	020200	2012	Amortização - Financiamento Lagoa de Tratamento	660.000,00
1	0000	020200	2102	Amortização Financiamento Banco do Brasil	1.806.000,00
1	0000	020200	2104	Manutenção Operação Crédito Caixa Federal	5.075.000,00
1	0000	020200	2103	Amortização Financiamento Desenvolve SP - Alfasto	2.630.000,00
TOTAL SUBFUNÇÃO:		14.527.000,00	14.775.000,00	15.192.000,00	15.433.000,00
FUNÇÃO: 99 RESERVA DE CONTINGÊNCIA					
SUBFUNÇÃO: 999 RESERVA DE CONTINGÊNCIA					
Entidade	Programa	Unid. Orçam.	Ação		
1	9999	021599	2100	Reserva de Contingência	250.000,00
TOTAL SUBFUNÇÃO:		250.000,00	250.000,00	250.000,00	250.000,00
TOTAL GERAL:		145.783.000,00	162.001.500,00	158.038.000,00	164.952.000,00



VERSÃO PARA IMPRESSÃO

Código Verificador: 682d-0436-848c-fff6-0c



Este documento é representação para impressão e cópia do original eletrônico do Diário Oficial do Município de Monte Azul Paulista (SP), Edição nº 1741, ano XIII, veiculado em 11 de dezembro de 2025.



O documento original foi assinado digitalmente por FRANCISCO CLAUDIO TEIXEIRA (CPF ***062018**) em 11/12/2025 às 16:40:27 (GMT -03:00).

Certificado digital ICP-Brasil emitido por AC SyngularID Multipla | ICP-Brasil, do tipo A1.

Para conferir o original, acesse:

<https://www.dioe.com.br/verificador/682d-0436-848c-fff6-0c>